



Fiscalía General del Estado de Veracruz de Ignacio de la Llave
Presupuesto Basado en Resultados - Sistema de Evaluación del Desempeño
Reporte de Avances de Indicadores 2026
Al Primer Trimestre



001 / 002

Tasa de variación en atenciones y colaboraciones interinstitucionales.	
Clave de la AI al que pertenece:	GZRSU340Y / 1.1
Entidad Responsable:	Fiscalía General del Estado
Unidad Responsable:	Oficina del Fiscal General / Secretaría Particular
Plan Institucional:	Plan Institucional 2017-2026.
Beneficiario:	Gobierno

Características del Indicador										
Fórmula:	(Atenciones ciudadanas y colaboraciones interinstitucionales realizadas en el año actual / Atenciones ciudadanas y colaboraciones interinstitucionales realizadas en el año anterior- 1) * 100							Nivel:	Propósito	
Tipo de Fórmula:	Tasa de Variación	Frecuencia:	Semestral	Dimensión:	Eficacia	Sentido:	Constante	Tipo de Indicador:	Estratégico	
Variable 1:	Atenciones ciudadanas y colaboraciones interinstitucionales realizadas en el año actual.				Variable 2:	Atenciones ciudadanas y colaboraciones interinstitucionales realizadas en el año anterior.				
Unidad de Medida:	Atención y Colaboración		Tipo de Acumulado:	Sumatoria	Unidad de Medida:	Atención y Colaboración		Tipo de Acumulado:	Sumatoria	
Línea Base:			Meta y Periodo de Cumplimiento		Parametros de Semaforización (Avance / Real)					
Valor	Año	Periodo	Valor	Periodo	Bajo (Rojo) menos del 1 %		Regular (Amarillo) más del 1 % y menos del 5 %		Bueno (Verde) más del 5 %	
N/D			5.8 %	Enero-Diciembre 2026						

Avance / Programado													
	Ene	Feb	Mar	Abr	May	Jun	Jul	Ago	Sep	Oct	Nov	Dic	Total
Variable 1													
Variable 2													
Resultado													

Avance / Real													
	Ene	Feb	Mar	Abr	May	Jun	Jul	Ago	Sep	Oct	Nov	Dic	Total
Variable 1													
Variable 2													
Resultado													

Responsables de la Información:	
Autorizó:  Mtro. Jose Daniel Segura Valencia Secretario Particular de la Fiscal General del Estado	Validó:  Lic. Karla Minerva López Landa Analista Administrativo

Handwritten marks and signatures at the bottom of the page, including a large blue 'A' and a circled 'ES'.

Tasa de variación en atenciones y colaboraciones interinstitucionales.

Justificaciones:

Enero:	
Febrero:	
Marzo:	
Abril:	
Mayo:	
Junio:	
Julio:	
Agosto:	
Septiembre:	
Octubre:	
Noviembre:	
Diciembre:	

Fiscalía General del Estado de Veracruz de Ignacio de la Llave
Presupuesto Basado en Resultados - Sistema de Evaluación del Desempeño
Reporte de Avances de Indicadores 2026
Al Primer Trimestre

Porcentaje de colaboraciones interinstitucionales.	
Clave de la AI al que pertenece:	GZRSU340Y / 1.1
Entidad Responsable:	Fiscalía General del Estado
Unidad Responsable:	Oficina del Fiscal General / Secretaría Particular
Plan Institucional:	Plan Institucional 2017-2026.
Beneficiario:	Gobierno

Características del Indicador									
Fórmula:	(Colaboraciones interinstitucionales gestionadas / Colaboraciones interinstitucionales requeridas) * 100							Nivel:	Componente
Tipo de Fórmula:	Porcentaje	Frecuencia:	Mensual	Dimensión:	Eficacia	Sentido:	Ascendente	Tipo de Indicador:	Gestión
Variable 1:	Colaboraciones interinstitucionales gestionadas.				Variable 2:	Colaboraciones interinstitucionales requeridas.			
Unidad de Medida:	Colaboración		Tipo de Acumulado:	Sumatoria	Unidad de Medida:	Colaboración		Tipo de Acumulado:	Sumatoria
Línea Base:			Meta y Período de Cumplimiento		Parametros de Semafización (Avance / Real)				
Valor	Año	Periodo	Valor	Periodo	Bajo (Rojo) menos del 50 %		Regular (Amarillo) más del 50% y menos del 90 %		Bueno (Verde) más del 90 %
100 %	2022	Enero-Diciembre	100 %	Enero-Diciembre 2026					X

Avance / Programado													
	Ene	Feb	Mar	Abr	May	Jun	Jul	Ago	Sep	Oct	Nov	Dic	Total
Variable 1	702	840	1,054										2,596
Variable 2	1,000	1,000	1,000										3,000
Resultado	70.2 %	84 %	105.4 %										86.53 %

Avance / Real													
	Ene	Feb	Mar	Abr	May	Jun	Jul	Ago	Sep	Oct	Nov	Dic	Total
Variable 1	702	840	1,054										2,596
Variable 2	702	840	1,054										2,596
Resultados	100 %	100 %	100 %										100 %

Responsables de la Información:	
<p align="center">Autorizó:</p> <p align="center">Mtro. Jose Daniel Segura Valencia Secretario Particular de la Fiscal General del Estado</p>	<p align="center">Validó:</p> <p align="center">Lic. Karla Minerva Lopez Landa Analista Administrativo</p>

Porcentaje de colaboraciones interinstitucionales.	
Justificaciones:	
Enero:	La razón para el caso de que no corresponda el número de colaboraciones requeridas con las gestionadas, obedece a que determinados asuntos requieren de mayor estudio y análisis.
Febrero:	La razón para el caso de que no corresponda el número de colaboraciones requeridas con las gestionadas, obedece a que determinados asuntos requieren de mayor estudio y análisis.
Marzo:	La razón para el caso de que no corresponda el número de colaboraciones requeridas con las gestionadas, obedece a que determinados asuntos requieren de mayor estudio y análisis.
Abril:	
Mayo:	
Junio:	
Julio:	
Agosto:	
Septiembre:	
Octubre:	
Noviembre:	
Diciembre:	



Fiscalía General del Estado de Veracruz de Ignacio de la Llave
Presupuesto Basado en Resultados - Sistema de Evaluación del Desempeño
Reporte de Avances de Indicadores 2026
Al Primer Trimestre



003 / 004

Porcentaje de atenciones.	
Clave de la AI al que pertenece:	GZRSU340Y / 1.1
Entidad Responsable:	Fiscalía General del Estado
Unidad Responsable:	Oficina del Fiscal General / Secretaría Particular
Plan Institucional:	Plan Institucional 2017-2026.
Beneficiario:	Gobierno

Características del Indicador									
Fórmula:	(Atenciones ciudadanas realizadas / Atenciones ciudadanas solicitadas) * 100							Nivel:	Actividad
Tipo de Fórmula:	Porcentaje	Frecuencia:	Mensual	Dimensión:	Eficiencia	Sentido:	Ascendente	Tipo de Indicador:	Gestión
Variable 1:	Atenciones ciudadanas realizadas.				Variable 2:	Atenciones ciudadanas solicitadas.			
Unidad de Medida:	Atención		Tipo de Acumulado:	Sumatoria	Unidad de Medida:	Atención		Tipo de Acumulado:	Sumatoria
Línea Base:			Meta y Periodo de Cumplimiento		Parametros de Semaforización (Avance / Real)				
Valor	Año	Periodo	Valor	Periodo	Bajo (Rojo) menos del 50 %		Regular (Amarillo) más del 50% y menos del 90 %		Bueno (Verde) más del 90 %
100 %	2022	Enero-Diciembre	100 %	Enero-Diciembre 2026					X

Avance / Programado													
	Ene	Feb	Mar	Abr	May	Jun	Jul	Ago	Sep	Oct	Nov	Dic	Total
Variable 1	1,628	1,571	1,635										4,834
Variable 2	1,400	1,400	1,400										4,200
Resultado	116.29 %	112.21 %	116.79 %										115.1 %

Avance / Real													
	Ene	Feb	Mar	Abr	May	Jun	Jul	Ago	Sep	Oct	Nov	Dic	Total
Variable 1	1,628	1,571	1,635										4,834
Variable 2	1,628	1,571	1,635										4,834
Resultado	100 %	100 %	100 %										100 %

Responsables de la Información:	
Autorizó:  Mtro. Jose Daniel Segura Valencia Secretario Particular de la Fiscalía General del Estado	Validó:  Lic. Karla Minerva López Landa Analista Administrativo

Porcentaje de atenciones.	
Justificaciones:	
Enero:	<i>La razón para el caso de que no corresponda el número de atenciones solicitadas con las realizadas, obedece a que determinados asuntos son canalizados para su atención a otras áreas.</i>
Febrero:	<i>La razón para el caso de que no corresponda el número de atenciones solicitadas con las realizadas, obedece a que determinados asuntos son canalizados para su atención a otras áreas.</i>
Marzo:	<i>La razón para el caso de que no corresponda el número de atenciones solicitadas con las realizadas, obedece a que determinados asuntos son canalizados para su atención a otras áreas.</i>
Abril:	
Mayo:	
Junio:	
Julio:	
Agosto:	
Septiembre:	
Octubre:	
Noviembre:	
Diciembre:	



Fiscalía General del Estado de Veracruz de Ignacio de la Llave
Presupuesto Basado en Resultados - Sistema de Evaluación del Desempeño
Reporte de Avances de Indicadores 2026
Al Primer Trimestre

001 / 005

Tasa de variación en investigaciones ministeriales y/o carpetas de investigación judicializadas.	
Clave de la AI al que pertenece:	GZRSU340Y / 1.5
Entidad Responsable:	Fiscalía General del Estado
Unidad Responsable:	Fiscalía de Investigaciones Ministeriales
Plan Institucional:	Plan Institucional 2017-2026.
Beneficiario:	Gobierno

Características del Indicador										
Fórmula:	((Investigaciones ministeriales y/o Carpetas de investigación judicializadas en el año actual / Investigaciones ministeriales y/o Carpetas de investigación judicializadas en el año anterior) -1) * 100						Nivel:	Propósito		
Tipo de Fórmula:	Tasa de Variación	Frecuencia:	Semestral	Dimensión:	Eficacia	Sentido:	Ascendente	Tipo de Indicador:	Estratégico	
Variable 1:	Investigaciones ministeriales y/o Carpetas de investigación judicializadas en el año actual.			Variable 2:	Investigaciones ministeriales y/o Carpetas de investigación judicializadas en el año anterior.					
Unidad de Medida:	Investigación Ministerial y/o Carpeta de Investigación	Tipo de Acumulado:	Sumatoria	Unidad de Medida:	Investigación Ministerial y/o Carpeta de Investigación	Tipo de Acumulado:	Sumatoria			
Línea Base:			Meta y Período de Cumplimiento		Parametros de Semafización (Avance / Real)					
Valor	Año	Periodo	Valor	Periodo	Bajo (Rojo) menos del 1 %	Regular (Amarillo) más del 1% y menos del 5 %	Bueno (Verde) más del 5 %			
N/D			5.07 %	Enero-Diciembre 2026						

Avance / Programado													
	Ene	Feb	Mar	Abr	May	Jun	Jul	Ago	Sep	Oct	Nov	Dic	Total
Variable 1													
Variable 2													
Resultado													

Avance / Real													
	Ene	Feb	Mar	Abr	May	Jun	Jul	Ago	Sep	Oct	Nov	Dic	Total
Variable 1													
Variable 2													
Resultado													

Responsables de la Información:	
Autorizó: Lic. Guilebaldo Maciel Mercado Fiscal de Investigaciones Ministeriales	Validó: C.P.A. Claudia Elizabeth Vera Rivas Enlace Administrativo

Tasa de variación en investigaciones ministeriales y/o carpetas de investigación judicializadas.	
Justificaciones:	
Enero:	
Febrero:	
Marzo:	
Abril:	
Mayo:	
Junio:	
Julio:	
Agosto:	
Septiembre:	
Octubre:	
Noviembre:	
Diciembre:	

Fiscalía General del Estado de Veracruz de Ignacio de la Llave
Presupuesto Basado en Resultados - Sistema de Evaluación del Desempeño
Reporte de Avances de Indicadores 2026
Al Primer Trimestre

Porcentaje de investigaciones ministeriales y/o carpetas de investigación.	
Clave de la AI al que pertenece:	GZRSU340Y / 1.5
Entidad Responsable:	Fiscalía General del Estado
Unidad Responsable:	Fiscalía de Investigaciones Ministeriales
Plan Institucional:	Plan Institucional 2017-2026.
Beneficiario:	Gobierno

Características del Indicador									
Fórmula:	(Investigaciones ministeriales y/o Carpetas de investigación determinadas / Carpetas de investigación iniciadas) * 100							Nivel:	Componente
Tipo de Fórmula:	Porcentaje	Frecuencia:	Mensual	Dimensión:	Eficacia	Sentido:	Ascendente	Tipo de Indicador:	Gestión
Variable 1:	Investigaciones ministeriales y/o Carpetas de investigación determinadas.			Variable 2:	Carpetas de investigación iniciadas.				
Unidad de Medida:	Investigación Ministerial y/o Carpeta de Investigación		Tipo de Acumulado:	Sumatoria	Unidad de Medida:	Carpeta de Investigación		Tipo de Acumulado:	Sumatoria
Línea Base:			Meta y Periodo de Cumplimiento			Parametros de Semaforización (Avance / Real)			
Valor	Año	Periodo	Valor	Periodo	Bajo (Rojo) menos del 50 %	Regular (Amarillo) más del 50 % y menos del 70 %	Bueno (Verde) más del 70 %		
100 %	2022	Enero-Diciembre	100 %	Enero-Diciembre 2026		X			

Avance / Programado													
	Ene	Feb	Mar	Abr	May	Jun	Jul	Ago	Sep	Oct	Nov	Dic	Total
Variable 1	124	126	128										378
Variable 2	200	200	200										600
Resultado	62 %	63 %	64 %										63 %

Avance / Real													
	Ene	Feb	Mar	Abr	May	Jun	Jul	Ago	Sep	Oct	Nov	Dic	Total
Variable 1	124	126	128										378
Variable 2	166	212	268										646
Resultados	74.7 %	59.43 %	47.76 %										58.51 %

Responsables de la Información:	
<p align="center">Autorizó:</p> <p align="center"><i>Lic. Guilebaldo Maciel Mercado</i> Fiscal de Investigaciones Ministeriales</p>	<p align="center">Validó:</p> <p align="center"><i>C.P.A. Claudia Elizabeth Vera Rivas</i> Enlace Administrativo</p>

Porcentaje de investigaciones ministeriales y/o carpetas de investigación.

Justificaciones:

Enero:	Los Fiscales Investigadores de las Unidades Integrales y subunidades Integrales, para dictar sus Determinaciones, requieren de la integración de la carpeta de investigación, lo que se logra con: denuncias y querrelas, declaración de testigos, dictámenes, informes, reportes e investigaciones, dependiendo de cada caso; es por ello, que no coinciden las carpetas de investigación iniciadas con las determinadas.
Febrero:	Los Fiscales Investigadores de las Unidades Integrales y subunidades Integrales, para dictar sus Determinaciones, requieren de la integración de la carpeta de investigación, lo que se logra con: denuncias y querrelas, declaración de testigos, dictámenes, informes, reportes e investigaciones, dependiendo de cada caso; es por ello, que no coinciden las carpetas de investigación iniciadas con las determinadas.
Marzo:	Los Fiscales Investigadores de las Unidades Integrales y subunidades Integrales, para dictar sus Determinaciones, requieren de la integración de la carpeta de investigación, lo que se logra con: denuncias y querrelas, declaración de testigos, dictámenes, informes, reportes e investigaciones, dependiendo de cada caso; es por ello, que no coinciden las carpetas de investigación iniciadas con las determinadas.
Abril:	
Mayo:	
Junio:	
Julio:	
Agosto:	
Septiembre:	
Octubre:	
Noviembre:	
Diciembre:	

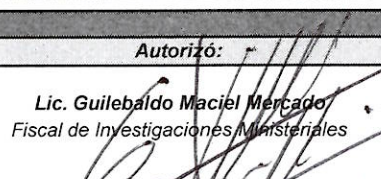

Fiscalía General del Estado de Veracruz de Ignacio de la Llave
Presupuesto Basado en Resultados - Sistema de Evaluación del Desempeño
Reporte de Avances de Indicadores 2026
Al Primer Trimestre

Porcentaje de atenciones.	
Clave de la AI al que pertenece:	GZRSU340Y / 1.5
Entidad Responsable:	Fiscalía General del Estado
Unidad Responsable:	Fiscalía de Investigaciones Ministeriales
Plan Institucional:	Plan Institucional 2017-2026.
Beneficiario:	Gobierno

Características del Indicador									
Fórmula:	(Atenciones realizadas / Atenciones solicitadas) * 100							Nivel:	Actividad
Tipo de Fórmula:	Porcentaje	Frecuencia:	Mensual	Dimensión:	Eficiencia	Sentido:	Ascendente	Tipo de Indicador:	Gestión
Variable 1:	Atenciones realizadas.				Variable 2:	Atenciones solicitadas.			
Unidad de Medida:	Atención		Tipo de Acumulado:	Sumatoria	Unidad de Medida:	Atención		Tipo de Acumulado:	Sumatoria
Línea Base:			Meta y Periodo de Cumplimiento			Parametros de Semaforización (Avance / Real)			
Valor	Año	Periodo	Valor	Periodo	Bajo (Rojo) menos del 50 %	Regular (Amarillo) más del 50 % y menos del 90 %	Bueno (Verde) más del 90 %		
100 %	2022	Enero-Diciembre	100 %	Enero-Diciembre 2026			X		

Avance / Programado													
	Ene	Feb	Mar	Abr	May	Jun	Jul	Ago	Sep	Oct	Nov	Dic	Total
Variable 1	1,259	3,978	2,359										7,596
Variable 2	2,800	2,800	2,800										8,400
Resultado	44.96 %	142.07 %	84.25 %										90.43 %

Avance / Real													
	Ene	Feb	Mar	Abr	May	Jun	Jul	Ago	Sep	Oct	Nov	Dic	Total
Variable 1	1,259	3,978	2,359										7,596
Variable 2	1,259	3,978	2,359										7,596
Resultado	100 %	100 %	100 %										100 %

Responsables de la Información:	
Autorizó:  Lic. Guilebaldo Maciel Mercado Fiscal de Investigaciones Ministeriales	Validó:  C.P.A. Claudia Elizabeth Vera Rivas Enlace Administrativo

Porcentaje de atenciones.	
Justificaciones:	
Enero:	<i>La razón por la que no corresponde el número de Atenciones realizadas con las solicitadas, obedece a que muchos de esos asuntos son canalizados al área correspondiente dependiendo del asunto, de la afluencia ciudadana, el tiempo de espera.</i>
Febrero:	<i>La razón por la que no corresponde el número de Atenciones realizadas con las solicitadas, obedece a que muchos de esos asuntos son canalizados al área correspondiente dependiendo del asunto, de la afluencia ciudadana, el tiempo de espera.</i>
Marzo:	<i>La razón por la que no corresponde el número de Atenciones realizadas con las solicitadas, obedece a que muchos de esos asuntos son canalizados al área correspondiente dependiendo del asunto, de la afluencia ciudadana, el tiempo de espera.</i>
Abril:	
Mayo:	
Junio:	
Julio:	
Agosto:	
Septiembre:	
Octubre:	
Noviembre:	
Diciembre:	

Fiscalía General del Estado de Veracruz de Ignacio de la Llave
Presupuesto Basado en Resultados - Sistema de Evaluación del Desempeño
Reporte de Avances de Indicadores 2026
Al Primer Trimestre

Tasa de variación en investigaciones ministeriales y/o carpetas de investigación judicializadas.	
Clave de la AI al que pertenece:	GZRSU340Y / 1.16
Entidad Responsable:	Fiscalía General del Estado
Unidad Responsable:	Fiscalía Regional Zona Norte Tantoyuca
Plan Institucional:	Plan Institucional 2017-2026.
Beneficiario:	Gobierno

Características del Indicador										
Fórmula:	((Investigaciones ministeriales y/o Carpetas de investigación judicializadas en el año actual / Investigaciones ministeriales y/o Carpetas de investigación judicializadas en el año anterior) - 1) * 100							Nivel:	Propósito	
Tipo de Fórmula:	Tasa de Variación	Frecuencia:	Semestral	Dimensión:	Eficacia	Sentido:	Ascendente	Tipo de Indicador:	Estratégico	
Variable 1:	Investigaciones ministeriales y/o Carpetas de investigación judicializadas en el año actual.				Variable 2:	Investigaciones ministeriales y/o Carpetas de investigación judicializadas en el año anterior.				
Unidad de Medida:	Investigación Ministerial y/o Carpeta de Investigación		Tipo de Acumulado:	Sumatoria	Unidad de Medida:	Investigación Ministerial y/o Carpeta de Investigación		Tipo de Acumulado:	Sumatoria	
Línea Base:			Meta y Periodo de Cumplimiento		Parametros de Semaforización (Avance / Real)					
Valor	Año	Periodo	Valor	Periodo	Bajo (Rojo) menos del 1 %		Regular (Amarillo) más del 1 % y menos del 5 %		Bueno (Verde) más del 5 %	
N/D			6.86 %	Enero-Diciembre 2026						

Avance / Programado													
	Ene	Feb	Mar	Abr	May	Jun	Jul	Ago	Sep	Oct	Nov	Dic	Total
Variable 1													
Variable 2													
Resultado													

Avance / Real													
	Ene	Feb	Mar	Abr	May	Jun	Jul	Ago	Sep	Oct	Nov	Dic	Total
Variable 1													
Variable 2													
Resultado													

Responsables de la Información:	
Autorizó: <i>Lic. Francisca Merinos Torres</i> Fiscal Regional Zona Norte Tantoyuca	Validó: <i>Lic. David A. Arenas del Ángel</i> Auxiliar de Fiscal

Tasa de variación en investigaciones ministeriales y/o carpetas de investigación judicializadas.**Justificaciones:**

Enero:	
Febrero:	
Marzo:	
Abril:	
Mayo:	
Junio:	
Julio:	
Agosto:	
Septiembre:	
Octubre:	
Noviembre:	
Diciembre:	

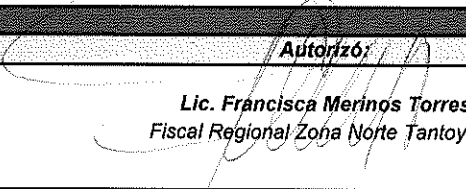

Fiscalía General del Estado de Veracruz de Ignacio de la Llave
Presupuesto Basado en Resultados - Sistema de Evaluación del Desempeño
Reporte de Avances de Indicadores 2026
Al Primer Trimestre

Porcentaje de Investigaciones ministeriales y/o carpetas de Investigación.	
Clave de la AI al que pertenece:	GZRSU340Y / 1.16
Entidad Responsable:	Fiscalía General del Estado
Unidad Responsable:	Fiscalía Regional Zona Norte Tantoyuca
Plan Institucional:	Plan Institucional 2017-2026.
Beneficiario:	Gobierno

Características del Indicador										
Fórmula:	(Investigaciones ministeriales y/o Carpetas de investigación determinadas / Carpetas de investigación iniciadas) * 100							Nivel:	Componente	
Tipo de Fórmula:	Porcentaje	Frecuencia:	Mensual	Dimensión:	Eficacia	Sentido:	Ascendente	Tipo de Indicador:	Gestión	
Variable 1:	Investigaciones ministeriales y/o Carpetas de investigación determinadas.				Variable 2:	Carpetas de investigación iniciadas.				
Unidad de Medida:	Investigación Ministerial y/o Carpeta de Investigación		Tipo de Acumulado:	Sumatoria	Unidad de Medida:	Carpeta de Investigación		Tipo de Acumulado:	Sumatoria	
Línea Base:			Meta y Periodo de Cumplimiento		Parametros de SemafORIZACIÓN (Avance / Real)					
Valor	Año	Periodo	Valor	Periodo	Bajo (Rojo) menos del 50 %		Regular (Amarillo) más del 50 % y menos del 70 %		Bueno (Verde) más del 70 %	
100 %	2022	Enero-Diciembre	100 %	Enero-Diciembre 2026					X	

Avance / Programado													
	Ene	Feb	Mar	Abr	May	Jun	Jul	Ago	Sep	Oct	Nov	Dic	Total
Variable 1	230	309	359										898
Variable 2	250	250	250										750
Resultado	92 %	123.6 %	143.6 %										119.73 %

Avance / Real													
	Ene	Feb	Mar	Abr	May	Jun	Jul	Ago	Sep	Oct	Nov	Dic	Total
Variable 1	230	309	359										898
Variable 2	213	257	282										752
Resultados	107.98 %	120.23 %	127.3 %										119.41 %

Responsables de la Información:	
Autorizó:  Lic. Francisca Merinos Torres Fiscal Regional Zona Norte Tantoyuca	Validó:  Lic. David A. Arenas del Ángel Auxiliar de Fiscal

Porcentaje de investigaciones ministeriales y/o carpetas de investigación.

Justificaciones:

Enero:	<i>Los Fiscales Investigadores de las Unidades integrales y subunidades integrales, para dictar sus Determinaciones, requieren de la integración de la carpeta de investigación, lo que se logra con: denuncias y querrelas, declaración de testigos, dictámenes, informes, reportes e investigaciones, dependiendo de cada caso; es por ello, que no coinciden las carpetas de investigación iniciadas con las determinadas.</i>
Febrero:	<i>Los Fiscales Investigadores de las Unidades integrales y subunidades integrales, para dictar sus Determinaciones, requieren de la integración de la carpeta de investigación, lo que se logra con: denuncias y querrelas, declaración de testigos, dictámenes, informes, reportes e investigaciones, dependiendo de cada caso; es por ello, que no coinciden las carpetas de investigación iniciadas con las determinadas.</i>
Marzo:	<i>Los Fiscales Investigadores de las Unidades integrales y subunidades integrales, para dictar sus Determinaciones, requieren de la integración de la carpeta de investigación, lo que se logra con: denuncias y querrelas, declaración de testigos, dictámenes, informes, reportes e investigaciones, dependiendo de cada caso; es por ello, que no coinciden las carpetas de investigación iniciadas con las determinadas.</i>
Abril:	
Mayo:	
Junio:	
Julio:	
Agosto:	
Septiembre:	
Octubre:	
Noviembre:	
Diciembre:	

Fiscalía General del Estado de Veracruz de Ignacio de la Llave
Presupuesto Basado en Resultados - Sistema de Evaluación del Desempeño
Reporte de Avances de Indicadores 2026
Al Primer Trimestre

Porcentaje de atenciones.	
Clave de la AI al que pertenece:	GZRSU340Y / 1.16
Entidad Responsable:	Fiscalía General del Estado
Unidad Responsable:	Fiscalía Regional Zona Norte Tantoyuca
Plan Institucional:	Plan Institucional 2017-2026.
Beneficiario:	Gobierno

Características del Indicador										
Fórmula:	(Atenciones realizadas / Atenciones solicitadas) * 100							Nivel:	Actividad	
Tipo de Fórmula:	Porcentaje	Frecuencia:	Mensual	Dimensión:	Eficiencia	Sentido:	Ascendente	Tipo de Indicador:	Gestión	
Variable 1:	Atenciones realizadas.				Variable 2:	Atenciones solicitadas.				
Unidad de Medida:	Atención		Tipo de Acumulado:	Sumatoria	Unidad de Medida:	Atención		Tipo de Acumulado:	Sumatoria	
Línea Base:			Meta y Periodo de Cumplimiento			Parametros de SemafORIZACIÓN (Avance / Real)				
Valor	Año	Periodo	Valor	Periodo	Bajo (Rojo) menos del 50 %		Regular (Amarillo) más del 50 % y menos del 90 %		Bueno (Verde) más del 90 %	
100 %	2022	Enero-Diciembre	100 %	Enero-Diciembre 2026					X	

Avance / Programado													
	Ene	Feb	Mar	Abr	May	Jun	Jul	Ago	Sep	Oct	Nov	Dic	Total
Variable 1	1,794	2,208	2,069										6,071
Variable 2	2,000	2,000	2,000										6,000
Resultado	89.7 %	110.4 %	103.45 %										101.18 %

Avance / Real													
	Ene	Feb	Mar	Abr	May	Jun	Jul	Ago	Sep	Oct	Nov	Dic	Total
Variable 1	1,794	2,208	2,069										6,071
Variable 2	1,794	2,208	2,069										6,071
Resultado	100 %	100 %	100 %										100 %

Responsables de la Información:	
Autorizó:	Validó:
 Lic. Francisca Merinos Torres Fiscal Regional Zona Norte Tantoyuca	 Lic. David A. Arenas del Ángel Auxiliar de Fiscal

Porcentaje de atenciones.

Justificaciones:

Enero:	<i>La razón por la que no corresponde el número de Atenciones realizadas con las solicitadas, obedece a que muchos de esos asuntos son canalizados a otras áreas dependiendo del asunto, de la afluencia ciudadana, el tiempo de espera.</i>
Febrero:	<i>La razón por la que no corresponde el número de Atenciones realizadas con las solicitadas, obedece a que muchos de esos asuntos son canalizados a otras áreas dependiendo del asunto, de la afluencia ciudadana, el tiempo de espera.</i>
Marzo:	<i>La razón por la que no corresponde el número de Atenciones realizadas con las solicitadas, obedece a que muchos de esos asuntos son canalizados a otras áreas dependiendo del asunto, de la afluencia ciudadana, el tiempo de espera.</i>
Abril:	
Mayo:	
Junio:	
Julio:	
Agosto:	
Septiembre:	
Octubre:	
Noviembre:	
Diciembre:	

Fiscalía General del Estado de Veracruz de Ignacio de la Llave
Presupuesto Basado en Resultados - Sistema de Evaluación del Desempeño
Reporte de Avances de Indicadores 2026
Al Primer Trimestre

Tasa de variación en investigaciones ministeriales y/o carpetas de investigación judicializadas.	
Clave de la AI al que pertenece:	GZRSU340Y / 1.15
Entidad Responsable:	Fiscalía General del Estado
Unidad Responsable:	Fiscalía Regional Zona Norte Tuxpan
Plan Institucional:	Plan Institucional 2017-2026.
Beneficiario:	Gobierno

Características del Indicador									
Fórmula:	((Investigaciones ministeriales y/o Carpetas de investigación judicializadas en el año actual / Investigaciones ministeriales y/o Carpetas de investigación judicializadas en el año anterior) - 1) * 100						Nivel:	Propósito	
Tipo de Fórmula:	Tasa de Variación	Frecuencia:	Semestral	Dimensión:	Eficacia	Sentido:	Ascendente	Tipo de Indicador:	Estratégico
Variable 1:	Investigaciones ministeriales y/o Carpetas de investigación judicializadas en el año actual.			Variable 2:	Investigaciones ministeriales y/o Carpetas de investigación judicializadas en el año anterior.				
Unidad de Medida:	Investigación Ministerial y/o Carpeta de Investigación		Tipo de Acumulado:	Sumatoria	Unidad de Medida:	Investigación Ministerial y/o Carpeta de Investigación		Tipo de Acumulado:	Sumatoria
Línea Base:			Meta y Periodo de Cumplimiento		Parametros de Semaforización (Avance / Real)				
Valor	Año	Periodo	Valor	Periodo	Bajo (Rojo) menos del 1 %		Regular (Amarillo) más del 1 % y menos del 5 %		Bueno (Verde) más del 5 %
N/D			10.66 %	Enero-Diciembre 2026					

Avance / Programado													
	Ene	Feb	Mar	Abr	May	Jun	Jul	Ago	Sep	Oct	Nov	Dic	Total
Variable 1													
Variable 2													
Resultado													

Avance / Real													
	Ene	Feb	Mar	Abr	May	Jun	Jul	Ago	Sep	Oct	Nov	Dic	Total
Variable 1													
Variable 2													
Resultado													

Responsables de la Información:	
Autorizó: Lic. Carlos Jarrero Paredes Hernández Fiscal Regional Zona Norte Tuxpan	Validó: Lic. José Alfredo Hernández Martínez Enlace de Estadística e Informática

FISCALÍA GENERAL DEL ESTADO
DE VERACRUZ
FISCALÍA REGIONAL
ZONA NORTE TUXPÁN

Tasa de variación en investigaciones ministeriales y/o carpetas de investigación judicializadas.

Justificaciones:

Enero:	
Febrero:	
Marzo:	
Abril:	
Mayo:	
Junio:	
Julio:	
Agosto:	
Septiembre:	
Octubre:	
Noviembre:	
Diciembre:	

Fiscalía General del Estado de Veracruz de Ignacio de la Llave
Presupuesto Basado en Resultados - Sistema de Evaluación del Desempeño
Reporte de Avances de Indicadores 2026
Al Primer Trimestre

Porcentaje de investigaciones ministeriales y/o carpetas de investigación.	
Clave de la AI al que pertenece:	GZRSU340Y / 1.15
Entidad Responsable:	Fiscalía General del Estado
Unidad Responsable:	Fiscalía Regional Zona Norte Tuxpan
Plan Institucional:	Plan Institucional 2017-2026.
Beneficiario:	Gobierno

Características del Indicador									
Fórmula:	(Investigaciones ministeriales y/o Carpetas de investigación determinadas / Carpetas de investigación iniciadas) * 100						Nivel:	Componente	
Tipo de Fórmula:	Porcentaje	Frecuencia:	Mensual	Dimensión:	Eficacia	Sentido:	Ascendente	Tipo de Indicador:	Gestión
Variable 1:	Investigaciones ministeriales y/o Carpetas de investigación determinadas.			Variable 2:	Carpetas de investigación iniciadas.				
Unidad de Medida:	Investigación Ministerial y/o Carpeta de Investigación		Tipo de Acumulado:	Sumatoria	Unidad de Medida:	Carpeta de Investigación		Tipo de Acumulado:	Sumatoria
Línea Base:			Meta y Periodo de Cumplimiento		Parametros de Semaforización (Avance / Real)				
Valor	Año	Periodo	Valor	Periodo	Bajo (Rojo) menos del 50 %		Regular (Amarillo) más del 50 % y menos del 70 %		Bueno (Verde) más del 70 %
100 %	2022	Enero-Diciembre	100 %	Enero-Diciembre 2026			X		

Avance / Programado													
	Ene	Feb	Mar	Abr	May	Jun	Jul	Ago	Sep	Oct	Nov	Dic	Total
Variable 1	187	334	419										940
Variable 2	450	450	450										1,350
Resultado	41.56 %	74.22 %	93.11 %										69.63 %

Avance / Real													
	Ene	Feb	Mar	Abr	May	Jun	Jul	Ago	Sep	Oct	Nov	Dic	Total
Variable 1	187	334	419										940
Variable 2	549	434	531										1,514
Resultados	34.06 %	76.96 %	78.91 %										62.09 %

Responsables de la Información:	
Autorizó: Lic. Carlos Jair Paredes Hernández. Fiscal Regional Zona Norte Tuxpan	Validó: Lic. José Alfredo Hernández Martínez Enlace de Estadística e Informática

FISCALÍA GENERAL DEL ESTADO
DE VERACRUZ
FISCALÍA REGIONAL
ZONA NORTE TUXPÁN

Porcentaje de investigaciones ministeriales y/o carpetas de investigación.	
Justificaciones:	
Enero:	Los Fiscales Investigadores de las Unidades integrales y subunidades Integrales, para dictar sus Determinaciones, requieren de la integración de la carpeta de investigación, lo que se logra con: denuncias y querellas, declaración de testigos, dictámenes, informes, reportes e investigaciones, dependiendo de cada caso; es por ello, que no coinciden las carpetas de investigación iniciadas con las determinadas.
Febrero:	Los Fiscales Investigadores de las Unidades integrales y subunidades Integrales, para dictar sus Determinaciones, requieren de la integración de la carpeta de investigación, lo que se logra con: denuncias y querellas, declaración de testigos, dictámenes, informes, reportes e investigaciones, dependiendo de cada caso; es por ello, que no coinciden las carpetas de investigación iniciadas con las determinadas.
Marzo:	Los Fiscales Investigadores de las Unidades integrales y subunidades Integrales, para dictar sus Determinaciones, requieren de la integración de la carpeta de investigación, lo que se logra con: denuncias y querellas, declaración de testigos, dictámenes, informes, reportes e investigaciones, dependiendo de cada caso; es por ello, que no coinciden las carpetas de investigación iniciadas con las determinadas.
Abril:	
Mayo:	
Junio:	
Julio:	
Agosto:	
Septiembre:	
Octubre:	
Noviembre:	
Diciembre:	

Fiscalía General del Estado de Veracruz de Ignacio de la Llave
Presupuesto Basado en Resultados - Sistema de Evaluación del Desempeño
Reporte de Avances de Indicadores 2026
Al Primer Trimestre

Porcentaje de atenciones.	
Clave de la AI al que pertenece:	GZRSU340Y / 1.15
Entidad Responsable:	Fiscalía General del Estado
Unidad Responsable:	Fiscalía Regional Zona Norte Tuxpan
Plan Institucional:	Plan Institucional 2017-2026.
Beneficiario:	Gobierno

Características del Indicador										
Fórmula:	(Atenciones realizadas / Atenciones solicitadas) * 100							Nivel:	Actividad	
Tipo de Fórmula:	Porcentaje	Frecuencia:	Mensual	Dimensión:	Eficiencia	Sentido:	Ascendente	Tipo de Indicador:	Gestión	
Variable 1:	Atenciones realizadas.				Variable 2:	Atenciones solicitadas.				
Unidad de Medida:	Atención		Tipo de Acumulado:	Sumatoria	Unidad de Medida:	Atención		Tipo de Acumulado:	Sumatoria	
Línea Base:			Meta y Periodo de Cumplimiento		Parametros de Semaforización (Avance / Real)					
Valor	Año	Periodo	Valor	Periodo	Bajo (Rojo) menos del 50 %		Regular (Amarillo) más del 50 % y menos del 90 %		Bueno (Verde) más del 90 %	
100 %	2022	Enero-Diciembre	100 %	Enero-Diciembre 2026					X	

Avance / Programado													
	Ene	Feb	Mar	Abr	May	Jun	Jul	Ago	Sep	Oct	Nov	Dic	Total
Variable 1	2,718	3,526	3,662										9,906
Variable 2	3,200	3,200	3,200										9,600
Resultado	84.94 %	110.19 %	114.44 %										103.19 %

Avance / Real													
	Ene	Feb	Mar	Abr	May	Jun	Jul	Ago	Sep	Oct	Nov	Dic	Total
Variable 1	2,718	3,526	3,662										9,906
Variable 2	2,718	3,526	3,662										9,906
Resultado	100 %	100 %	100 %										100 %

Responsables de la Información:	
Autorizó:	Validó:
 Lic. Carlos Jair Paredes Hernández. Fiscal Regional Zona Norte Tuxpan	 Lic. José Alfredo Hernández Martínez Enlace de Estadística e Informática

FISCALÍA GENERAL DEL ESTADO
DE VERACRUZ
FISCALÍA REGIONAL
ZONA NORTE TUXPÁN

Porcentaje de atenciones.	
Justificaciones:	
Enero:	<i>La razón por la que no corresponde el número de Atenciones realizadas con las solicitadas, obedece a que muchos de esos asuntos son canalizados a otras áreas dependiendo del asunto, de la afluencia ciudadana, el tiempo de espera.</i>
Febrero:	<i>La razón por la que no corresponde el número de Atenciones realizadas con las solicitadas, obedece a que muchos de esos asuntos son canalizados a otras áreas dependiendo del asunto, de la afluencia ciudadana, el tiempo de espera.</i>
Marzo:	<i>La razón por la que no corresponde el número de Atenciones realizadas con las solicitadas, obedece a que muchos de esos asuntos son canalizados a otras áreas dependiendo del asunto, de la afluencia ciudadana, el tiempo de espera.</i>
Abril:	
Mayo:	
Junio:	
Julio:	
Agosto:	
Septiembre:	
Octubre:	
Noviembre:	
Diciembre:	

Fiscalía General del Estado de Veracruz de Ignacio de la Llave
Presupuesto Basado en Resultados - Sistema de Evaluación del Desempeño
Reporte de Avances de Indicadores 2026
Al Primer Trimestre

Tasa de variación en investigaciones ministeriales y/o carpetas de investigación judicializadas.	
Clave de la AI al que pertenece:	GZRSU340Y / 1.11
Entidad Responsable:	Fiscalía General del Estado
Unidad Responsable:	Fiscalía Regional Zona Centro Xalapa
Plan Institucional:	Plan Institucional 2017-2026.
Beneficiario:	Gobierno

Características del Indicador										
Fórmula:	((Investigaciones ministeriales y/o Carpetas de investigación judicializadas en el año actual / Investigaciones ministeriales y/o Carpetas de investigación judicializadas en el año anterior) - 1) * 100						Nivel:	Propósito		
Tipo de Fórmula:	Tasa de Variación	Frecuencia:	Semestral	Dimensión:	Eficacia	Sentido:	Ascendente	Tipo de Indicador:	Estratégico	
Variable 1:	Investigaciones ministeriales y/o Carpetas de investigación judicializadas en el año actual.				Variable 2:	Investigaciones ministeriales y/o Carpetas de investigación judicializadas en el año anterior.				
Unidad de Medida:	Investigación Ministerial y/o Carpeta de Investigación		Tipo de Acumulado:	Sumatoria	Unidad de Medida:	Investigación Ministerial y/o Carpeta de Investigación		Tipo de Acumulado:	Sumatoria	
Línea Base:			Meta y Periodo de Cumplimiento			Parametros de Semaforización (Avance / Real)				
Valor	Año	Periodo	Valor	Periodo	Bajo (Rojo) menos del 1 %		Regular (Amarillo) más del 1 % y menos del 5 %		Bueno (Verde) más del 5 %	
N/D			5.16 %	Enero-Diciembre 2026						

Avance / Programado													
	Ene	Feb	Mar	Abr	May	Jun	Jul	Ago	Sep	Oct	Nov	Dic	Total
Variable 1													
Variable 2													
Resultado													

Avance / Real													
	Ene	Feb	Mar	Abr	May	Jun	Jul	Ago	Sep	Oct	Nov	Dic	Total
Variable 1													
Variable 2													
Resultado													

Responsables de la Información:	
Autorizó: Mtra. Alma Cristal Rivera Pacheco Fiscal Regional Zona Centro Xalapa	Validó: Ing. Leticia Silva Málaga Enlace de Estadística e Informática

Tasa de variación en investigaciones ministeriales y/o carpetas de investigación judicializadas.

Justificaciones:

<i>Enero:</i>	
<i>Febrero:</i>	
<i>Marzo:</i>	
<i>Abril:</i>	
<i>Mayo:</i>	
<i>Junio:</i>	
<i>Julio:</i>	
<i>Agosto:</i>	
<i>Septiembre:</i>	
<i>Octubre:</i>	
<i>Noviembre:</i>	
<i>Diciembre:</i>	

Fiscalía General del Estado de Veracruz de Ignacio de la Llave
Presupuesto Basado en Resultados - Sistema de Evaluación del Desempeño
Reporte de Avances de Indicadores 2026
Al Primer Trimestre

Porcentaje de investigaciones ministeriales y/o carpetas de investigación.	
Clave de la AI al que pertenece:	GZRSU340Y / 1.11
Entidad Responsable:	Fiscalía General del Estado
Unidad Responsable:	Fiscalía Regional Zona Centro Xalapa
Plan Institucional:	Plan Institucional 2017-2026.
Beneficiario:	Gobierno

Características del Indicador									
Fórmula:	(Investigaciones ministeriales y/o Carpetas de investigación determinadas / Carpetas de investigación iniciadas) * 100							Nivel:	Componente
Tipo de Fórmula:	Porcentaje	Frecuencia:	Mensual	Dimensión:	Eficacia	Sentido:	Ascendente	Tipo de Indicador:	Gestión
Variable 1:	Investigaciones ministeriales y/o Carpetas de investigación determinadas.			Variable 2:	Carpetas de investigación iniciadas.				
Unidad de Medida:	Investigación Ministerial y/o Carpeta de Investigación		Tipo de Acumulado:	Sumatoria	Unidad de Medida:	Carpeta de Investigación		Tipo de Acumulado:	Sumatoria
Línea Base:			Meta y Periodo de Cumplimiento		Parametros de Semafización (Avance / Real)				
Valor	Año	Periodo	Valor	Periodo	Bajo (Rojo) menos del 50 %	Regular (Amarillo) más del 50 % y menos del 70 %	Bueno (Verde) más del 70 %		
100 %	2022	Enero-Diciembre	100 %	Enero-Diciembre 2026			X		

Avance / Programado													
	Ene	Feb	Mar	Abr	May	Jun	Jul	Ago	Sep	Oct	Nov	Dic	Total
Variable 1	702	1,474	927										3,103
Variable 2	1,200	1,700	1,700										4,600
Resultado	58.5 %	86.71 %	54.53 %										67.46 %

Avance / Real													
	Ene	Feb	Mar	Abr	May	Jun	Jul	Ago	Sep	Oct	Nov	Dic	Total
Variable 1	702	1,474	927										3,103
Variable 2	959	1,065	1,174										3,198
Resultados	73.2 %	138.4 %	78.96 %										97.03 %

Responsables de la información:	
Autorizó:	Validó:
<p>Mtra. Alma Cristal Rivera Pacheco Fiscal Regional Zona Centro Xalapa</p>	<p>Ing. Leticia Silva Málaga Enlace de Estadística e Informática</p>

Porcentaje de investigaciones ministeriales y/o carpetas de investigación.

Justificaciones:

Enero:	Los Fiscales Investigadores de las Unidades integrales y subunidades Integrales, para dictar sus Determinaciones, requieren de la integración de la carpeta de investigación, lo que se logra con: denuncias y querellas, declaración de testigos, dictámenes, informes, reportes e investigaciones, dependiendo de cada caso; es por ello, que no coinciden las carpetas de investigación iniciadas con las determinadas.
Febrero:	Los Fiscales Investigadores de las Unidades integrales y subunidades Integrales, para dictar sus Determinaciones, requieren de la integración de la carpeta de investigación, lo que se logra con: denuncias y querellas, declaración de testigos, dictámenes, informes, reportes e investigaciones, dependiendo de cada caso; es por ello, que no coinciden las carpetas de investigación iniciadas con las determinadas.
Marzo:	Los Fiscales Investigadores de las Unidades integrales y subunidades Integrales, para dictar sus Determinaciones, requieren de la integración de la carpeta de investigación, lo que se logra con: denuncias y querellas, declaración de testigos, dictámenes, informes, reportes e investigaciones, dependiendo de cada caso; es por ello, que no coinciden las carpetas de investigación iniciadas con las determinadas.
Abril:	
Mayo:	
Junio:	
Julio:	
Agosto:	
Septiembre:	
Octubre:	
Noviembre:	
Diciembre:	



Fiscalía General del Estado de Veracruz de Ignacio de la Llave
Presupuesto Basado en Resultados - Sistema de Evaluación del Desempeño
Reporte de Avances de Indicadores 2026
Al Primer Trimestre

Porcentaje de atenciones.	
Clave de la AI al que pertenece:	GZRSU340Y / 1.11
Entidad Responsable:	Fiscalía General del Estado
Unidad Responsable:	Fiscalía Regional Zona Centro Xalapa
Plan Institucional:	Plan Institucional 2017-2026.
Beneficiario:	Gobierno

Características del Indicador									
Fórmula:	(Atenciones realizadas / Atenciones solicitadas) * 100							Nivel:	Actividad
Tipo de Fórmula:	Porcentaje	Frecuencia:	Mensual	Dimensión:	Eficiencia	Sentido:	Ascendente	Tipo de Indicador:	Gestión
Variable 1:	Atenciones realizadas.				Variable 2:	Atenciones solicitadas.			
Unidad de Medida:	Atención		Tipo de Acumulado:	Sumatoria	Unidad de Medida:	Atención		Tipo de Acumulado:	Sumatoria
Línea Base:			Meta y Periodo de Cumplimiento			Parametros de SemafORIZACIÓN (Avance / Real)			
Valor	Año	Periodo	Valor	Periodo	Bajo (Rojo) menos del 50 %	Regular (Amarillo) más del 50 % y menos del 90 %	Bueno (Verde) más del 90 %		
100 %	2022	Enero-Diciembre	100 %	Enero-Diciembre 2026			X		

Avance / Programado													
	Ene	Feb	Mar	Abr	May	Jun	Jul	Ago	Sep	Oct	Nov	Dic	Total
Variable 1	4,237	3,293	5,050										12,580
Variable 2	5,000	6,500	6,500										18,000
Resultado	84.74 %	50.66 %	77.69 %										69.89 %

Avance / Real													
	Ene	Feb	Mar	Abr	May	Jun	Jul	Ago	Sep	Oct	Nov	Dic	Total
Variable 1	4,237	3,293	5,050										12,580
Variable 2	4,237	3,293	5,050										12,580
Resultado	100 %	100 %	100 %										100 %

Responsables de la información:	
Autorizó:	Validó:
 Mtra. Alma Cristal Rivera Pacheco Fiscal Regional Zona Centro Xalapa	 Ing. Leticia Silva Málaga Enlace de Estadística e Informática

Porcentaje de atenciones.

Justificaciones:

Enero:	<i>La razón por la que no corresponde el número de Atenciones realizadas con las solicitadas, obedece a que muchos de esos asuntos son canalizados a otras áreas dependiendo del asunto, de la afluencia ciudadana, el tiempo de espera.</i>
Febrero:	<i>La razón por la que no corresponde el número de Atenciones realizadas con las solicitadas, obedece a que muchos de esos asuntos son canalizados a otras áreas dependiendo del asunto, de la afluencia ciudadana, el tiempo de espera.</i>
Marzo:	<i>La razón por la que no corresponde el número de Atenciones realizadas con las solicitadas, obedece a que muchos de esos asuntos son canalizados a otras áreas dependiendo del asunto, de la afluencia ciudadana, el tiempo de espera.</i>
Abril:	
Mayo:	
Junio:	
Julio:	
Agosto:	
Septiembre:	
Octubre:	
Noviembre:	
Diciembre:	



Fiscalía General del Estado de Veracruz de Ignacio de la Llave
Presupuesto Basado en Resultados - Sistema de Evaluación del Desempeño
Reporte de Avances de Indicadores 2026
Al Primer Trimestre



001 / 017

Tasa de variación en investigaciones ministeriales y/o carpetas de investigación judicializadas.	
Clave de la AI al que pertenece:	GZRSU340Y / 1.13
Entidad Responsable:	Fiscalía General del Estado
Unidad Responsable:	Fiscalía Regional Zona Centro Córdoba
Plan Institucional:	Plan Institucional 2017-2026.
Beneficiario:	Gobierno

Características del Indicador										
Fórmula:	((Investigaciones ministeriales y/o Carpetas de investigación judicializadas en el año actual / Investigaciones ministeriales y/o Carpetas de investigación judicializadas en el año anterior) - 1) * 100							Nivel:	Propósito	
Tipo de Fórmula:	Tasa de Variación	Frecuencia:	Semestral	Dimensión:	Eficacia	Sentido:	Ascendente	Tipo de Indicador:	Estratégico	
Variable 1:	Investigaciones ministeriales y/o Carpetas de investigación judicializadas en el año actual.				Variable 2:	Investigaciones ministeriales y/o Carpetas de investigación judicializadas en el año anterior.				
Unidad de Medida:	Investigación Ministerial y/o Carpeta de Investigación	Tipo de Acumulado:	Sumatoria	Unidad de Medida:	Investigación Ministerial y/o Carpeta de Investigación	Tipo de Acumulado:	Sumatoria			
Línea Base:			Meta y Periodo de Cumplimiento			Parametros de Semaforización (Avance / Real)				
Valor	Año	Periodo	Valor	Periodo	Bajo (Rojo) menos del 1 %	Regular (Amarillo) más del 1 % y menos del 5 %	Bueno (Verde) más del 5 %			
N/D			5.74 %	Enero-Diciembre 2026						

Avance / Programado													
	Ene	Feb	Mar	Abr	May	Jun	Jul	Ago	Sep	Oct	Nov	Dic	Total
Variable 1													
Variable 2													
Resultado													

Avance / Real													
	Ene	Feb	Mar	Abr	May	Jun	Jul	Ago	Sep	Oct	Nov	Dic	Total
Variable 1													
Variable 2													
Resultado													

Responsables de la Información:	
Autorizó:	Validó:
<p align="center">Mtra. Laura Vázquez Alducin Fiscal Regional Zona Centro Córdoba</p> 	<p align="center">L.I. José Roberto Carrera Gómez Enlace de Estadística e Informática</p> 

Tasa de variación en investigaciones ministeriales y/o carpetas de investigación judicializadas.	
Justificaciones:	
Enero:	
Febrero:	
Marzo:	
Abril:	
Mayo:	
Junio:	
Julio:	
Agosto:	
Septiembre:	
Octubre:	
Noviembre:	
Diciembre:	



Fiscalía General del Estado de Veracruz de Ignacio de la Llave
Presupuesto Basado en Resultados - Sistema de Evaluación del Desempeño
Reporte de Avances de Indicadores 2026
Al Primer Trimestre

002 / 018

Porcentaje de investigaciones ministeriales y/o carpetas de investigación.	
Clave de la AI al que pertenece:	GZRSU340Y / 1.13
Entidad Responsable:	Fiscalía General del Estado
Unidad Responsable:	Fiscalía Regional Zona Centro Córdoba
Plan Institucional:	Plan Institucional 2017-2026.
Beneficiario:	Gobierno

Características del Indicador										
Fórmula:	(Investigaciones ministeriales y/o Carpetas de investigación determinadas / Carpetas de investigación iniciadas) * 100							Nivel:	Componente	
Tipo de Fórmula:	Porcentaje	Frecuencia:	Mensual	Dimensión:	Eficacia	Sentido:	Ascendente	Tipo de Indicador:	Gestión	
Variable 1:	Investigaciones ministeriales y/o Carpetas de investigación determinadas.				Variable 2:	Carpetas de investigación iniciadas.				
Unidad de Medida:	Investigación Ministerial y/o Carpeta de Investigación		Tipo de Acumulado:	Sumatoria	Unidad de Medida:	Carpeta de Investigación		Tipo de Acumulado:	Sumatoria	
Línea Base:			Meta y Periodo de Cumplimiento			Parametros de Semafización (Avance / Real)				
Valor	Año	Periodo	Valor	Periodo	Bajo (Rojo) menos del 50 %	Regular (Amarillo) más del 50 % y menos del 70 %	Bueno (Verde) más del 70 %			
100 %	2022	Enero-Diciembre	100 %	Enero-Diciembre 2026			X			

Avance / Programado													
	Ene	Feb	Mar	Abr	May	Jun	Jul	Ago	Sep	Oct	Nov	Dic	Total
Variable 1	518	740	1,133										2,391
Variable 2	800	800	800										2,400
Resultado	64.75 %	92.5 %	141.63 %										99.63 %

Avance / Real													
	Ene	Feb	Mar	Abr	May	Jun	Jul	Ago	Sep	Oct	Nov	Dic	Total
Variable 1	518	740	1,133										2,391
Variable 2	670	636	809										2,115
Resultados	77.31 %	116.35 %	140.05 %										113.05 %

Responsables de la Información:	
Autorizó:	Validó:
 Mtra. Laura Vázquez Alducín Fiscal Regional Zona Centro Córdoba	 L.I. José Roberto Carrera Gómez Enlace de Estadística e Informática

Porcentaje de investigaciones ministeriales y/o carpetas de investigación.	
Justificaciones:	
Enero:	Los Fiscales Investigadores de las Unidades integrales y subunidades Integrales, para dictar sus Determinaciones, requieren de la integración de la carpeta de investigación, lo que se logra con denuncias y querrelas, declaración de testigos, dictámenes, informes, reportes e investigaciones, dependiendo de cada caso, es por ello, que no coinciden las carpetas de investigación iniciadas con las determinadas.
Febrero:	Los Fiscales Investigadores de las Unidades integrales y subunidades Integrales, para dictar sus Determinaciones, requieren de la integración de la carpeta de Investigación, lo que se logra con: denuncias y querrelas, declaración de testigos, dictámenes, informes, reportes e investigaciones, dependiendo de cada caso; es por ello, que no coinciden las carpetas de investigación iniciadas con las determinadas.
Marzo:	Los Fiscales Investigadores de las Unidades integrales y subunidades Integrales, para dictar sus Determinaciones, requieren de la integración de la carpeta de investigación, lo que se logra con: denuncias y querrelas, declaración de testigos, dictámenes, informes, reportes e investigaciones, dependiendo de cada caso, es por ello, que no coinciden las carpetas de investigación iniciadas con las determinadas.
Abril:	
Mayo:	
Junio:	
Julio:	
Agosto:	
Septiembre:	
Octubre:	
Noviembre:	
Diciembre:	

Fiscalía General del Estado de Veracruz de Ignacio de la Llave
Presupuesto Basado en Resultados - Sistema de Evaluación del Desempeño
Reporte de Avances de Indicadores 2026
Al Primer Trimestre

Porcentaje de atenciones.	
Clave de la AI al que pertenece:	GZRSU340Y / 1.13
Entidad Responsable:	Fiscalía General del Estado
Unidad Responsable:	Fiscalía Regional Zona Centro Córdoba
Plan Institucional:	Plan Institucional 2017-2026.
Beneficiario:	Gobierno

Características del Indicador										
Fórmula:	(Atenciones realizadas / Atenciones solicitadas) * 100							Nivel:	Actividad	
Tipo de Fórmula:	Porcentaje	Frecuencia:	Mensual	Dimensión:	Eficiencia	Sentido:	Ascendente	Tipo de Indicador:	Gestión	
Variable 1:	Atenciones realizadas.				Variable 2:	Atenciones solicitadas.				
Unidad de Medida:	Atención		Tipo de Acumulado:	Sumatoria	Unidad de Medida:	Atención		Tipo de Acumulado:	Sumatoria	
Línea Base:			Meta y Periodo de Cumplimiento			Parametros de Semafortización (Avance / Real)				
Valor	Año	Periodo	Valor	Periodo	Bajo (Rojo) menos del 50 %	Regular (Amarillo) más del 50 % y menos del 90 %	Bueno (Verde) más del 90 %			
100 %	2022	Enero-Diciembre	100 %	Enero-Diciembre 2026			X			

Avance / Programado													
	Ene	Feb	Mar	Abr	May	Jun	Jul	Ago	Sep	Oct	Nov	Dic	Total
Variable 1	8,615	9,948	11,647										30,210
Variable 2	7,000	7,000	7,000										21,000
Resultado	123.07 %	142.11 %	166.39 %										143.86 %

Avance / Real													
	Ene	Feb	Mar	Abr	May	Jun	Jul	Ago	Sep	Oct	Nov	Dic	Total
Variable 1	8,615	9,948	11,647										30,210
Variable 2	8,615	9,948	11,647										30,210
Resultado	100 %	100 %	100 %										100 %

Responsables de la Información:	
Autorizó:	Validó:
 Mtra. Laura Vázquez Alducín Fiscal Regional Zona Centro Córdoba	 L.L. José Roberto Carrera Gómez Enlace de Estadística e Informática

Porcentaje de atenciones	
Justificaciones:	
Enero:	<i>La razón por la que no corresponde el número de Atenciones realizadas con las solicitudes, obedece a que muchos de esos asuntos son canalizados a otras áreas dependiendo del asunto, de la afluencia ciudadana, el tiempo de espera.</i>
Febrero:	<i>La razón por la que no corresponde el número de Atenciones realizadas con las solicitudes, obedece a que muchos de esos asuntos son canalizados a otras áreas dependiendo del asunto, de la afluencia ciudadana, el tiempo de espera.</i>
Marzo:	<i>La razón por la que no corresponde el número de Atenciones realizadas con las solicitudes, obedece a que muchos de esos asuntos son canalizados a otras áreas dependiendo del asunto, de la afluencia ciudadana, el tiempo de espera.</i>
Abril:	
Mayo:	
Junio:	
Julio:	
Agosto:	
Septiembre:	
Octubre:	
Noviembre:	
Diciembre:	

Fiscalía General del Estado de Veracruz de Ignacio de la Llave
Presupuesto Basado en Resultados - Sistema de Evaluación del Desempeño
Reporte de Avances de Indicadores 2026
Al Primer Trimestre

Tasa de variación en investigaciones ministeriales y/o carpetas de investigación judicializadas.	
Clave de la AI al que pertenece:	GZRSU340Y / 1.17
Entidad Responsable:	Fiscalía General del Estado
Unidad Responsable:	Fiscalía Regional Zona Centro Veracruz
Plan Institucional:	Plan Institucional 2017-2026.
Beneficiario:	Gobierno








Características del Indicador										
Fórmula:	((Investigaciones ministeriales y/o Carpetas de investigación judicializadas en el año actual / Investigaciones ministeriales y/o Carpetas de investigación judicializadas en el año anterior) - 1) * 100							Nivel:	Propósito	
Tipo de Fórmula:	Tasa de Variación	Frecuencia:	Semestral	Dimensión:	Eficacia	Sentido:	Ascendente	Tipo de Indicador:	Estratégico	
Variable 1:	Investigaciones ministeriales y/o Carpetas de investigación judicializadas en el año actual.				Variable 2:	Investigaciones ministeriales y/o Carpetas de investigación judicializadas en el año anterior.				
Unidad de Medida:	Investigación Ministerial y/o Carpeta de Investigación		Tipo de Acumulado:	Sumatoria	Unidad de Medida:	Investigación Ministerial y/o Carpeta de Investigación		Tipo de Acumulado:	Sumatoria	
Línea Base:			Meta y Periodo de Cumplimiento			Parametros de Semaforización (Avance / Real)				
Valor	Año	Periodo	Valor	Periodo	Bajo (Rojo) menos del 1 %		Regular (Amarillo) más del 1 % y menos del 5 %		Bueno (Verde) más del 5 %	
N/D			6.9 %	Enero-Diciembre 2026						

Avance / Programado													
	Ene	Feb	Mar	Abr	May	Jun	Jul	Ago	Sep	Oct	Nov	Dic	Total
Variable 1													
Variable 2													
Resultado													

Avance / Real													
	Ene	Feb	Mar	Abr	May	Jun	Jul	Ago	Sep	Oct	Nov	Dic	Total
Variable 1													
Variable 2													
Resultado													

Responsable	
Autorizó:	Validó:
 Mtra. Mauren Leslie Ruiz Rodriguez Fiscal Regional Zona Centro Veracruz	 L.S.C.A. Enrique Cerdán Viveros Enlace de Estadística e Informática

FISCALIA REGIONAL
 ZONA CENTRO VERACRUZ
 ENLACE DE ESTADÍSTICA
 E INFORMÁTICA

Tasa de variación en investigaciones ministeriales y/o carpetas de investigación judicializadas.	
Justificaciones:	
Enero:	ESTADO LIBRE Y SOBERANO DE VERACRUZ - LLAVE
Febrero:	
Marzo:	
Abril:	FISCALÍA REGIONAL ESTADO LIBRE Y SOBERANO DE ZONA CENTRO VERACRUZ DE ENLACE DE ESTADÍSTICA E INFORMÁTICA
Mayo:	
Junio:	
Julio:	
Agosto:	FISCALÍA REGIONAL ESTADO LIBRE Y SOBERANO DE ZONA CENTRO VERACRUZ ENLACE DE ESTADÍSTICA E INFORMÁTICA
Septiembre:	
Octubre:	
Noviembre:	FISCALÍA REGIONAL ZONA CENTRO VERACRUZ ENLACE DE ESTADÍSTICA E INFORMÁTICA
Diciembre:	FISCALÍA REGIONAL ZONA CENTRO VERACRUZ ENLACE DE ESTADÍSTICA E INFORMÁTICA

Fiscalía General del Estado de Veracruz de Ignacio de la Llave
Presupuesto Basado en Resultados - Sistema de Evaluación del Desempeño
Reporte de Avances de Indicadores 2026
Al Primer Trimestre

Porcentaje de investigaciones ministeriales y/o carpetas de investigación.	
Clave de la AI al que pertenece:	GZRSU340Y / 1.17
Entidad Responsable:	Fiscalía General del Estado
Unidad Responsable:	Fiscalía Regional Zona Centro Veracruz
Plan Institucional:	Plan Institucional 2017-2026.
Beneficiario:	Gobierno

Características del Indicador										
Fórmula:	(Investigaciones ministeriales y/o Carpetas de investigación determinadas / Carpetas de investigación iniciadas) * 100							Nivel:	Componente	
Tipo de Fórmula:	Porcentaje	Frecuencia:	Mensual	Dimensión:	Eficacia	Sentido:	Ascendente	Tipo de Indicador:	Gestión	
Variable 1:	Investigaciones ministeriales y/o Carpetas de investigación determinadas.				Variable 2:	Carpetas de investigación iniciadas.				
Unidad de Medida:	Investigación Ministerial y/o Carpeta de Investigación		Tipo de Acumulado:	Sumatoria	Unidad de Medida:	Carpeta de Investigación		Tipo de Acumulado:	Sumatoria	
Línea Base:			Meta y Periodo de Cumplimiento			Parametros de SemafORIZACIÓN (Avance / Real)				
Valor	Año	Periodo	Valor	Periodo	Bajo (Rojo) menos del 50 %	Regular (Amarillo) más del 50 % y menos del 70 %	Bueno (Verde) más del 70 %			
100 %	2022	Enero-Diciembre	100 %	Enero-Diciembre 2026			X			

Avance / Programado													
	Ene	Feb	Mar	Abr	May	Jun	Jul	Ago	Sep	Oct	Nov	Dic	Total
Variable 1	710	1,803	1,331										3,844
Variable 2	850	850	850										2,550
Resultado	83.53 %	212.12 %	156.59 %										150.75 %

Avance / Real													
	Ene	Feb	Mar	Abr	May	Jun	Jul	Ago	Sep	Oct	Nov	Dic	Total
Variable 1	710	1,803	1,331										3,844
Variable 2	993	880	1,044										2,917
Resultados	71.5 %	204.89 %	127.49 %										131.78 %

Responsable	
Autorizó:	Validó:
 Mtra. Maureen Leslie Ruiz Rodriguez Fiscal Regional Zona Centro Veracruz	 L.S.C.A. Enrique Cerdán Viveros Enlace de Estadística e Informática

Porcentaje de investigaciones ministeriales y/o carpetas de investigación.	
	ESTADOS UNIDOS MEXICANOS VERACRUZ - LLAVE
Enero:	Los Fiscales Investigadores de las Unidades integrales y subunidades Integrales, para dictar sus Determinaciones en materia de integración de la carpeta de investigación, lo que se logra con denuncias y querrelas, declaración de testigos, dictámenes, informes, reportes e investigaciones, dependiendo de cada caso, es por ello, que no coinciden las carpetas de investigación con las determinadas.
Febrero:	Los Fiscales Investigadores de las Unidades integrales y subunidades Integrales, para dictar sus Determinaciones en materia de integración de la carpeta de investigación, lo que se logra con denuncias y querrelas, declaración de testigos, dictámenes, informes, reportes e investigaciones, dependiendo de cada caso, es por ello, que no coinciden las carpetas de investigación con las determinadas.
Marzo:	Los Fiscales Investigadores de las Unidades integrales y subunidades Integrales, para dictar sus Determinaciones en materia de integración de la carpeta de investigación, lo que se logra con denuncias y querrelas, declaración de testigos, dictámenes, informes, reportes e investigaciones, dependiendo de cada caso, es por ello, que no coinciden las carpetas de investigación con las determinadas.
Abril:	FISCALÍA REGIONAL ZONA CENTRO VERACRUZ ENLACE DE ESTADÍSTICA E INFORMÁTICA
Mayo:	ESTADO LIBRE Y SOBERANO DE VERACRUZ - LLAVE
Junio:	ESTADOS UNIDOS MEXICANOS
Julio:	ESTADOS UNIDOS MEXICANOS
Agosto:	FISCALÍA REGIONAL ZONA CENTRO VERACRUZ ENLACE DE ESTADÍSTICA E INFORMÁTICA
Septiembre:	ESTADO LIBRE Y SOBERANO DE VERACRUZ - LLAVE
Octubre:	ESTADOS UNIDOS MEXICANOS
Noviembre:	ESTADOS UNIDOS MEXICANOS
Diciembre:	ESTADOS UNIDOS MEXICANOS

FISCALÍA REGIONAL
ZONA CENTRO VERACRUZ
ENLACE DE ESTADÍSTICA
E INFORMÁTICA

Fiscalía General del Estado de Veracruz de Ignacio de la Llave
Presupuesto Basado en Resultados - Sistema de Evaluación del Desempeño
Reporte de Avances de Indicadores 2026
Al Primer Trimestre

Porcentaje de atenciones.	
Clave de la AI al que pertenece:	GZRSU340Y / 1.17
Entidad Responsable:	Fiscalía General del Estado
Unidad Responsable:	Fiscalía Regional Zona Centro Veracruz
Plan Institucional:	Plan Institucional 2017-2026.
Beneficiario:	Gobierno

Características del Indicador									
Fórmula:	(Atenciones realizadas / Atenciones solicitadas) * 100							Nivel:	Actividad
Tipo de Fórmula:	Porcentaje	Frecuencia:	Mensual	Dimensión:	Eficiencia	Sentido:	Ascendente	Tipo de Indicador:	Gestión
Variable 1:	Atenciones realizadas.				Variable 2:	Atenciones solicitadas.			
Unidad de Medida:	Atención	Tipo de Acumulado:	Sumatoria	Unidad de Medida:	Atención	Tipo de Acumulado:	Sumatoria		
Línea Base:			Meta y Periodo de Cumplimiento		Parametros de SemafORIZACIÓN (Avance / Real)				
Valor	Año	Periodo	Valor	Periodo	Bajo (Rojo) menos del 50 %	Regular (Amarillo) más del 50 % y menos del 90 %	Bueno (Verde) más del 90 %		
100 %	2022	Enero-Diciembre	100 %	Enero-Diciembre 2026			X		

Avance / Programado													
	Ene	Feb	Mar	Abr	May	Jun	Jul	Ago	Sep	Oct	Nov	Dic	Total
Variable 1	2,105	2,095	2,110										6,310
Variable 2	2,100	2,100	2,100										6,300
Resultado	100.24 %	99.76 %	100.48 %										100.16 %

Avance / Real													
	Ene	Feb	Mar	Abr	May	Jun	Jul	Ago	Sep	Oct	Nov	Dic	Total
Variable 1	2,105	2,095	2,110										6,310
Variable 2	2,105	2,095	2,110										6,310
Resultado	100 %	100 %	100 %										100 %

Autorizó:		Responsable de la Información:		Validó:	
 Mtra. Mauren Leslie Ruiz Rodríguez Fiscalía Regional Zona Centro Veracruz		 ESTADO LIBRE Y SOBERANO DE VERACRUZ - LLAVE		 L.S.C.A. Enrique Cerdán Viveros Enlace de Estadística e Informática	

FISCALÍA REGIONAL
ZONA CENTRO VERACRUZ
ENLACE DE ESTADÍSTICA
E INFORMÁTICA

Porcentaje de atenciones.	
Justificaciones:	
Enero:	La razón por la que no corresponde el número de Atenciones realizadas con las solicitudes, obedeciendo que muchos de los mismos son canalizados a otras áreas dependiendo del asunto, de la afluencia ciudadana, el tiempo de espera
Febrero:	La razón por la que no corresponde el número de Atenciones realizadas con las solicitudes, obedeciendo que muchos de los mismos son canalizados a otras áreas dependiendo del asunto, de la afluencia ciudadana, el tiempo de espera.
Marzo:	La razón por la que no corresponde el número de Atenciones realizadas con las solicitudes, obedeciendo que muchos de los mismos son canalizados a otras áreas dependiendo del asunto, de la afluencia ciudadana, el tiempo de espera
Abril:	
Mayo:	
Junio:	
Julio:	
Agosto:	
Septiembre:	
Octubre:	
Noviembre:	
Diciembre:	

FISCALÍA REGIONAL
 ZONA CENTRO VERACRUZ
 ENLACE DE ESTADÍSTICA
 E INFORMÁTICA

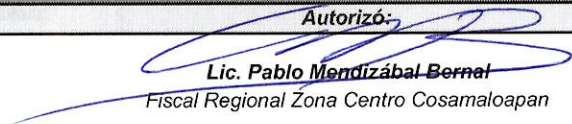

Fiscalía General del Estado de Veracruz de Ignacio de la Llave
Presupuesto Basado en Resultados - Sistema de Evaluación del Desempeño
Reporte de Avances de Indicadores 2026
Al Primer Trimestre

Tasa de variación en investigaciones ministeriales y/o carpetas de investigación judicializadas.	
Clave de la AI al que pertenece:	GZRSU340Y / 1.14
Entidad Responsable:	Fiscalía General del Estado
Unidad Responsable:	Fiscalía Regional Zona Centro Cosamaloapan
Plan Institucional:	Plan Institucional 2017-2026.
Beneficiario:	Gobierno

Características del Indicador										
Fórmula:	((Investigaciones ministeriales y/o Carpetas de investigación judicializadas en el año actual / Investigaciones ministeriales y/o Carpetas de investigación judicializadas en el año anterior) -1) * 100							Nivel:	Propósito	
Tipo de Fórmula:	Tasa de Variación	Frecuencia:	Semestral	Dimensión:	Eficacia	Sentido:	Ascendente	Tipo de Indicador:	Estratégico	
Variable 1:	Investigaciones ministeriales y/o Carpetas de investigación judicializadas en el año actual.				Variable 2:	Investigaciones ministeriales y/o Carpetas de investigación judicializadas en el año anterior.				
Unidad de Medida:	Investigación Ministerial y/o Carpeta de Investigación		Tipo de Acumulado:	Sumatoria	Unidad de Medida:	Investigación Ministerial y/o Carpeta de Investigación		Tipo de Acumulado:	Sumatoria	
Línea Base:			Meta y Periodo de Cumplimiento			Parametros de SemafORIZACIÓN (Avance / Real)				
Valor	Año	Periodo	Valor	Periodo	Bajo (Rojo) menos del 1 %	Regular (Amarillo) más del 1 % y menos del 5 %	Bueno (Verde) más del 5 %			
N/D			5.45 %	Enero-Diciembre 2026						

Avance / Programado													
	Ene	Feb	Mar	Abr	May	Jun	Jul	Ago	Sep	Oct	Nov	Dic	Total
Variable 1													
Variable 2													
Resultado													

Avance / Real													
	Ene	Feb	Mar	Abr	May	Jun	Jul	Ago	Sep	Oct	Nov	Dic	Total
Variable 1													
Variable 2													
Resultado													

Responsables de la Información:	
Autorizó:  Lic. Pablo Mendizábal Bernal Fiscal Regional Zona Centro Cosamaloapan	Validó:  L.I. Ma. Angélica Sarur Aznar Enlace de Estadística e Informática

Tasa de variación en investigaciones ministeriales y/o carpetas de investigación judicializadas.

Justificaciones:

Enero:**Febrero:****Marzo:****Abril:****Mayo:****Junio:****Julio:****Agosto:****Septiembre:****Octubre:****Noviembre:****Diciembre:**

Fiscalía General del Estado de Veracruz de Ignacio de la Llave
Presupuesto Basado en Resultados - Sistema de Evaluación del Desempeño
Reporte de Avances de Indicadores 2026
Al Primer Trimestre

Porcentaje de investigaciones ministeriales y/o carpetas de investigación.	
Clave de la AI al que pertenece:	GZRSU340Y / 1.14
Entidad Responsable:	Fiscalía General del Estado
Unidad Responsable:	Fiscalía Regional Zona Centro Cosamaloapan
Plan Institucional:	Plan Institucional 2017-2026.
Beneficiario:	Gobierno

Características del Indicador										
Fórmula:	(Investigaciones ministeriales y/o Carpetas de investigación determinadas / Carpetas de investigación iniciadas) * 100							Nivel:	Componente	
Tipo de Fórmula:	Porcentaje	Frecuencia:	Mensual	Dimensión:	Eficacia	Sentido:	Ascendente	Tipo de Indicador:	Gestión	
Variable 1:	Investigaciones ministeriales y/o Carpetas de investigación determinadas.				Variable 2:	Carpetas de investigación iniciadas.				
Unidad de Medida:	Investigación Ministerial y/o Carpeta de Investigación		Tipo de Acumulado:	Sumatoria	Unidad de Medida:	Carpeta de Investigación		Tipo de Acumulado:	Sumatoria	
Línea Base:			Meta y Periodo de Cumplimiento			Parametros de Semaforización (Avance / Real)				
Valor	Año	Periodo	Valor	Periodo	Bajo (Rojo) menos del 50 %	Regular (Amarillo) más del 50 % y menos del 70 %	Bueno (Verde) más del 70 %			
100 %	2022	Enero-Diciembre	98.97 %	Enero-Diciembre 2026			X			

Avance / Programado													
	Ene	Feb	Mar	Abr	May	Jun	Jul	Ago	Sep	Oct	Nov	Dic	Total
Variable 1	383	614	385										1,382
Variable 2	400	400	400										1,200
Resultado	95.75 %	153.5 %	96.25 %										115.17 %

Avance / Real													
	Ene	Feb	Mar	Abr	May	Jun	Jul	Ago	Sep	Oct	Nov	Dic	Total
Variable 1	383	614	385										1,382
Variable 2	340	345	433										1,118
Resultados	112.65 %	177.97 %	88.91 %										123.61 %

Responsables de la Información:	
Autorizó: Lic. Pablo Mendizábal Bernal Fiscal Regional Zona Centro Cosamaloapan	Validó: L.I. Ma. Angélica Sarur Aznar Enlace de Estadística e Informática

Porcentaje de investigaciones ministeriales y/o carpetas de investigación.

Justificaciones:

Enero:	Los Fiscales Investigadores de las Unidades integrales y subunidades Integrales, para dictar sus Determinaciones, requieren de la integración de la carpeta de investigación, lo que se logra con: denuncias y querrelas, declaración de testigos, dictámenes, informes, reportes e investigaciones, dependiendo de cada caso; es por ello, que no coinciden las carpetas de investigación iniciadas con las determinadas.
Febrero:	Los Fiscales Investigadores de las Unidades integrales y subunidades Integrales, para dictar sus Determinaciones, requieren de la integración de la carpeta de investigación, lo que se logra con: denuncias y querrelas, declaración de testigos, dictámenes, informes, reportes e investigaciones, dependiendo de cada caso; es por ello, que no coinciden las carpetas de investigación iniciadas con las determinadas.
Marzo:	Los Fiscales Investigadores de las Unidades integrales y subunidades Integrales, para dictar sus Determinaciones, requieren de la integración de la carpeta de investigación, lo que se logra con: denuncias y querrelas, declaración de testigos, dictámenes, informes, reportes e investigaciones, dependiendo de cada caso; es por ello, que no coinciden las carpetas de investigación iniciadas con las determinadas.
Abril:	
Mayo:	
Junio:	
Julio:	
Agosto:	
Septiembre:	
Octubre:	
Noviembre:	
Diciembre:	

Fiscalía General del Estado de Veracruz de Ignacio de la Llave
Presupuesto Basado en Resultados - Sistema de Evaluación del Desempeño
Reporte de Avances de Indicadores 2026
Al Primer Trimestre

Porcentaje de atenciones.	
Clave de la AI al que pertenece:	GZRSU340Y / 1.14
Entidad Responsable:	Fiscalía General del Estado
Unidad Responsable:	Fiscalía Regional Zona Centro Cosamaloapan
Plan Institucional:	Plan Institucional 2017-2026.
Beneficiario:	Gobierno

Características del Indicador									
Fórmula:	(Atenciones realizadas / Atenciones solicitadas) * 100							Nivel:	Actividad
Tipo de Fórmula:	Porcentaje	Frecuencia:	Mensual	Dimensión:	Eficiencia	Sentido:	Ascendente	Tipo de Indicador:	Gestión
Variable 1:	Atenciones realizadas.				Variable 2:	Atenciones solicitadas.			
Unidad de Medida:	Atención	Tipo de Acumulado:	Sumatoria	Unidad de Medida:	Atención	Tipo de Acumulado:	Sumatoria		
Línea Base:			Meta y Período de Cumplimiento		Parametros de Semaforización (Avance / Real)				
Valor	Año	Periodo	Valor	Periodo	Bajo (Rojo) menos del 50 %	Regular (Amarillo) más del 50 % y menos del 90 %	Bueno (Verde) más del 90 %		
100 %	2022	Enero-Diciembre	100 %	Enero-Diciembre 2026			X		

Avance / Programado													
	Ene	Feb	Mar	Abr	May	Jun	Jul	Ago	Sep	Oct	Nov	Dic	Total
Variable 1	3,547	4,413	4,618										12,578
Variable 2	3,500	3,500	3,500										10,500
Resultado	101.34 %	126.09 %	131.94 %										119.79 %

Avance / Real													
	Ene	Feb	Mar	Abr	May	Jun	Jul	Ago	Sep	Oct	Nov	Dic	Total
Variable 1	3,547	4,413	4,618										12,578
Variable 2	3,547	4,413	4,618										12,578
Resultado	100 %	100 %	100 %										100 %

Responsables de la Información:	
Autorizó:	Validó:
<p>Lic. Pablo Mendizábal Bernal Fiscal Regional Zona Centro Cosamaloapan</p>	<p>L.I. Ma. Angélica Sarur Aznar Enlace de Estadística e Informática</p>

Porcentaje de atenciones.

Justificaciones:

Enero:	La razón por la que no corresponde el número de Atenciones realizadas con las solicitadas, obedece a que muchos de esos asuntos son canalizados a otras áreas dependiendo del asunto, de la afluencia ciudadana, el tiempo de espera.
Febrero:	La razón por la que no corresponde el número de Atenciones realizadas con las solicitadas, obedece a que muchos de esos asuntos son canalizados a otras áreas dependiendo del asunto, de la afluencia ciudadana, el tiempo de espera.
Marzo:	La razón por la que no corresponde el número de Atenciones realizadas con las solicitadas, obedece a que muchos de esos asuntos son canalizados a otras áreas dependiendo del asunto, de la afluencia ciudadana, el tiempo de espera.
Abril:	
Mayo:	
Junio:	
Julio:	
Agosto:	
Septiembre:	
Octubre:	
Noviembre:	
Diciembre:	

Fiscalía General del Estado de Veracruz de Ignacio de la Llave
Presupuesto Basado en Resultados - Sistema de Evaluación del Desempeño
Reporte de Avances de Indicadores 2026
Al Primer Trimestre

Tasa de variación en investigaciones ministeriales y/o carpetas de investigación judicializadas	
Clave de la AI al que pertenece:	GZRSU340Y / 1.12
Entidad Responsable:	Fiscalía General del Estado
Unidad Responsable:	Fiscalía Regional Zona Sur Coatzacoalcos
Plan Institucional:	Plan Institucional 2017-2026.
Beneficiario:	Gobierno

Características del Indicador										
Fórmula:	((Investigaciones ministeriales y/o Carpetas de investigación judicializadas en el año actual / Investigaciones ministeriales y/o Carpetas de investigación judicializadas en el año anterior) - 1) * 100							Nivel:	Propósito	
Tipo de Fórmula:	Tasa de Variación	Frecuencia:	Semestral	Dimensión:	Eficacia	Sentido:	Ascendente	Tipo de Indicador:	Estratégico	
Variable 1:	Investigaciones ministeriales y/o Carpetas de investigación judicializadas en el año actual.				Variable 2:	Investigaciones ministeriales y/o Carpetas de investigación judicializadas en el año anterior.				
Unidad de Medida:	Investigación Ministerial y/o Carpeta de Investigación		Tipo de Acumulado:	Sumatoria	Unidad de Medida:	Investigación Ministerial y/o Carpeta de Investigación		Tipo de Acumulado:	Sumatoria	
Línea Base:			Meta y Periodo de Cumplimiento			Parametros de Semaforización (Avance / Real)				
Valor	Año	Periodo	Valor	Periodo	Bajo (Rojo) menos del 1 %	Regular (Amarillo) más del 1 % y menos del 5 %		Bueno (Verde) más del 5 %		
N/D			7.95 %	Enero-Diciembre 2026						

Avance / Programado													
	Ene	Feb	Mar	Abr	May	Jun	Jul	Ago	Sep	Oct	Nov	Dic	Total
Variable 1													
Variable 2													
Resultado													

Avance / Real													
	Ene	Feb	Mar	Abr	May	Jun	Jul	Ago	Sep	Oct	Nov	Dic	Total
Variable 1													
Variable 2													
Resultado													

Responsables de la Información:	
<p align="center"><i>Autorizó:</i></p> <p align="center"><i>Mtro. Braulio Salvador Conde Rivas</i> Fiscal Regional Zona Sur Coatzacoalcos</p>	<p align="center"><i>Validó:</i></p> <p align="center"><i>Lic. Alejandra G. Oseguera Azmitia</i> Analista Administrativo</p>

Tasa de variación en investigaciones ministeriales y/o carpetas de investigación judicializadas

Justificaciones:

Enero:	
Febrero:	
Marzo:	
Abril:	
Mayo:	
Junio:	
Julio:	
Agosto:	
Septiembre:	
Octubre:	
Noviembre:	
Diciembre:	



Fiscalía General del Estado de Veracruz de Ignacio de la Llave
Presupuesto Basado en Resultados - Sistema de Evaluación del Desempeño
Reporte de Avances de Indicadores 2026
Al Primer Trimestre

Porcentaje de investigaciones ministeriales y/o carpetas de investigación.	
Clave de la AI al que pertenece:	GZRSU340Y / 1.12
Entidad Responsable:	Fiscalía General del Estado
Unidad Responsable:	Fiscalía Regional Zona Sur Coatzacoalcos
Plan Institucional:	Plan Institucional 2017-2026.
Beneficiario:	Gobierno

Características del Indicador									
Fórmula:	(Investigaciones ministeriales y/o Carpetas de investigación determinadas / Carpetas de investigación iniciadas) * 100						Nivel:	Componente	
Tipo de Fórmula:	Porcentaje	Frecuencia:	Mensual	Dimensión:	Eficacia	Sentido:	Ascendente	Tipo de Indicador:	Gestión
Variable 1:	Investigaciones ministeriales y/o Carpetas de investigación determinadas.				Variable 2:	Carpetas de investigación iniciadas.			
Unidad de Medida:	Investigación Ministerial y/o Carpeta de Investigación		Tipo de Acumulado:	Sumatoria	Unidad de Medida:	Carpeta de Investigación		Tipo de Acumulado:	Sumatoria
Línea Base:			Meta y Periodo de Cumplimiento		Parametros de Semaforización (Avance / Real)				
Valor	Año	Periodo	Valor	Periodo	Bajo (Rojo) menos del 50 %	Regular (Amarillo) más del 50 % y menos del 70 %		Bueno (Verde) más del 70 %	
100 %	2023	Enero-Diciembre	100 %	Enero-Diciembre 2026				X	

Avance / Programado													
	Ene	Feb	Mar	Abr	May	Jun	Jul	Ago	Sep	Oct	Nov	Dic	Total
Variable 1	189	538	506										1,233
Variable 2	750	750	750										2,250
Resultado	25.2 %	71.73 %	67.47 %										54.8 %

Avance / Real													
	Ene	Feb	Mar	Abr	May	Jun	Jul	Ago	Sep	Oct	Nov	Dic	Total
Variable 1	189	538	506										1,233
Variable 2	468	450	457										1,375
Resultados	40.38 %	119.56 %	110.72 %										89.67 %

Responsables de la Información:	
<p align="center">Autorizó: Mtro. Braulio Salvador Conde Rivas Fiscal Regional Zona Sur Coatzacoalcos</p>	<p align="center">Validó: Lic. Alejandra G. Oseguera Azmitia Analista Administrativo</p>

Porcentaje de investigaciones ministeriales y/o carpetas de investigación.	
Justificaciones:	
Enero:	Los Fiscales Investigadores de las Unidades Integrales y subunidades Integrales, para dictar sus Determinaciones, requieren de la integración de la carpeta de investigación, lo que se logra con: denuncias y querellas, declaración de testigos, dictámenes, informes, reportes e investigaciones, dependiendo de cada caso; es por ello, que no coinciden las carpetas de investigación iniciadas con las determinadas.
Febrero:	Los Fiscales Investigadores de las Unidades Integrales y subunidades Integrales, para dictar sus Determinaciones, requieren de la integración de la carpeta de investigación, lo que se logra con: denuncias y querellas, declaración de testigos, dictámenes, informes, reportes e investigaciones, dependiendo de cada caso; es por ello, que no coinciden las carpetas de investigación iniciadas con las determinadas.
Marzo:	Los Fiscales Investigadores de las Unidades Integrales y subunidades Integrales, para dictar sus Determinaciones, requieren de la integración de la carpeta de investigación, lo que se logra con: denuncias y querellas, declaración de testigos, dictámenes, informes, reportes e investigaciones, dependiendo de cada caso; es por ello, que no coinciden las carpetas de investigación iniciadas con las determinadas.
Abril:	
Mayo:	
Junio:	
Julio:	
Agosto:	
Septiembre:	
Octubre:	
Noviembre:	
Diciembre:	

Fiscalía General del Estado de Veracruz de Ignacio de la Llave
Presupuesto Basado en Resultados - Sistema de Evaluación del Desempeño
Reporte de Avances de Indicadores 2026
Al Primer Trimestre

Porcentaje de atenciones.	
Clave de la AI al que pertenece:	GZRSU340Y / 1.12
Entidad Responsable:	Fiscalía General del Estado
Unidad Responsable:	Fiscalía Regional Zona Sur Coatzacoalcos
Plan Institucional:	Plan Institucional 2017-2026.
Beneficiario:	Gobierno

Características del Indicador									
Fórmula:	(Atenciones realizadas / Atenciones solicitadas) * 100							Nivel:	Actividad
Tipo de Fórmula:	Porcentaje	Frecuencia:	Mensual	Dimensión:	Eficiencia	Sentido:	Ascendente	Tipo de Indicador:	Gestión
Variable 1:	Atenciones realizadas.				Variable 2:	Atenciones solicitadas.			
Unidad de Medida:	Atención		Tipo de Acumulado:	Sumatoria	Unidad de Medida:	Atención		Tipo de Acumulado:	Sumatoria
Línea Base:			Meta y Periodo de Cumplimiento		Parametros de SemafORIZACIÓN (Avance / Real)				
Valor	Año	Periodo	Valor	Periodo	Bajo (Rojo) menos del 50 %	Regular (Amarillo) más del 50 % y menos del 90 %	Bueno (Verde) más del 90 %		
100 %	2023	Enero-Diciembre	100 %	Enero-Diciembre 2026			X		

Avance / Programado													
	Ene	Feb	Mar	Abr	May	Jun	Jul	Ago	Sep	Oct	Nov	Dic	Total
Variable 1	4,382	3,903	2,785										11,070
Variable 2	4,500	4,500	4,500										13,500
Resultado	97.38 %	86.73 %	61.89 %										82 %

Avance / Real													
	Ene	Feb	Mar	Abr	May	Jun	Jul	Ago	Sep	Oct	Nov	Dic	Total
Variable 1	4,382	3,903	2,785										11,070
Variable 2	4,382	3,903	2,785										11,070
Resultado	100 %	100 %	100 %										100 %

Responsables de la Información:	
<p align="center">Autorizo:</p> <p align="center">Mtro. Braulio Salvador Conde Rivas Fiscal Regional Zona Sur Coatzacoalcos</p>	<p align="center">Validó:</p> <p align="center">Lic. Alejandra G. Oseguera Azmitia Analista Administrativo</p>

Porcentaje de atenciones.

Justificaciones:

Enero:	<i>La razón por la que no corresponde el número de Atenciones realizadas con las solicitadas, obedece a que muchos de esos asuntos son canalizados a otras áreas dependiendo del asunto, de la afluencia ciudadana, el tiempo de espera.</i>
Febrero:	<i>La razón por la que no corresponde el número de Atenciones realizadas con las solicitadas, obedece a que muchos de esos asuntos son canalizados a otras áreas dependiendo del asunto, de la afluencia ciudadana, el tiempo de espera.</i>
Marzo:	<i>La razón por la que no corresponde el número de Atenciones realizadas con las solicitadas, obedece a que muchos de esos asuntos son canalizados a otras áreas dependiendo del asunto, de la afluencia ciudadana, el tiempo de espera.</i>
Abril:	
Mayo:	
Junio:	
Julio:	
Agosto:	
Septiembre:	
Octubre:	
Noviembre:	
Diciembre:	



Fiscalía General del Estado de Veracruz de Ignacio de la Llave
Presupuesto Basado en Resultados - Sistema de Evaluación del Desempeño
Reporte de Avances de Indicadores 2026
Al Primer Trimestre

Tasa de variación en investigaciones ministeriales y/o carpetas de investigación judicializadas.	
Clave de la AI al que pertenece:	GZRSU340Y / 1.20
Entidad Responsable:	Fiscalía General del Estado
Unidad Responsable:	Fiscalía Coordinadora Especializada en Delitos contra las Mujeres, Femicidio, Familia y Trata de Personas
Plan Institucional:	Plan Institucional 2017-2026.
Beneficiario:	Gobierno

Características del Indicador										
Fórmula:	((Investigaciones ministeriales y/o Carpetas de investigación judicializadas en el año actual / Investigaciones ministeriales y/o Carpetas de investigación judicializadas en el año anterior) -1) * 100						Nivel:	Propósito		
Tipo de Fórmula:	Tasa de Variación	Frecuencia:	Semestral	Dimensión:	Eficacia	Sentido:	Ascendente	Tipo de Indicador:	Estratégico	
Variable 1:	Investigaciones ministeriales y/o Carpetas de investigación judicializadas en el año actual.				Variable 2:	Investigaciones ministeriales y/o Carpetas de investigación judicializadas en el año anterior.				
Unidad de Medida:	Investigación Ministerial y/o Carpeta de Investigación		Tipo de Acumulado:	Sumatoria	Unidad de Medida:	Investigación Ministerial y/o Carpeta de Investigación		Tipo de Acumulado:	Sumatoria	
Línea Base:			Meta y Periodo de Cumplimiento			Parametros de Semaforización (Avance / Real)				
Valor	Año	Periodo	Valor	Periodo	Bajo (Rojo) menos del 1 %		Regular (Amarillo) más del 1 % y menos del 5 %		Bueno (Verde) más del 5 %	
N/D			5.56 %	Enero-Diciembre 2026						

Avance / Programado													
	Ene	Feb	Mar	Abr	May	Jun	Jul	Ago	Sep	Oct	Nov	Dic	Total
Variable 1													
Variable 2													
Resultado													

Avance / Real													
	Ene	Feb	Mar	Abr	May	Jun	Jul	Ago	Sep	Oct	Nov	Dic	Total
Variable 1													
Variable 2													
Resultado													

Responsables de la Información:	
Autorizó:	Validó:
 Mtra. Guadalupe García Hernández Fiscal Coordinadora Especializada en Investigación de Delitos contra las Mujeres, Femicidio, Familia y de Trata de Personas	 Lic. Rosa Garduza Gómez Enlace Administrativo

Tasa de variación en investigaciones ministeriales y/o carpetas de investigación judicializadas.	
Justificaciones:	
Enero:	
Febrero:	
Marzo:	
Abril:	
Mayo:	
Junio:	
Julio:	
Agosto:	
Septiembre:	
Octubre:	
Noviembre:	
Diciembre:	

Fiscalía General del Estado de Veracruz de Ignacio de la Llave
Presupuesto Basado en Resultados - Sistema de Evaluación del Desempeño
Reporte de Avances de Indicadores 2026
Al Primer Trimestre

Porcentaje de investigaciones ministeriales y/o carpetas de investigación.	
Clave de la AI al que pertenece:	GZRSU340Y / 1.20
Entidad Responsable:	Fiscalía General del Estado
Unidad Responsable:	Fiscalía Coordinadora Especializada en Delitos contra las Mujeres, Femicidio, Familia y Trata de Personas
Plan Institucional:	Plan Institucional 2017-2026.
Beneficiario:	Gobierno

Características del Indicador										
Fórmula:	(Investigaciones ministeriales y/o Carpetas de investigación determinadas / Carpetas de investigación iniciadas) * 100							Nivel:	Componente	
Tipo de Fórmula:	Porcentaje	Frecuencia:	Mensual	Dimensión:	Eficacia	Sentido:	Ascendente	Tipo de Indicador:	Gestión	
Variable 1:	Investigaciones ministeriales y/o Carpetas de investigación determinadas.			Variable 2:	Carpetas de investigación iniciadas.					
Unidad de Medida:	Investigación Ministerial y/o Carpeta de Investigación		Tipo de Acumulado:	Sumatoria	Unidad de Medida:	Carpeta de Investigación		Tipo de Acumulado:	Sumatoria	
Línea Base:			Meta y Periodo de Cumplimiento		Parametros de SemafORIZACIÓN (Avance / Real)					
Valor	Año	Periodo	Valor	Periodo	Bajo (Rojo) menos del 50 %		Regular (Amarillo) más del 50 % y menos del 70 %		Bueno (Verde) más del 70 %	
100 %	2022	Enero-Diciembre	100 %	Enero-Diciembre 2026			X			

Avance / Programado													
	Ene	Feb	Mar	Abr	May	Jun	Jul	Ago	Sep	Oct	Nov	Dic	Total
Variable 1	655	1,004	1,058										2,717
Variable 2	1,400	1,400	1,400										4,200
Resultado	46.79 %	71.71 %	75.57 %										64.69 %

Avance / Real													
	Ene	Feb	Mar	Abr	May	Jun	Jul	Ago	Sep	Oct	Nov	Dic	Total
Variable 1	655	1,004	1,058										2,717
Variable 2	1,506	1,472	1,952										4,930
Resultados	43.49 %	68.21 %	54.2 %										55.11 %

Responsables de la Información:	
Autorizó:	Validó:
<p align="center"><i>Mtra. Guadalupe García Hernández</i> Fiscal Coordinadora Especializada en Investigación de Delitos contra las Mujeres, Femicidio, Familia y de Trata de Personas</p>	<p align="center"><i>Lic. Rosa Garduza Gómez</i> Enlace Administrativo</p>

Porcentaje de investigaciones ministeriales y/o carpetas de investigación.	
Justificaciones:	
Enero:	Los Fiscales Investigadores de las Unidades Integrales y Sub-Unidades Integrales, para dictar sus Determinaciones, requieren de la integración de la carpeta de investigación, lo que se logra con: denuncias y querrelas, declaración de testigos, dictámenes, informes, reportes e investigaciones, dependiendo de cada caso; es por ello, que no coinciden las carpetas de investigación iniciadas con las determinadas. JUSTIFICACIÓN:
Febrero:	Los Fiscales Investigadores de las Unidades Integrales y Sub-Unidades Integrales, para dictar sus Determinaciones, requieren de la integración de la carpeta de investigación, lo que se logra con: denuncias y querrelas, declaración de testigos, dictámenes, informes, reportes e investigaciones, dependiendo de cada caso; es por ello, que no coinciden las carpetas de investigación iniciadas con las determinadas. JUSTIFICACIÓN:
Marzo:	Los Fiscales Investigadores de las Unidades Integrales y Sub-Unidades Integrales, para dictar sus Determinaciones, requieren de la integración de la carpeta de investigación, lo que se logra con: denuncias y querrelas, declaración de testigos, dictámenes, informes, reportes e investigaciones, dependiendo de cada caso; es por ello, que no coinciden las carpetas de investigación iniciadas con las determinadas. JUSTIFICACIÓN:
Abril:	
Mayo:	
Junio:	
Julio:	
Agosto:	
Septiembre:	
Octubre:	
Noviembre:	
Diciembre:	

Fiscalía General del Estado de Veracruz de Ignacio de la Llave
Presupuesto Basado en Resultados - Sistema de Evaluación del Desempeño
Reporte de Avances de Indicadores 2026
Al Primer Trimestre

Porcentaje de atenciones.	
Clave de la AI al que pertenece:	GZRSU340Y / 1.20
Entidad Responsable:	Fiscalía General del Estado
Unidad Responsable:	Fiscalía Coordinadora Especializada en Delitos contra las Mujeres, Femicidio, Familia y Trata de Personas
Plan Institucional:	Plan Institucional 2017-2026.
Beneficiario:	Gobierno

Características del Indicador									
Fórmula:	(Atenciones realizadas / Atenciones solicitadas) * 100							Nivel:	Actividad
Tipo de Fórmula:	Porcentaje	Frecuencia:	Mensual	Dimensión:	Eficiencia	Sentido:	Ascendente	Tipo de Indicador:	Gestión
Variable 1:	Atenciones realizadas.				Variable 2:	Atenciones solicitadas.			
Unidad de Medida:	Atención		Tipo de Acumulado:	Sumatoria	Unidad de Medida:	Atención		Tipo de Acumulado:	Sumatoria
Línea Base:			Meta y Periodo de Cumplimiento			Parametros de SemafORIZACIÓN (Avance / Real)			
Valor	Año	Periodo	Valor	Periodo	Bajo (Rojo) menos del 50 %	Regular (Amarillo) más del 50 % y menos del 90 %	Bueno (Verde) más del 90 %		
100 %	2022	Enero-Diciembre	100 %	Enero-Diciembre 2026			X		

Avance / Programado													
	Ene	Feb	Mar	Abr	May	Jun	Jul	Ago	Sep	Oct	Nov	Dic	Total
Variable 1	5,216	6,910	10,268										22,394
Variable 2	9,000	9,000	9,000										27,000
Resultado	57.96 %	76.78 %	114.09 %										82.94 %

Avance / Real													
	Ene	Feb	Mar	Abr	May	Jun	Jul	Ago	Sep	Oct	Nov	Dic	Total
Variable 1	5,216	6,910	10,268										22,394
Variable 2	5,216	6,910	10,268										22,394
Resultado	100 %	100 %	100 %										100 %

Responsables de la Información:	
Autorizó:	Validó:
<p align="center">Mtra. Guadalupe García Hernández Fiscal Coordinadora Especializada en Investigación de Delitos contra las Mujeres, Femicidio, Familia y de Trata de Personas</p>	<p align="center">Lic. Rosa Garduza Gómez Enlace Administrativo</p>

Porcentaje de atenciones.	
Justificaciones:	
Enero:	La razón por la que no corresponde el número de Atenciones realizadas con las solicitadas, obedece a que muchos de esos asuntos son canalizados al área correspondiente dependiendo del asunto, de la afluencia ciudadana, el tiempo de espera.
Febrero:	La razón por la que no corresponde el número de Atenciones realizadas con las solicitadas, obedece a que muchos de esos asuntos son canalizados al área correspondiente dependiendo del asunto, de la afluencia ciudadana, el tiempo de espera.
Marzo:	La razón por la que no corresponde el número de Atenciones realizadas con las solicitadas, obedece a que muchos de esos asuntos son canalizados al área correspondiente dependiendo del asunto, de la afluencia ciudadana, el tiempo de espera.
Abril:	
Mayo:	
Junio:	
Julio:	
Agosto:	
Septiembre:	
Octubre:	
Noviembre:	
Diciembre:	

Fiscalía General del Estado de Veracruz de Ignacio de la Llave
Presupuesto Basado en Resultados - Sistema de Evaluación del Desempeño
Reporte de Avances de Indicadores 2026
Al Primer Trimestre

Tasa de variación en expedientes de atención ciudadana.	
Clave de la AI al que pertenece:	GZRSU340Y / 1.18
Entidad Responsable:	Fiscalía General del Estado
Unidad Responsable:	Fiscalía Coordinadora Especializada en Asuntos Indígenas y de Derechos Humanos
Plan Institucional:	Plan Institucional 2017-2026.
Beneficiario:	Gobierno

Características del Indicador										
Fórmula:	((Expedientes de atención ciudadana en el año actual / Expedientes de atención ciudadana en el año anterior) - 1) * 100						Nivel:	Propósito		
Tipo de Fórmula:	Tasa de Variación	Frecuencia:	Semestral	Dimensión:	Eficacia	Sentido:	Ascendente	Tipo de Indicador:	Estratégico	
Variable 1:	Expedientes de atención ciudadana en el año actual.			Variable 2:	Expedientes de atención ciudadana en el año anterior.					
Unidad de Medida:	Expediente		Tipo de Acumulado:	Sumatoria	Unidad de Medida:	Expediente		Tipo de Acumulado:	Sumatoria	
Línea Base:			Meta y Periodo de Cumplimiento			Parametros de Semaforización (Avance / Real)				
Valor	Año	Periodo	Valor	Periodo	Bajo (Rojo) menos del 1 %	Regular (Amarillo) más del 1 % y menos del 5 %	Bueno (Verde) más del 5 %			
N/D			-20.74 %	Enero-Diciembre 2026						

Avance / Programado													
	Ene	Feb	Mar	Abr	May	Jun	Jul	Ago	Sep	Oct	Nov	Dic	Total
Variable 1													
Variable 2													
Resultado													

Avance / Real													
	Ene	Feb	Mar	Abr	May	Jun	Jul	Ago	Sep	Oct	Nov	Dic	Total
Variable 1													
Variable 2													
Resultado													

Responsables de la Información:	
<p align="center">Autorizó:</p> <p align="center">Mtra. Adriana Hernández Rubio Fiscal Coordinadora Especializada en Asuntos Indígenas y de Derechos Humanos</p>	<p align="center">Validó:</p> <p align="center">Mtro. Carlos Alberto Valencia Hernández Fiscal Especializado en Asuntos Indígenas</p>

Tasa de variación en expedientes de atención ciudadana.

Justificaciones:

Enero:	
Febrero:	
Marzo:	
Abril:	
Mayo:	
Junio:	
Julio:	
Agosto:	
Septiembre:	
Octubre:	
Noviembre:	
Diciembre:	


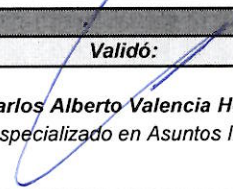
Fiscalía General del Estado de Veracruz de Ignacio de la Llave
Presupuesto Basado en Resultados - Sistema de Evaluación del Desempeño
Reporte de Avances de Indicadores 2026
Al Primer Trimestre

Tasa de variación en investigaciones ministeriales y/o carpetas de investigación judicializadas.	
Clave de la AI al que pertenece:	GZRSU340Y / 1.18
Entidad Responsable:	Fiscalía General del Estado
Unidad Responsable:	Fiscalía Coordinadora Especializada en Asuntos Indígenas y de Derechos Humanos
Plan Institucional:	Plan Institucional 2017-2026.
Beneficiario:	Gobierno

Características del Indicador									
Fórmula:	((Investigaciones ministeriales y/o Carpetas de investigación judicializadas en el año actual / Investigaciones ministeriales y/o Carpetas de investigación judicializadas en el año anterior) - 1) * 100							Nivel:	Propósito
Tipo de Fórmula:	Tasa de Variación	Frecuencia:	Semestral	Dimensión:	Eficacia	Sentido:	Ascendente	Tipo de Indicador:	Estratégico
Variable 1:	Investigaciones ministeriales y/o Carpetas de investigación judicializadas en el año actual.			Variable 2:	Investigaciones ministeriales y/o Carpetas de investigación judicializadas en el año anterior.				
Unidad de Medida:	Investigación Ministerial y/o Carpeta de Investigación		Tipo de Acumulado:	Sumatoria	Unidad de Medida:	Investigación Ministerial y/o Carpeta de Investigación		Tipo de Acumulado:	Sumatoria
Línea Base:			Meta y Periodo de Cumplimiento			Parametros de Semaforización (Avance / Real)			
Valor	Año	Periodo	Valor	Periodo	Bajo (Rojo) menos del 1 %	Regular (Amarillo) más del 1 % y menos del 5 %	Bueno (Verde) más del 5 %		
N/D			8 %	Enero-Diciembre 2026					

Avance / Programado													
	Ene	Feb	Mar	Abr	May	Jun	Jul	Ago	Sep	Oct	Nov	Dic	Total
Variable 1													
Variable 2													
Resultado													

Avance / Real													
	Ene	Feb	Mar	Abr	May	Jun	Jul	Ago	Sep	Oct	Nov	Dic	Total
Variable 1													
Variable 2													
Resultados													

Responsables de la Información:	
Autorizó:  Mtra. Adriana Hernández Rubio Fiscal Coordinadora Especializada en Asuntos Indígenas y de Derechos Humanos	Validó:  Mtro. Carlos Alberto Valencia Hernández Fiscal Especializado en Asuntos Indígenas

Tasa de variación en investigaciones ministeriales y/o carpetas de investigación judicializadas.	
Justificaciones:	
Enero:	
Febrero:	
Marzo:	
Abril:	
Mayo:	
Junio:	
Julio:	
Agosto:	
Septiembre:	
Octubre:	
Noviembre:	
Diciembre:	

Fiscalía General del Estado de Veracruz de Ignacio de la Llave
Presupuesto Basado en Resultados - Sistema de Evaluación del Desempeño
Reporte de Avances de Indicadores 2026
Al Primer Trimestre

Porcentaje de investigaciones ministeriales y/o carpetas de investigación.	
Clave de la AI al que pertenece:	GZRSU340Y / 1.18
Entidad Responsable:	Fiscalía General del Estado
Unidad Responsable:	Fiscalía Coordinadora Especializada en Asuntos Indígenas y de Derechos Humanos
Plan Institucional:	Plan Institucional 2017-2026.
Beneficiario:	Gobierno

Características del Indicador									
Fórmula:	(Investigaciones ministeriales y/o Carpetas de investigación determinadas / Carpetas de investigación iniciadas) * 100							Nivel:	Componente
Tipo de Fórmula:	Porcentaje	Frecuencia:	Mensual	Dimensión:	Eficacia	Sentido:	Ascendente	Tipo de Indicador:	Gestión
Variable 1:	Investigaciones ministeriales y/o Carpetas de investigación determinadas.			Variable 2:	Carpetas de investigación iniciadas.				
Unidad de Medida:	Investigación Ministerial y/o Carpeta de Investigación		Tipo de Acumulado:	Sumatoria	Unidad de Medida:	Carpeta de Investigación		Tipo de Acumulado:	Sumatoria
Línea Base:			Meta y Periodo de Cumplimiento		Parametros de Semaforización (Avance / Real)				
Valor	Año	Periodo	Valor	Periodo	Bajo (Rojo) menos del 50 %		Regular (Amarillo) más del 50 % y menos del 70 %		Bueno (Verde) más del 70 %
100 %	2022	Enero-Diciembre	100 %	Enero-Diciembre 2026					X

Avance / Programado													
	Ene	Feb	Mar	Abr	May	Jun	Jul	Ago	Sep	Oct	Nov	Dic	Total
Variable 1	42	52	65										159
Variable 2	59	69	69										197
Resultado	71.19 %	75.36 %	94.2 %										80.71 %

Avance / Real													
	Ene	Feb	Mar	Abr	May	Jun	Jul	Ago	Sep	Oct	Nov	Dic	Total
Variable 1	42	52	65										159
Variable 2	62	57	82										201
Resultado	67.74 %	91.23 %	79.27 %										79.1 %

Responsables de la Información:	
<p align="center">Autorizó:</p> <p align="center"><i>Mtra. Adriana Hernández Rubio</i> Fiscal Coordinadora Especializada en Asuntos Indígenas y de Derechos Humanos</p>	<p align="center">Validó:</p> <p align="center"><i>Mtro. Carlos Alberto Valencia Hernández</i> Fiscal Especializado en Asuntos Indígenas</p>

Porcentaje de investigaciones ministeriales y/o carpetas de investigación.

Justificaciones:

Enero:	<i>Los Fiscales para dictar sus Determinaciones, requieren de la integración de la Carpeta de Investigación, lo que se logra con: denuncias y querellas, declaración de testigos, dictámenes, informes, reportes e investigaciones, dependiendo de cada caso; es por ello, que no coinciden las carpetas de investigación iniciadas con las determinadas.</i>
Febrero:	<i>Los Fiscales para dictar sus Determinaciones, requieren de la integración de la Carpeta de Investigación, lo que se logra con: denuncias y querellas, declaración de testigos, dictámenes, informes, reportes e investigaciones, dependiendo de cada caso; es por ello, que no coinciden las carpetas de investigación iniciadas con las determinadas.</i>
Marzo:	<i>Los Fiscales para dictar sus Determinaciones, requieren de la integración de la Carpeta de Investigación, lo que se logra con: denuncias y querellas, declaración de testigos, dictámenes, informes, reportes e investigaciones, dependiendo de cada caso; es por ello, que no coinciden las carpetas de investigación iniciadas con las determinadas.</i>
Abril:	
Mayo:	
Junio:	
Julio:	
Agosto:	
Septiembre:	
Octubre:	
Noviembre:	
Diciembre:	

Fiscalía General del Estado de Veracruz de Ignacio de la Llave
Presupuesto Basado en Resultados - Sistema de Evaluación del Desempeño
Reporte de Avances de Indicadores 2026
Al Primer Trimestre

Porcentaje de expedientes de atención ciudadana.	
Clave de la AI al que pertenece:	GZRSU340Y / 1.18
Entidad Responsable:	Fiscalía General del Estado
Unidad Responsable:	Fiscalía Coordinadora Especializada en Asuntos Indígenas y de Derechos Humanos
Plan Institucional:	Plan Institucional 2017-2026.
Beneficiario:	Gobierno

Características del Indicador									
Fórmula:	(Expedientes de atención realizados / Expedientes de atención iniciados) * 100							Nivel:	Componente
Tipo de Fórmula:	Porcentaje	Frecuencia:	Mensual	Dimensión:	Eficacia	Sentido:	Ascendente	Tipo de Indicador:	Gestión
Variable 1:	Expedientes de atención realizados.				Variable 2:	Expedientes de atención iniciados.			
Unidad de Medida:	Expediente		Tipo de Acumulado:	Sumatoria	Unidad de Medida:	Expediente		Tipo de Acumulado:	Sumatoria
Línea Base:			Meta y Periodo de Cumplimiento			Parametros de Semaforización (Avance / Real)			
Valor	Año	Periodo	Valor	Periodo	Bajo (Rojo) menos del 50 %	Regular (Amarillo) más del 50 % y menos del 90 %	Bueno (Verde) más del 90 %		
100 %	2023	Enero-Diciembre	100 %	Enero-Diciembre 2026			X		

Avance / Programado													
	Ene	Feb	Mar	Abr	May	Jun	Jul	Ago	Sep	Oct	Nov	Dic	Total
Variable 1	7	8	8										23
Variable 2	42	54	54										150
Resultado	16.67 %	14.81 %	14.81 %										15.33 %

Avance / Real													
	Ene	Feb	Mar	Abr	May	Jun	Jul	Ago	Sep	Oct	Nov	Dic	Total
Variable 1	7	8	8										23
Variable 2	7	8	8										23
Resultado	100 %	100 %	100 %										100 %

Autorizó: Mtra. Adriana Hernández Rubio Fiscal Coordinadora Especializada en Asuntos Indígenas y de Derechos Humanos	Validó: Mtro. Carlos Alberto Valencia Hernández Fiscal Especializado en Asuntos Indígenas
--	---

Porcentaje de expedientes de atención ciudadana.

Justificaciones:

Enero:	<i>La razón por la cual no todas las solicitudes de conciliación dan origen a un acuerdo obedece a diversos factores que dependen de las partes, como son: aceptar la invitación, presentarse a la cita, concurrir para llegar a un acuerdo, asistir a la firma.</i>
Febrero:	<i>La razón por la cual no todas las solicitudes de conciliación dan origen a un acuerdo obedece a diversos factores que dependen de las partes, como son: aceptar la invitación, presentarse a la cita, concurrir para llegar a un acuerdo, asistir a la firma.</i>
Marzo:	<i>La razón por la cual no todas las solicitudes de conciliación dan origen a un acuerdo obedece a diversos factores que dependen de las partes, como son: aceptar la invitación, presentarse a la cita, concurrir para llegar a un acuerdo, asistir a la firma.</i>
Abril:	
Mayo:	
Junio:	
Julio:	
Agosto:	
Septiembre:	
Octubre:	
Noviembre:	
Diciembre:	

Fiscalía General del Estado de Veracruz de Ignacio de la Llave
Presupuesto Basado en Resultados - Sistema de Evaluación del Desempeño
Reporte de Avances de Indicadores 2026
Al Primer Trimestre

Porcentaje de atenciones.	
Clave de la AI al que pertenece:	GZRSU340Y / 1.18
Entidad Responsable:	Fiscalía General del Estado
Unidad Responsable:	Fiscalía Coordinadora Especializada en Asuntos Indígenas y de Derechos Humanos
Plan Institucional:	Plan Institucional 2017-2026.
Beneficiario:	Gobierno

Características del Indicador									
Fórmula:	(Atenciones realizadas / Atenciones solicitadas) * 100							Nivel:	Actividad
Tipo de Fórmula:	Porcentaje	Frecuencia:	Mensual	Dimensión:	Eficiencia	Sentido:	Ascendente	Tipo de Indicador:	Gestión
Variable 1:	Atenciones realizadas.				Variable 2:	Atenciones solicitadas.			
Unidad de Medida:	Atención		Tipo de Acumulado:	Sumatoria	Unidad de Medida:	Atención		Tipo de Acumulado:	Sumatoria
Línea Base:			Meta y Periodo de Cumplimiento		Parametros de Semaforización (Avance / Real)				
Valor	Año	Periodo	Valor	Periodo	Bajo (Rojo) menos del 50 %	Regular (Amarillo) más del 50 % y menos del 90 %	Bueno (Verde) más del 90 %		
100 %	2022	Enero-Diciembre	100 %	Enero-Diciembre 2026			X		

Avance / Programado													
	Ene	Feb	Mar	Abr	May	Jun	Jul	Ago	Sep	Oct	Nov	Dic	Total
Variable 1	6,810	7,980	8,420										23,210
Variable 2	7,000	8,000	8,000										23,000
Resultado	97.29 %	99.75 %	105.25 %										100.91 %

Avance / Real													
	Ene	Feb	Mar	Abr	May	Jun	Jul	Ago	Sep	Oct	Nov	Dic	Total
Variable 1	6,810	7,980	8,420										23,210
Variable 2	6,810	7,980	8,420										23,210
Resultado	100 %	100 %	100 %										100 %

Responsables de la Información:	
Autorizó:	Validó:
<p align="center"><i>Mtra. Adriana Hernández Rubio</i> Fiscal Coordinadora Especializada en Asuntos Indígenas y de Derechos Humanos</p>	<p align="center"><i>Mtro. Carlos Alberto Valencia Hernández</i> Fiscal Especializado en Asuntos Indígenas</p>

Porcentaje de atenciones.	
Justificaciones:	
Enero:	<i>La razón por la que no corresponde el número de Atenciones realizadas con las solicitadas, obedece a que muchos de esos asuntos son canalizados a otras áreas dependiendo del asunto, de la afluencia ciudadana, el tiempo de espera. Asimismo, se significa que derivado de las medidas de restricción por la emergencia sanitaria ocasionada por la pandemia de COVID, el acceso a los centros penitenciarios así como a algunas comunidades indígenas se encuentra restringido, situación que impacta significativamente en la realización de visitas carcelarias y en las actividades que se realizan durante las visitas a pueblos y comunidades indígenas.</i>
Febrero:	<i>La razón por la que no corresponde el número de Atenciones realizadas con las solicitadas, obedece a que muchos de esos asuntos son canalizados a otras áreas dependiendo del asunto, de la afluencia ciudadana, el tiempo de espera. Asimismo, se significa que derivado de las medidas de restricción por la emergencia sanitaria ocasionada por la pandemia de COVID, el acceso a los centros penitenciarios así como a algunas comunidades indígenas se encuentra restringido, situación que impacta significativamente en la realización de visitas carcelarias y en las actividades que se realizan durante las visitas a pueblos y comunidades indígenas.</i>
Marzo:	<i>La razón por la que no corresponde el número de Atenciones realizadas con las solicitadas, obedece a que muchos de esos asuntos son canalizados a otras áreas dependiendo del asunto, de la afluencia ciudadana, el tiempo de espera. Asimismo, se significa que derivado de las medidas de restricción por la emergencia sanitaria ocasionada por la pandemia de COVID, el acceso a los centros penitenciarios así como a algunas comunidades indígenas se encuentra restringido, situación que impacta significativamente en la realización de visitas carcelarias y en las actividades que se realizan durante las visitas a pueblos y comunidades indígenas.</i>
Abril:	
Mayo:	
Junio:	
Julio:	
Agosto:	
Septiembre:	
Octubre:	
Noviembre:	
Diciembre:	

Fiscalía General del Estado de Veracruz de Ignacio de la Llave
Presupuesto Basado en Resultados - Sistema de Evaluación del Desempeño
Reporte de Avances de Indicadores 2026
Al Primer Trimestre

Tasa de variación de conciliaciones y recomendaciones.	
Clave de la AI al que pertenece:	GZRSU340Y / 1.18
Entidad Responsable:	Fiscalía General del Estado
Unidad Responsable:	Fiscalía Coordinadora Especializada en Asuntos Indígenas y de Derechos Humanos / Coordinación de Derechos Humanos
Plan Institucional:	Plan Institucional 2017-2026.
Beneficiario:	Gobierno

Características del Indicador											
Fórmula:	((Total de recomendaciones y conciliaciones atendidas en el año actual / Total de recomendaciones y conciliaciones atendidas en el año anterior) -1) * 100						Nivel:	Propósito			
Tipo de Fórmula:	Tasa de Variación	Frecuencia:	Semestral	Dimensión:	Eficacia	Sentido:	Descendente	Tipo de Indicador:	Estratégico		
Variable 1:	Total de recomendaciones y conciliaciones atendidas en el año actual.				Variable 2:	Total de recomendaciones y conciliaciones atendidas en el año anterior.					
Unidad de Medida:	Conciliación y Recomendación		Tipo de Acumulado:	Sumatoria	Unidad de Medida:	Conciliación y Recomendación		Tipo de Acumulado:	Sumatoria		
Línea Base:			Meta y Periodo de Cumplimiento			Parametros de Semáforización (Avance / Real)					
Valor	Año	Periodo	Valor	Periodo	Bajo (Rojo) más de 0 %		Regular (Amarillo) menos de 0 % y menos de -5 %		Bueno (Verde) mas de -5 %		
N/D			-11.76 %	Enero-Diciembre 2026							

Avance / Programado													
	Ene	Feb	Mar	Abr	May	Jun	Jul	Ago	Sep	Oct	Nov	Dic	Total
Variable 1													
Variable 2													
Resultado													

Avance / Real													
	Ene	Feb	Mar	Abr	May	Jun	Jul	Ago	Sep	Oct	Nov	Dic	Total
Variable 1													
Variable 2													
Resultado													

Responsables de la Información:	
Autorizó: <i>Mtra. Adriana Hernández Rubio</i> Fiscal Coordinadora Especializada en Asuntos Indígenas y de Derechos Humanos	Validó: <i>Lic. Rodrigo Elizondo Guzmán</i> Fiscal Visitador de Derechos Humanos

Tasa de variación de conciliaciones y recomendaciones.

Justificaciones:

Enero:	
Febrero:	
Marzo:	
Abril:	
Mayo:	
Junio:	
Julio:	
Agosto:	
Septiembre:	
Octubre:	
Noviembre:	
Diciembre:	

Fiscalía General del Estado de Veracruz de Ignacio de la Llave
Presupuesto Basado en Resultados - Sistema de Evaluación del Desempeño
Reporte de Avances de Indicadores 2026
Al Primer Trimestre

Porcentaje de colaboraciones, conciliaciones y recomendaciones.	
Clave de la AI al que pertenece:	GZRSU340Y / 1.18
Entidad Responsable:	Fiscalía General del Estado
Unidad Responsable:	Fiscalía Coordinadora Especializada en Asuntos Indígenas y de Derechos Humanos / Coordinación de Derechos Humanos
Plan Institucional:	Plan Institucional 2017-2026.
Beneficiario:	Gobierno

Características del Indicador									
Fórmula:	(Colaboraciones, conciliaciones y recomendaciones atendidas / Colaboraciones, conciliaciones y recomendaciones recibidas) * 100						Nivel:	Componente	
Tipo de Fórmula:	Porcentaje	Frecuencia:	Mensual	Dimensión:	Eficacia	Sentido:	Ascendente	Tipo de Indicador:	Gestión
Variable 1:	Colaboraciones, conciliaciones y recomendaciones atendidas.			Variable 2:	Colaboraciones, conciliaciones y recomendaciones recibidas.				
Unidad de Medida:	Colaboración, conciliación o recomendación.	Tipo de Acumulado:	Sumatoria	Unidad de Medida:	Colaboración, conciliación o recomendación.	Tipo de Acumulado:	Sumatoria		
Línea Base:			Meta y Periodo de Cumplimiento		Parametros de SemafORIZACIÓN (Avance / Real)				
Valor	Año	Periodo	Valor	Periodo	Bajo (Rojo) menos del 50 %	Regular (Amarillo) más del 50 % y menos del 90 %	Bueno (Verde) más del 90 %		
100 %	2022	Enero-Diciembre	100 %	Enero-Diciembre 2026			X		

Avance / Programado													
	Ene	Feb	Mar	Abr	May	Jun	Jul	Ago	Sep	Oct	Nov	Dic	Total
Variable 1	12	13	24										49
Variable 2	11	18	18										47
Resultado	109.09 %	72.22 %	133.33 %										104.26 %

Avance / Real													
	Ene	Feb	Mar	Abr	May	Jun	Jul	Ago	Sep	Oct	Nov	Dic	Total
Variable 1	12	13	24										49
Variable 2	8	15	15										38
Resultados	150 %	86.67 %	160 %										128.95 %

Responsables de la Información:	
Autorizó: <i>Mtra. Adriana Hernández Rubio</i> Fiscal Coordinadora Especializada en Asuntos Indígenas y de Derechos Humanos	Validó: <i>Lic. Rodrigo Elizondo Guzmán</i> Fiscal Visitador de Derechos Humanos

Porcentaje de colaboraciones, conciliaciones y recomendaciones.

Justificaciones:

Enero:	<p><i>La variación que puede existir entre las actividades requeridas, con las actividades realizadas depende de otras intervenciones y/o actividades de las diversas Áreas de la Fiscalía General del Estado de Veracruz, cumpliéndose dentro del término concedido por las Comisión Estatal y Nacional de Derechos Humanos.</i></p> <p><i>Es importante señalar, que se considera como solventadas aquellas recomendaciones en las cuales se han realizados acciones jurídico administrativas, tendientes al cumplimiento de dichas resoluciones, toda vez que la facultad de determinar el cumplimiento de una Recomendación es exclusiva de las Comisiones Nacional y Estatal de Derechos Humanos.</i></p>
Febrero:	<p><i>La variación que puede existir entre las actividades requeridas, con las actividades realizadas depende de otras intervenciones y/o actividades de las diversas Áreas de la Fiscalía General del Estado de Veracruz, cumpliéndose dentro del término concedido por las Comisión Estatal y Nacional de Derechos Humanos.</i></p> <p><i>Es importante señalar, que se considera como solventadas aquellas recomendaciones en las cuales se han realizados acciones jurídico administrativas, tendientes al cumplimiento de dichas resoluciones, toda vez que la facultad de determinar el cumplimiento de una Recomendación es exclusiva de las Comisiones Nacional y Estatal de Derechos Humanos.</i></p>
Marzo:	<p><i>La variación que puede existir entre las actividades requeridas, con las actividades realizadas depende de otras intervenciones y/o actividades de las diversas Áreas de la Fiscalía General del Estado de Veracruz, cumpliéndose dentro del término concedido por las Comisión Estatal y Nacional de Derechos Humanos.</i></p> <p><i>Es importante señalar, que se considera como solventadas aquellas recomendaciones en las cuales se han realizados acciones jurídico administrativas, tendientes al cumplimiento de dichas resoluciones, toda vez que la facultad de determinar el cumplimiento de una Recomendación es exclusiva de las Comisiones Nacional y Estatal de Derechos Humanos.</i></p>
Abril:	
Mayo:	
Junio:	
Julio:	
Agosto:	
Septiembre:	
Octubre:	
Noviembre:	
Diciembre:	



Fiscalía General del Estado de Veracruz de Ignacio de la Llave
Presupuesto Basado en Resultados - Sistema de Evaluación del Desempeño
Reporte de Avances de Indicadores 2026
Al Primer Trimestre

Porcentaje de quejas de Derechos Humanos.	
Clave de la AI al que pertenece:	GZRSU340Y / 1.18
Entidad Responsable:	Fiscalía General del Estado
Unidad Responsable:	Fiscalía Coordinadora Especializada en Asuntos Indígenas y de Derechos Humanos / Coordinación de Derechos Humanos
Plan Institucional:	Plan Institucional 2017-2026.
Beneficiario:	Gobierno

Características del Indicador											
Fórmula:	(Quejas de Derechos Humanos atendidas / Quejas de Derechos Humanos recibidas) * 100							Nivel:	Actividad		
Tipo de Fórmula:	Porcentaje	Frecuencia:	Mensual	Dimensión:	Eficiencia	Sentido:	Ascendente	Tipo de Indicador:	Gestión		
Variable 1:	Quejas de Derechos Humanos atendidas.				Variable 2:	Quejas de Derechos Humanos recibidas.					
Unidad de Medida:	Queja		Tipo de Acumulado:	Sumatoria	Unidad de Medida:	Queja		Tipo de Acumulado:	Sumatoria		
Línea Base:			Meta y Periodo de Cumplimiento			Parametros de Semaforización (Avance / Real)					
Valor	Año	Periodo	Valor	Periodo	Bajo (Rojo) menos del 50 %		Regular (Amarillo) más del 50 % y menos del 90 %		Bueno (Verde) más del 90 %		
100 %	2022	Enero-Diciembre	100 %	Enero-Diciembre 2026			X				

Avance / Programado													
	Ene	Feb	Mar	Abr	May	Jun	Jul	Ago	Sep	Oct	Nov	Dic	Total
Variable 1	14	18	23										55
Variable 2	18	26	26										70
Resultado	77.78 %	69.23 %	88.46 %										78.57 %

Avance / Real													
	Ene	Feb	Mar	Abr	May	Jun	Jul	Ago	Sep	Oct	Nov	Dic	Total
Variable 1	14	18	23										55
Variable 2	17	21	26										64
Resultado	82.35 %	85.71 %	88.46 %										85.94 %

Responsables de la Información:	
Autorizó:	Validó:
 Mtra. Adriana Hernández Rubio Fiscal Coordinadora Especializada en Asuntos Indígenas y de Derechos Humanos	 Lic. Rodrigo Elizondo Guzmán Fiscal Visitador de Derechos Humanos

Porcentaje de quejas de Derechos Humanos.

Justificaciones:

Enero:	<i>La variación que puede existir entre las actividades requeridas, con las actividades realizadas depende de otras intervenciones y/o actividades de las diversas Áreas de la Fiscalía General del Estado de Veracruz, sin embargo, se cumple dentro del término concedido por la Comisión Estatal y Nacional de Derechos Humanos.</i>
Febrero:	<i>La variación que puede existir entre las actividades requeridas, con las actividades realizadas depende de otras intervenciones y/o actividades de las diversas Áreas de la Fiscalía General del Estado de Veracruz, sin embargo, se cumple dentro del término concedido por la Comisión Estatal y Nacional de Derechos Humanos.</i>
Marzo:	<i>La variación que puede existir entre las actividades requeridas, con las actividades realizadas depende de otras intervenciones y/o actividades de las diversas Áreas de la Fiscalía General del Estado de Veracruz, sin embargo, se cumple dentro del término concedido por la Comisión Estatal y Nacional de Derechos Humanos.</i>
Abril:	
Mayo:	
Junio:	
Julio:	
Agosto:	
Septiembre:	
Octubre:	
Noviembre:	
Diciembre:	

Fiscalía General del Estado de Veracruz de Ignacio de la Llave
Presupuesto Basado en Resultados - Sistema de Evaluación del Desempeño
Reporte de Avances de Indicadores 2026
Al Primer Trimestre


Tasa de variación en víctimas del delito atendidas.	
Clave de la AI al que pertenece:	GZRSU340Y / 1.18
Entidad Responsable:	Fiscalía General del Estado
Unidad Responsable:	Fiscalía Coordinadora Especializada en Asuntos Indígenas y de Derechos Humanos / Centro Estatal de Atención a Víctimas del Delito
Plan Institucional:	Plan Institucional 2017-2026.
Beneficiario:	Gobierno

Características del Indicador										
Fórmula:	(Total de víctimas del delito atendidas en el año actual / Total de víctimas del delito atendidas en el año anterior -1) * 100							Nivel:	Propósito	
Tipo de Fórmula:	Tasa de Variación	Frecuencia:	Semestral	Dimensión:	Eficacia	Sentido:	Ascendente	Tipo de Indicador:	Estratégico	
Variable 1:	Total de víctimas del delito atendidas en el año actual.				Variable 2:	Total de víctimas del delito atendidas en el año anterior.				
Unidad de Medida:	Persona		Tipo de Acumulado:	Sumatoria	Unidad de Medida:	Persona		Tipo de Acumulado:	Sumatoria	
Línea Base:			Meta y Periodo de Cumplimiento			Parametros de Semaforización (Avance / Real)				
Valor	Año	Periodo	Valor	Periodo	Bajo (Rojo) menos del 1 %	Regular (Amarillo) más del 1% y menos del 5 %	Bueno (Verde) más del 5 %			
N/D			5.26 %	Enero-Diciembre 2026						

Avance / Programado													
	Ene	Feb	Mar	Abr	May	Jun	Jul	Ago	Sep	Oct	Nov	Dic	Total
Variable 1													
Variable 2													
Resultado													

Avance / Real													
	Ene	Feb	Mar	Abr	May	Jun	Jul	Ago	Sep	Oct	Nov	Dic	Total
Variable 1													
Variable 2													
Resultado													

Responsables de la Información:	
Autorizó: <i>Mtra. Adriana Hernández Rubio</i> Fiscal Coordinadora Especializada en Asuntos Indígenas y de Derechos Humanos	Validó: <i>Lic. Ana María Vargas Badillo</i> Directora del Centro Estatal de Atención a Víctimas del Delito



Tasa de variación en víctimas del delito atendidas.

Justificaciones:

Enero:	
Febrero:	
Marzo:	
Abril:	
Mayo:	
Junio:	
Julio:	
Agosto:	
Septiembre:	
Octubre:	
Noviembre:	
Diciembre:	


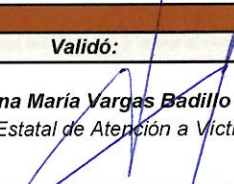
Fiscalía General del Estado de Veracruz de Ignacio de la Llave
Presupuesto Basado en Resultados - Sistema de Evaluación del Desempeño
Reporte de Avances de Indicadores 2026
Al Primer Trimestre


Porcentaje de expedientes de atención victimal.	
Clave de la AI al que pertenece:	GZRSU340Y / 1.18
Entidad Responsable:	Fiscalía General del Estado
Unidad Responsable:	Fiscalía Coordinadora Especializada en Asuntos Indígenas y de Derechos Humanos / Centro Estatal de Atención a Víctimas del Delito
Plan Institucional:	Plan Institucional 2017-2026.
Beneficiario:	Gobierno

Características del Indicador									
Fórmula:	(Expedientes de atención victimal realizados / Expedientes de atención victimal iniciados) * 100							Nivel:	Componente
Tipo de Fórmula:	Porcentaje	Frecuencia:	Mensual	Dimensión:	Eficacia	Sentido:	Ascendente	Tipo de Indicador:	Gestión
Variable 1:	Expedientes de atención victimal realizados.			Variable 2:	Expedientes de atención victimal iniciados.				
Unidad de Medida:	Expediente		Tipo de Acumulado:	Sumatoria	Unidad de Medida:	Expediente		Tipo de Acumulado:	Sumatoria
Línea Base:			Meta y Periodo de Cumplimiento		Parametros de Semaforización (Avance / Real)				
Valor	Año	Periodo	Valor	Periodo	Bajo (Rojo) menos del 50 %	Regular (Amarillo) más del 50 % y menos del 90 %	Bueno (Verde) más del 90 %		
100 %	2023	Enero-Diciembre	100 %	Enero-Diciembre 2026				X	

Avance / Programado													
	Ene	Feb	Mar	Abr	May	Jun	Jul	Ago	Sep	Oct	Nov	Dic	Total
Variable 1	141	196	242										579
Variable 2	179	182	221										582
Resultado	78.77 %	107.69 %	109.5 %										99.48 %

Avance / Real													
	Ene	Feb	Mar	Abr	May	Jun	Jul	Ago	Sep	Oct	Nov	Dic	Total
Variable 1	141	196	242										579
Variable 2	141	196	242										579
Resultados	100 %	100 %	100 %										100 %

Responsables de la Información:	
<p align="center">Autorizó:</p>  <p align="center">Mtra. Adriana Hernández Rubio Fiscal Coordinadora Especializada en Asuntos Indígenas y de Derechos Humanos</p>	<p align="center">Validó:</p>  <p align="center">Lic. Ana María Vargas Badillo Directora del Centro Estatal de Atención a Víctimas del Delito</p>



Porcentaje de expedientes de atención victimal.

Justificaciones:

Enero:	La cantidad de expedientes de atención victimal iniciados y realizados dependen de la cantidad de solicitudes que hacen al Centro Estatal de Atención a Víctimas del Delito los Fiscales que conocen de la carpeta de investigación.
Febrero:	La cantidad de expedientes de atención victimal iniciados y realizados dependen de la cantidad de solicitudes que hacen al Centro Estatal de Atención a Víctimas del Delito los Fiscales que conocen de la carpeta de investigación.
Marzo:	La cantidad de expedientes de atención victimal iniciados y realizados dependen de la cantidad de solicitudes que hacen al Centro Estatal de Atención a Víctimas del Delito los Fiscales que conocen de la carpeta de investigación.
Abril:	
Mayo:	
Junio:	
Julio:	
Agosto:	
Septiembre:	
Octubre:	
Noviembre:	
Diciembre:	

Fiscalía General del Estado de Veracruz de Ignacio de la Llave
Presupuesto Basado en Resultados - Sistema de Evaluación del Desempeño
Reporte de Avances de Indicadores 2026
Al Primer Trimestre

Porcentaje de servicios de atención victimal.	
Clave de la AI al que pertenece:	GZRSU340Y / 1.18
Entidad Responsable:	Fiscalía General del Estado
Unidad Responsable:	Fiscalía Coordinadora Especializada en Asuntos Indígenas y de Derechos Humanos / Centro Estatal de Atención a Víctimas del Delito
Plan Institucional:	Plan Institucional 2017-2026.
Beneficiario:	Gobierno

Características del Indicador									
Fórmula:	(Total de servicios brindados / Total de servicios requeridos) * 100							Nivel:	Actividad
Tipo de Fórmula:	Porcentaje	Frecuencia:	Mensual	Dimensión:	Eficiencia	Sentido:	Ascendente	Tipo de Indicador:	Gestión
Variable 1:	Total de servicios brindados.			Variable 2:	Total de servicios requeridos.				
Unidad de Medida:	Servicio		Tipo de Acumulado:	Sumatoria	Unidad de Medida:	Servicio		Tipo de Acumulado:	Sumatoria
Línea Base:			Meta y Periodo de Cumplimiento		Parametros de Semaforización (Avance / Real)				
Valor	Año	Periodo	Valor	Periodo	Bajo (Rojo) menos del 50 %	Regular (Amarillo) más del 50 % y menos del 90 %	Bueno (Verde) más del 90 %		
100 %	2023	Enero-Diciembre	100 %	Enero-Diciembre 2026			X		

Avance / Programado													
	Ene	Feb	Mar	Abr	May	Jun	Jul	Ago	Sep	Oct	Nov	Dic	Total
Variable 1	566	667	981										2,214
Variable 2	750	790	790										2,330
Resultado	75.47 %	84.43 %	124.18 %										95.02 %

Avance / Real													
	Ene	Feb	Mar	Abr	May	Jun	Jul	Ago	Sep	Oct	Nov	Dic	Total
Variable 1	566	667	981										2,214
Variable 2	566	667	981										2,214
Resultado	100 %	100 %	100 %										100 %

Responsables de la Información:	
Autorizó:  Mtra. Adriana Hernández Rubio Fiscal Coordinadora Especializada en Asuntos Indígenas y de Derechos Humanos	Validó:  Lic. Ana María Vargas Badillo Directora del Centro Estatal de Atención a Víctimas del Delito

Porcentaje de servicios de atención victimal.

Justificaciones:

Enero:	<i>La cantidad de servicios de atención victimal realizados varían de acuerdo a las necesidades que tengan y manifiesten las víctimas que son atendidas en este Centro Estatal de Atención a Víctimas del Delito.</i>
Febrero:	<i>La cantidad de servicios de atención victimal realizados varían de acuerdo a las necesidades que tengan y manifiesten las víctimas que son atendidas en este Centro Estatal de Atención a Víctimas del Delito.</i>
Marzo:	<i>La cantidad de servicios de atención victimal realizados varían de acuerdo a las necesidades que tengan y manifiesten las víctimas que son atendidas en este Centro Estatal de Atención a Víctimas del Delito.</i>
Abril:	
Mayo:	
Junio:	
Julio:	
Agosto:	
Septiembre:	
Octubre:	
Noviembre:	
Diciembre:	

Fiscalía General del Estado de Veracruz de Ignacio de la Llave
Presupuesto Basado en Resultados - Sistema de Evaluación del Desempeño
Reporte de Avances de Indicadores 2026
Al Primer Trimestre

Porcentaje de eventos de prevención del delito.	
Clave de la AI al que pertenece:	GZRSU340Y / 1.18
Entidad Responsable:	Fiscalía General del Estado
Unidad Responsable:	Fiscalía Coordinadora Especializada en Asuntos Indígenas y de Derechos Humanos / Centro Estatal de Atención a Víctimas del Delito
Plan Institucional:	Plan Institucional 2017-2026.
Beneficiario:	Gobierno

Características del Indicador									
Fórmula:	(Eventos de prevención del delito realizados / Eventos de prevención de delito programados o requeridos) * 100							Nivel:	Actividad
Tipo de Fórmula:	Porcentaje	Frecuencia:	Mensual	Dimensión:	Eficiencia	Sentido:	Ascendente	Tipo de Indicador:	Gestión
Variable 1:	Eventos de prevención del delito realizados.				Variable 2:	Eventos de prevención de delito programados o requeridos.			
Unidad de Medida:	Evento		Tipo de Acumulado:	Sumatoria	Unidad de Medida:	Evento		Tipo de Acumulado:	Sumatoria
Línea Base:			Meta y Periodo de Cumplimiento		Parametros de Semaforización (Avance / Real)				
Valor	Año	Periodo	Valor	Periodo	Bajo (Rojo) menos del 50 %	Regular (Amarillo) más del 50 % y menos del 90 %	Bueno (Verde) más del 90 %		
100 %	2023	Enero-Diciembre	100 %	Enero-Diciembre 2026			X		

Avance / Programado													
	Ene	Feb	Mar	Abr	May	Jun	Jul	Ago	Sep	Oct	Nov	Dic	Total
Variable 1	6	26	24										56
Variable 2	7	17	17										41
Resultado	85.71 %	152.94 %	141.18 %										136.59 %

Avance / Real													
	Ene	Feb	Mar	Abr	May	Jun	Jul	Ago	Sep	Oct	Nov	Dic	Total
Variable 1	6	26	24										56
Variable 2	6	26	24										56
Resultado	100 %	100 %	100 %										100 %

Autorizó:	Validó:
 Mtra. Adriana Hernández Rubio Fiscal Coordinadora Especializada en Asuntos Indígenas y de Derechos Humanos	 Lic. Ana María Vargas Badillo Directora del Centro Estatal de Atención a Víctimas del Delito

Fiscalía General
 Estado de Veracruz
 Fiscalía Coordinadora Especializada en
 Asuntos Indígenas y de Derechos Humanos

Porcentaje de eventos de prevención del delito.

Justificaciones:

Enero:	La variación que existe de eventos de prevención del delito realizados y programados es consecuencia de las solicitudes recibidas.
Febrero:	La variación que existe de eventos de prevención del delito realizados y programados es consecuencia de las solicitudes recibidas.
Marzo:	La variación que existe de eventos de prevención del delito realizados y programados es consecuencia de las solicitudes recibidas.
Abril:	
Mayo:	
Junio:	
Julio:	
Agosto:	
Septiembre:	
Octubre:	
Noviembre:	
Diciembre:	



Fiscalía General del Estado de Veracruz de Ignacio de la Llave
Presupuesto Basado en Resultados - Sistema de Evaluación del Desempeño
Reporte de Avances de Indicadores 2026
Al Primer Trimestre

Tasa de variación en carpetas de investigación judicializadas.	
Clave de la AI al que pertenece:	GZRSU340Y / 1.21
Entidad Responsable:	Fiscalía General del Estado
Unidad Responsable:	Fiscalía Especializada en Combate a la Corrupción
Plan Institucional:	Plan Institucional 2017-2026.
Beneficiario:	Gobierno

Características del Indicador										
Fórmula:	((Carpetas de investigación judicializadas en el año actual / Carpetas de investigación judicializadas en el año anterior) -1) * 100							Nivel:	Propósito	
Tipo de Fórmula:	Tasa de Variación	Frecuencia:	Semestral	Dimensión:	Eficacia	Sentido:	Ascendente	Tipo de Indicador:	Estratégico	
Variable 1:	Carpetas de investigación judicializadas en el año actual.				Variable 2:	Carpetas de investigación judicializadas en el año anterior.				
Unidad de Medida:	Carpetas de Investigación		Tipo de Acumulado:	Sumatoria	Unidad de Medida:	Carpetas de Investigación		Tipo de Acumulado:	Sumatoria	
Línea Base:			Meta y Periodo de Cumplimiento			Parametros de Semaforización (Avance / Real)				
Valor	Año	Periodo	Valor	Periodo	Bajo (Rojo) menos del 1 %		Regular (Amarillo) mas del 1 % y menos del 5 %		Bueno (Verde) más del 5 %	
N/D			45.45 %	Enero-Diciembre 2026						

Avance / Programado													
	Ene	Feb	Mar	Abr	May	Jun	Jul	Ago	Sep	Oct	Nov	Dic	Total
Variable 1													
Variable 2													
Resultado													

Avance / Real													
	Ene	Feb	Mar	Abr	May	Jun	Jul	Ago	Sep	Oct	Nov	Dic	Total
Variable 1													
Variable 2													
Resultado													

Responsables de la Información:	
Autorizó:	Validó:
<p align="center">Mtra. Stephany Rosas Méndez Fiscal Especializada en Combate a la Corrupción</p> 	<p align="center">Lic. Celestino Espinoza Rivera Director de Investigaciones y Procesos Penales</p> 

Tasa de variación en carpetas de investigación judicializadas.

Justificaciones:

Enero:	
Febrero:	
Marzo:	
Abril:	
Mayo:	
Junio:	
Julio:	
Agosto:	
Septiembre:	
Octubre:	
Noviembre:	
Diciembre:	


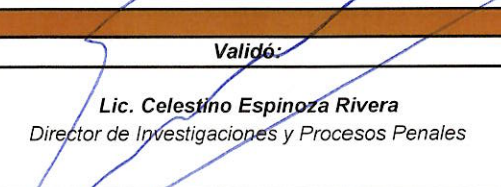
Fiscalía General del Estado de Veracruz de Ignacio de la Llave
Presupuesto Basado en Resultados - Sistema de Evaluación del Desempeño
Reporte de Avances de Indicadores 2026
Al Primer Trimestre

Porcentaje de carpetas de investigación.	
Clave de la AI al que pertenece:	GZRSU340Y / 1.21
Entidad Responsable:	Fiscalía General del Estado
Unidad Responsable:	Fiscalía Especializada en Combate a la Corrupción
Plan Institucional:	Plan Institucional 2017-2026.
Beneficiario:	Gobierno

Características del Indicador										
Fórmula:	(Carpetas de investigación determinadas / Carpetas de investigación iniciadas) * 100							Nivel:	Componente	
Tipo de Fórmula:	Porcentaje	Frecuencia:	Mensual	Dimensión:	Eficacia	Sentido:	Ascendente	Tipo de Indicador:	Gestión	
Variable 1:	Carpetas de investigación determinadas.				Variable 2:	Carpetas de investigación iniciadas.				
Unidad de Medida:	Carpetas de Investigación		Tipo de Acumulado:	Sumatoria	Unidad de Medida:	Carpetas de Investigación		Tipo de Acumulado:	Sumatoria	
Línea Base:			Meta y Periodo de Cumplimiento			Parametros de Semaforización (Avance / Real)				
Valor	Año	Periodo	Valor	Periodo	Bajo (Rojo) menos del 50 %		Regular (Amarillo) más del 50 % y menos del 70 %		Bueno (Verde) más del 70 %	
100%	2022	Enero-Diciembre	100 %	Enero-Diciembre 2026					X	

Avance / Programado													
	Ene	Feb	Mar	Abr	May	Jun	Jul	Ago	Sep	Oct	Nov	Dic	Total
Variable 1	51	56	97										204
Variable 2	35	70	70										175
Resultado	145.71 %	80 %	138.57 %										116.57 %

Avance / Real													
	Ene	Feb	Mar	Abr	May	Jun	Jul	Ago	Sep	Oct	Nov	Dic	Total
Variable 1	51	56	97										204
Variable 2	41	55	105										201
Resultados	124.39 %	101.82 %	92.38 %										101.49 %

Responsables de la Información:	
Autorizó:	Validó:
<p align="center">Mtra. Stephany Rosas Méndez Fiscal Especializada en Combate a la Corrupción</p> 	<p align="center">Lic. Celestino Espinoza Rivera Director de Investigaciones y Procesos Penales</p> 

Porcentaje de carpetas de investigación.	
Justificaciones:	
Enero:	<i>Los Fiscales Especializados en Combate a la Corrupción, para dictar sus Determinaciones, requieren de la integración de la carpeta de investigación, lo que se logra con: denuncias y querellas, declaración de testigos, dictámenes, informes, reportes e investigaciones, dependiendo de cada caso; es por ello, que no coinciden las carpetas de investigación iniciadas con las determinadas.</i>
Febrero:	<i>Los Fiscales Especializados en Combate a la Corrupción, para dictar sus Determinaciones, requieren de la integración de la carpeta de investigación, lo que se logra con: denuncias y querellas, declaración de testigos, dictámenes, informes, reportes e investigaciones, dependiendo de cada caso; es por ello, que no coinciden las carpetas de investigación iniciadas con las determinadas.</i>
Marzo:	<i>Los Fiscales Especializados en Combate a la Corrupción, para dictar sus Determinaciones, requieren de la integración de la carpeta de investigación, lo que se logra con: denuncias y querellas, declaración de testigos, dictámenes, informes, reportes e investigaciones, dependiendo de cada caso; es por ello, que no coinciden las carpetas de investigación iniciadas con las determinadas.</i>
Abril:	
Mayo:	
Junio:	
Julio:	
Agosto:	
Septiembre:	
Octubre:	
Noviembre:	
Diciembre:	


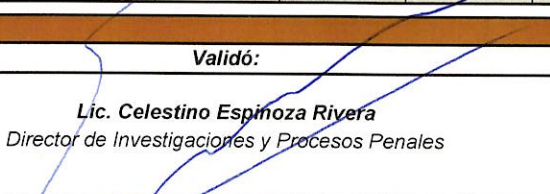
Fiscalía General del Estado de Veracruz de Ignacio de la Llave
Presupuesto Basado en Resultados - Sistema de Evaluación del Desempeño
Reporte de Avances de Indicadores 2026
Al Primer Trimestre

Porcentaje de atenciones.	
Clave de la AI al que pertenece:	GZRSU340Y / 1.21
Entidad Responsable:	Fiscalía General del Estado
Unidad Responsable:	Fiscalía Especializada en Combate a la Corrupción
Plan Institucional:	Plan Institucional 2017-2026.
Beneficiario:	Gobierno

Características del Indicador									
Fórmula:	(Atenciones realizadas / Atenciones solicitadas) * 100							Nivel:	Actividad
Tipo de Fórmula:	Porcentaje	Frecuencia:	Mensual	Dimensión:	Eficiencia	Sentido:	Ascendente	Tipo de Indicador:	Gestión
Variable 1:	Atenciones realizadas.				Variable 2:	Atenciones solicitadas.			
Unidad de Medida:	Atención		Tipo de Acumulado:	Sumatoria	Unidad de Medida:	Atención		Tipo de Acumulado:	Sumatoria
Línea Base:			Meta y Periodo de Cumplimiento		Parametros de Semaforización (Avance / Real)				
Valor	Año	Periodo	Valor	Periodo	Bajo (Rojo) menos del 50 %	Regular (Amarillo) más del 50 % y menos del 90 %	Bueno (Verde) más del 90 %		
100%	2022	Enero-Diciembre	100 %	Enero-Diciembre 2026			X		

Avance / Programado													
	Ene	Feb	Mar	Abr	May	Jun	Jul	Ago	Sep	Oct	Nov	Dic	Total
Variable 1	133	194	134										461
Variable 2	170	180	190										540
Resultado	78.24 %	107.78 %	70.53 %										85.37 %

Avance / Real													
	Ene	Feb	Mar	Abr	May	Jun	Jul	Ago	Sep	Oct	Nov	Dic	Total
Variable 1	133	194	134										461
Variable 2	133	194	134										461
Resultado	100 %	100 %	100 %										100 %

Responsables de la Información:	
Autorizó: Mtra. Stephany Rosas Méndez Fiscal Especializada en Combate a la Corrupción 	Validó: Lic. Celestino Espinoza Rivera Director de Investigaciones y Procesos Penales 

Porcentaje de atenciones.

Justificaciones:

Enero:	<i>La razón por la que no corresponde el número de Atenciones realizadas con las solicitadas, obedece a que muchos de esos asuntos son canalizados a otras áreas dependiendo del asunto, de la afluencia ciudadana, el tiempo de espera.</i>
Febrero:	<i>La razón por la que no corresponde el número de Atenciones realizadas con las solicitadas, obedece a que muchos de esos asuntos son canalizados a otras áreas dependiendo del asunto, de la afluencia ciudadana, el tiempo de espera.</i>
Marzo:	<i>La razón por la que no corresponde el número de Atenciones realizadas con las solicitadas, obedece a que muchos de esos asuntos son canalizados a otras áreas dependiendo del asunto, de la afluencia ciudadana, el tiempo de espera.</i>
Abril:	
Mayo:	
Junio:	
Julio:	
Agosto:	
Septiembre:	
Octubre:	
Noviembre:	
Diciembre:	



Fiscalía General del Estado de Veracruz de Ignacio de la Llave
Presupuesto Basado en Resultados - Sistema de Evaluación del Desempeño
Reporte de Avances de Indicadores 2026
Al Primer Trimestre



001 / 047

Tasa de variación de visitas de supervisión y evaluación realizadas.	
Clave de la AI al que pertenece:	GZRSU340Y / 1.19
Entidad Responsable:	Fiscalía General del Estado
Unidad Responsable:	Visitaduría General
Plan Institucional:	Plan Institucional 2017-2026.
Beneficiario:	Gobierno

Características del Indicador									
Fórmula:	((Visitas de supervisión y evaluación realizadas en el año actual / Visitas de supervisión y evaluación realizadas en el año anterior -1) * 100						Nivel:	Propósito	
Tipo de Fórmula:	Tasa de Variación	Frecuencia:	Semestral	Dimensión:	Eficacia	Sentido:	Ascendente	Tipo de Indicador:	Estratégico
Variable 1:	Visitas de supervisión y evaluación realizadas en el año actual.			Variable 2:	Visitas de supervisión y evaluación realizadas el año anterior.				
Unidad de Medida:	Visita	Tipo de Acumulado:	Sumatoria	Unidad de Medida:	Visita	Tipo de Acumulado:	Sumatoria		
Línea Base:			Meta y Periodo de Cumplimiento		Parametros de Semaforización (Avance / Real)				
Valor	Año	Periodo	Valor	Periodo	Bajo (Rojo) menos del 1 %	Regular (Amarillo) más del 1 % y menos del 5 %	Bueno (Verde) más del 5 %		
N/D			0.28 %	Enero-Diciembre 2026					

Avance / Programado													
	Ene	Feb	Mar	Abr	May	Jun	Jul	Ago	Sep	Oct	Nov	Dic	Total
Variable 1													
Variable 2													
Resultado													

Avance / Real													
	Ene	Feb	Mar	Abr	May	Jun	Jul	Ago	Sep	Oct	Nov	Dic	Total
Variable 1													
Variable 2													
Resultado													

Responsables de la Información:	
Autorizó:  Lic. Ezequiel Castañeda Nevarez Vistador General	Validó:  Gregorio Hernández Pérez Área de Control y Seguimiento

Tasa de variación de visitas de supervisión y evaluación realizadas.	
Justificaciones:	
Enero:	
Febrero:	
Marzo:	
Abril:	
Mayo:	
Junio:	
Julio:	
Agosto:	
Septiembre:	
Octubre:	
Noviembre:	
Diciembre:	



Fiscalía General del Estado de Veracruz de Ignacio de la Llave
Presupuesto Basado en Resultados - Sistema de Evaluación del Desempeño
Reporte de Avances de Indicadores 2026
Al Primer Trimestre



002 / 048

Porcentaje de expedientes con opinión técnico jurídica.	
Clave de la AI al que pertenece:	GZRSU340Y / 1.19
Entidad Responsable:	Fiscalía General del Estado
Unidad Responsable:	Visitaduría General
Plan Institucional:	Plan Institucional 2017-2026.
Beneficiario:	Gobierno

Características del Indicador										
Fórmula:	(Expediente con opinión técnico jurídica sobre probable responsabilidad remitido / Expediente con opinión técnico jurídica sobre probable responsabilidad concluido) * 100							Nivel:	Componente	
Tipo de Fórmula:	Porcentaje	Frecuencia:	Semestral	Dimensión:	Eficacia	Sentido:	Ascendente	Tipo de Indicador:	Gestión	
Variable 1:	Expediente con opinión técnico jurídica sobre probable responsabilidad remitido.				Variable 2:	Expediente con opinión técnico jurídica sobre probable responsabilidad concluido.				
Unidad de Medida:	Oficio		Tipo de Acumulado:	Sumatoria	Unidad de Medida:	Expediente		Tipo de Acumulado:	Sumatoria	
Línea Base:			Meta y Periodo de Cumplimiento			Parametros de Semaforización (Avance / Real)				
Valor	Año	Periodo	Valor	Periodo	Bajo (Rojo) menos del 50 %		Regular (Amarillo) más del 50 % y menos del 90 %		Bueno (Verde) más del 90 %	
N/D			100 %	Enero-Diciembre 2026						

Avance / Programado													
	Ene	Feb	Mar	Abr	May	Jun	Jul	Ago	Sep	Oct	Nov	Dic	Total
Variable 1													
Variable 2													
Resultado													

Avance / Real													
	Ene	Feb	Mar	Abr	May	Jun	Jul	Ago	Sep	Oct	Nov	Dic	Total
Variable 1													
Variable 2													
Resultados													

Responsables de la Información:	
Autorizó:  Lic. Ezequiel Castañeda Nevarez Vistador General	Validó:  Gregorio Hernández Pérez Área de Control y Seguimiento

Porcentaje de expedientes con opinión técnico jurídica.	
Justificaciones:	
<i>Enero:</i>	
<i>Febrero:</i>	
<i>Marzo:</i>	
<i>Abril:</i>	
<i>Mayo:</i>	
<i>Junio:</i>	
<i>Julio:</i>	
<i>Agosto:</i>	
<i>Septiembre:</i>	
<i>Octubre:</i>	
<i>Noviembre:</i>	
<i>Diciembre:</i>	



Fiscalía General del Estado de Veracruz de Ignacio de la Llave
Presupuesto Basado en Resultados - Sistema de Evaluación del Desempeño
Reporte de Avances de Indicadores 2026
Al Primer Trimestre



003 / 049

Porcentaje de procedimientos administrativos de separación.	
Clave de la AI al que pertenece:	GZRSU340Y / 1.19
Entidad Responsable:	Fiscalía General del Estado
Unidad Responsable:	Visitaduría General
Plan Institucional:	Plan Institucional 2017-2026.
Beneficiario:	Gobierno

Características del Indicador									
Fórmula:	(Procedimientos administrativos diligenciados / Procedimientos administrativos iniciados) * 100						Nivel:	Actividad	
Tipo de Fórmula:	Porcentaje	Frecuencia:	Semestral	Dimensión:	Eficiencia	Sentido:	Ascendente	Tipo de Indicador:	Gestión
Variable 1:	Procedimientos administrativos diligenciados.				Variable 2:	Procedimientos administrativos iniciados.			
Unidad de Medida:	Procedimiento		Tipo de Acumulado:	Sumatoria	Unidad de Medida:	Procedimiento		Tipo de Acumulado:	Sumatoria
Línea Base:			Meta y Periodo de Cumplimiento			Parametros de Semaforización (Avance / Real)			
Valor	Año	Periodo	Valor	Periodo	Bajo (Rojo) menos del 50 %		Regular (Amarillo) más del 50 % y menos del 90 %		Bueno (Verde) más del 90 %
N/D			100 %	Enero-Diciembre 2026					

Avance / Programado													
	Ene	Feb	Mar	Abr	May	Jun	Jul	Ago	Sep	Oct	Nov	Dic	Total
Variable 1													
Variable 2													
Resultado													

Avance / Real													
	Ene	Feb	Mar	Abr	May	Jun	Jul	Ago	Sep	Oct	Nov	Dic	Total
Variable 1													
Variable 2													
Resultado													

Responsables de la Información:	
Autorizó:  Lic. Ezequiel Castañeda Nevarez Vistador General	Validó:  Gregorio Hernández Pérez Área de Control y Seguimiento

Porcentaje de procedimientos administrativos de separación.	
Justificaciones:	
<i>Enero:</i>	
<i>Febrero:</i>	
<i>Marzo:</i>	
<i>Abril:</i>	
<i>Mayo:</i>	
<i>Junio:</i>	
<i>Julio:</i>	
<i>Agosto:</i>	
<i>Septiembre:</i>	
<i>Octubre:</i>	
<i>Noviembre:</i>	
<i>Diciembre:</i>	



Fiscalía General del Estado de Veracruz de Ignacio de la Llave
Presupuesto Basado en Resultados - Sistema de Evaluación del Desempeño
Reporte de Avances de Indicadores 2026
Al Primer Trimestre



004 / 050

Porcentaje de expedientes de investigación.	
Clave de la AI al que pertenece:	GZRSU340Y / 1.19
Entidad Responsable:	Fiscalía General del Estado
Unidad Responsable:	Visitaduría General
Plan Institucional:	Plan Institucional 2017-2026.
Beneficiario:	Gobierno

Características del Indicador									
Fórmula:	(Expedientes de investigación concluidos / Expedientes de investigación iniciados) * 100							Nivel:	Actividad
Tipo de Fórmula:	Porcentaje	Frecuencia:	Semestral	Dimensión:	Eficiencia	Sentido:	Ascendente	Tipo de Indicador:	Gestión
Variable 1:	Expedientes de investigación concluidos.				Variable 2:	Expedientes de investigación iniciados.			
Unidad de Medida:	Expediente		Tipo de Acumulado:	Sumatoria	Unidad de Medida:	Expediente		Tipo de Acumulado:	Sumatoria
Línea Base:			Meta y Periodo de Cumplimiento			Parametros de Semaforización (Avance / Real)			
Valor	Año	Periodo	Valor	Periodo	Bajo (Rojo) menos del 50 %		Regular (Amarillo) más del 50 % y menos del 90 %		Bueno (Verde) más del 90 %
N/D			100 %	Enero-Diciembre 2026					

Avance / Programado													
	Ene	Feb	Mar	Abr	May	Jun	Jul	Ago	Sep	Oct	Nov	Dic	Total
Variable 1													
Variable 2													
Resultado													

Avance / Real													
	Ene	Feb	Mar	Abr	May	Jun	Jul	Ago	Sep	Oct	Nov	Dic	Total
Variable 1													
Variable 2													
Resultado													

Autorizó:						Validó:					
 Lic. Ezequiel Castañeda Nevarez Vistador General						Gregorio Hernández Pérez Área de Control y Seguimiento 					

Porcentaje de expedientes de investigación.	
Justificaciones:	
<i>Enero:</i>	
<i>Febrero:</i>	
<i>Marzo:</i>	
<i>Abril:</i>	
<i>Mayo:</i>	
<i>Junio:</i>	
<i>Julio:</i>	
<i>Agosto:</i>	
<i>Septiembre:</i>	
<i>Octubre:</i>	
<i>Noviembre:</i>	
<i>Diciembre:</i>	

Fiscalía General del Estado de Veracruz de Ignacio de la Llave
Presupuesto Basado en Resultados - Sistema de Evaluación del Desempeño
Reporte de Avances de Indicadores 2026
Al Primer Trimestre

Porcentaje de quejas diligenciadas.	
Clave de la AI al que pertenece:	GZRSU340Y / 1.19
Entidad Responsable:	Fiscalía General del Estado
Unidad Responsable:	Visitaduría General
Plan Institucional:	Plan Institucional 2017-2026.
Beneficiario:	Gobierno

Características del Indicador									
Fórmula:	(Quejas diligenciadas / Quejas recibidas) * 100							Nivel:	Actividad
Tipo de Fórmula:	Porcentaje	Frecuencia:	Mensual	Dimensión:	Eficiencia	Sentido:	Ascendente	Tipo de Indicador:	Gestión
Variable 1:	Quejas diligenciadas.				Variable 2:	Quejas recibidas.			
Unidad de Medida:	Queja	Tipo de Acumulado:	Sumatoria	Unidad de Medida:	Queja	Tipo de Acumulado:	Sumatoria		
Línea Base:			Meta y Periodo de Cumplimiento		Parametros de Semaforización (Avance / Real)				
Valor	Año	Periodo	Valor	Periodo	Bajo (Rojo) menos del 50 %	Regular (Amarillo) más del 50 % y menos del 90 %	Bueno (Verde) más del 90 %		
100 %	2023	Enero-Diciembre	100 %	Enero-Diciembre 2026		X			

Avance / Programado													
	Ene	Feb	Mar	Abr	May	Jun	Jul	Ago	Sep	Oct	Nov	Dic	Total
Variable 1	13	16	26										55
Variable 2	15	20	30										65
Resultado	86.67 %	80 %	86.67 %										84.62 %

Avance / Real													
	Ene	Feb	Mar	Abr	May	Jun	Jul	Ago	Sep	Oct	Nov	Dic	Total
Variable 1	13	16	26										55
Variable 2	19	23	24										66
Resultado	68.42 %	69.57 %	108.33 %										83.33 %

Responsables de la Información:	
Autorizó: Lic. Ezequiel Castañeda Nevarez Visitador General	Validó: Gregorio Hernández Pérez Área de Control y Seguimiento

Porcentaje de quejas diligenciadas.	
Justificaciones:	
Enero:	La causa por la cual podría diferir las quejas diligenciadas, se debe a que en cada una de ellas se da inicio a un expediente de investigación administrativa, los cuales se integran realizando las diligencias necesarias para obtener información de las diversas unidades operativas y administrativas en todo el estado, para estar en condiciones de poder atribuir o no, una posible irregularidad administrativa y/o responsabilidad penal en contra de algún servidor público de esta institución y poder enviar a la autoridad correspondiente.
Febrero:	La causa por la cual podría diferir las quejas diligenciadas, se debe a que en cada una de ellas se da inicio a un expediente de investigación administrativa, los cuales se integran realizando las diligencias necesarias para obtener información de las diversas unidades operativas y administrativas en todo el estado, para estar en condiciones de poder atribuir o no, una posible irregularidad administrativa y/o responsabilidad penal en contra de algún servidor público de esta institución y poder enviar a la autoridad correspondiente.
Marzo:	La causa por la cual podría diferir las quejas diligenciadas, se debe a que en cada una de ellas se da inicio a un expediente de investigación administrativa, los cuales se integran realizando las diligencias necesarias para obtener información de las diversas unidades operativas y administrativas en todo el estado, para estar en condiciones de poder atribuir o no, una posible irregularidad administrativa y/o responsabilidad penal en contra de algún servidor público de esta institución y poder enviar a la autoridad correspondiente.
Abril:	
Mayo:	
Junio:	
Julio:	
Agosto:	
Septiembre:	
Octubre:	
Noviembre:	
Diciembre:	

Fiscalía General del Estado de Veracruz de Ignacio de la Llave
Presupuesto Basado en Resultados - Sistema de Evaluación del Desempeño
Reporte de Avances de Indicadores 2026
Al Primer Trimestre

Porcentaje de visitas de supervisión y evaluación.	
Clave de la AI al que pertenece:	GZRSU340Y / 1.19
Entidad Responsable:	Fiscalía General del Estado
Unidad Responsable:	Visitaduría General
Plan Institucional:	Plan Institucional 2017-2026.
Beneficiario:	Gobierno

Características del Indicador										
Fórmula:	(Visitas de supervisión y evaluación realizadas / Visitas de supervisión y evaluación programadas o requeridas) * 100							Nivel:	Actividad	
Tipo de Fórmula:	Porcentaje	Frecuencia:	Mensual	Dimensión:	Eficiencia	Sentido:	Ascendente	Tipo de Indicador:	Gestión	
Variable 1:	Visitas de supervisión y evaluación realizadas.				Variable 2:	Visitas de supervisión y evaluación programadas o requeridas.				
Unidad de Medida:	Visita		Tipo de Acumulado:	Sumatoria	Unidad de Medida:	Visita		Tipo de Acumulado:	Sumatoria	
Línea Base:			Meta y Periodo de Cumplimiento			Parametros de SemafORIZACIÓN (Avance / Real)				
Valor	Año	Periodo	Valor	Periodo	Bajo (Rojo) menos del 50 %	Regular (Amarillo) más del 50 % y menos del 90 %		Bueno (Verde) más del 90 %		
100 %	2022	Enero-Diciembre	100 %	Enero-Diciembre 2026				X		

Avance / Programado													
	Ene	Feb	Mar	Abr	May	Jun	Jul	Ago	Sep	Oct	Nov	Dic	Total
Variable 1	8	26	28										62
Variable 2	14	20	38										72
Resultado	57.14 %	130 %	73.68 %										86.11 %

Avance / Real													
	Ene	Feb	Mar	Abr	May	Jun	Jul	Ago	Sep	Oct	Nov	Dic	Total
Variable 1	8	26	28										62
Variable 2	8	26	28										62
Resultado	100 %	100 %	100 %										100 %

Responsables de la Información:	
Autorizó: Lic. Ezequiel Castañeda Nevarez Vistador General	Validó: Gregorio Hernández Pérez Área de Control y Seguimiento

Porcentaje de visitas de supervisión y evaluación.	
Justificaciones:	
Enero:	<i>Variación que pudiera existir en las visitas realizadas y solicitadas depende de los recursos asignados, cúmulo de asuntos revisados por cada acta levantada, fecha en que se inicia la revisión y necesidades del servicio.</i>
Febrero:	<i>Variación que pudiera existir en las visitas realizadas y solicitadas depende de los recursos asignados, cúmulo de asuntos revisados por cada acta levantada, fecha en que se inicia la revisión y necesidades del servicio.</i>
Marzo:	<i>Variación que pudiera existir en las visitas realizadas y solicitadas depende de los recursos asignados, cúmulo de asuntos revisados por cada acta levantada, fecha en que se inicia la revisión y necesidades del servicio.</i>
Abril:	
Mayo:	
Junio:	
Julio:	
Agosto:	
Septiembre:	
Octubre:	
Noviembre:	
Diciembre:	

Fiscalía General del Estado de Veracruz de Ignacio de la Llave
Presupuesto Basado en Resultados - Sistema de Evaluación del Desempeño
Reporte de Avances de Indicadores 2026
Al Primer Trimestre

Tasa de variación en investigaciones ministeriales y/o carpetas de investigación judicializadas	
Clave de la AI al que pertenece:	GZRSU340Y / 1.2
Entidad Responsable:	Fiscalía General del Estado
Unidad Responsable:	Unidad Especializada en Combate al Secuestro y la Extorsión
Plan Institucional:	Plan Institucional 2017-2026.
Beneficiario:	Gobierno

Características del Indicador										
Fórmula:	((Investigaciones ministeriales y/o Carpetas de investigación judicializadas en el año actual / Investigaciones ministeriales y/o Carpetas de investigación judicializadas en el año anterior) -1) * 100							Nivel:	Propósito	
Tipo de Fórmula:	Tasa de Variación	Frecuencia:	Semestral	Dimensión:	Eficacia	Sentido:	Ascendente	Tipo de Indicador:	Estratégico	
Variable 1:	Investigaciones ministeriales y/o Carpetas de investigación judicializadas en el año actual.				Variable 2:	Investigaciones ministeriales y/o Carpetas de investigación judicializadas en el año anterior.				
Unidad de Medida:	Investigación Ministerial y/o Carpeta de Investigación		Tipo de Acumulado:	Sumatoria	Unidad de Medida:	Investigación Ministerial y/o Carpeta de Investigación		Tipo de Acumulado:	Sumatoria	
Línea Base:			Meta y Periodo de Cumplimiento			Parametros de Semaforización (Avance / Real)				
Valor	Año	Periodo	Valor	Periodo	Bajo (Rojo) menos del 1 %		Regular (Amarillo) más del 1 % y menos del 5 %		Bueno (Verde) más del 5 %	
N/D			6.67 %	Enero-Diciembre 2026						

Avance / Programado													
	Ene	Feb	Mar	Abr	May	Jun	Jul	Ago	Sep	Oct	Nov	Dic	Total
Variable 1													
Variable 2													
Resultado													

Avance / Real													
	Ene	Feb	Mar	Abr	May	Jun	Jul	Ago	Sep	Oct	Nov	Dic	Total
Variable 1													
Variable 2													
Resultado													

Responsables de la Información:	
Autorizó:	Validó:
<p align="center"><i>Lic. Rodolfo Astudillo Medina</i> Director General de la Unidad Especializada en Combate al Secuestro y la Extorsión</p>	<p align="center"><i>L.S.C.A. Mirna Sarai Cuevas Pérez</i> Auxiliar Administrativo</p>

Tasa de variación en investigaciones ministeriales y/o carpetas de investigación judicializadas

Justificaciones:

Enero:	
Febrero:	
Marzo:	
Abril:	
Mayo:	
Junio:	
Julio:	
Agosto:	
Septiembre:	
Octubre:	
Noviembre:	
Diciembre:	



Fiscalía General del Estado de Veracruz de Ignacio de la Llave
Presupuesto Basado en Resultados - Sistema de Evaluación del Desempeño
Reporte de Avances de Indicadores 2026
Al Primer Trimestre

Porcentaje de investigaciones ministeriales y/o carpetas de investigación.	
Clave de la AI al que pertenece:	GZRSU340Y / 1.2
Entidad Responsable:	Fiscalía General del Estado
Unidad Responsable:	Unidad Especializada en Combate al Secuestro y la Extorsión
Plan Institucional:	Plan Institucional 2017-2026.
Beneficiario:	Gobierno

Características del Indicador									
Fórmula:	(Investigaciones ministeriales y/o carpetas de investigación determinadas / Carpetas de investigación Iniciadas) * 100							Nivel:	Componente
Tipo de Fórmula:	Porcentaje	Frecuencia:	Mensual	Dimensión:	Eficacia	Sentido:	Ascendente	Tipo de Indicador:	Gestión
Variable 1:	Investigaciones ministeriales y/o Carpetas de investigación determinadas.			Variable 2:	Carpetas de investigación iniciadas.				
Unidad de Medida:	Investigación Ministerial y/o Carpeta de Investigación		Tipo de Acumulado:	Sumatoria	Unidad de Medida:	Carpeta de Investigación.		Tipo de Acumulado:	Sumatoria
Línea Base:			Meta y Periodo de Cumplimiento		Parametros de Semaforización (Avance / Real)				
Valor	Año	Periodo	Valor	Periodo	Bajo (Rojo) menos del 50 %	Regular (Amarillo) más del 50 % y menos del 70 %	Bueno (Verde) más del 70 %		
66.27 %	2022	Enero-Diciembre	66.67 %	Enero-Diciembre 2026	X				

Avance / Programado													
	Ene	Feb	Mar	Abr	May	Jun	Jul	Ago	Sep	Oct	Nov	Dic	Total
Variable 1	5	7	15										27
Variable 2	12	12	12										36
Resultado	41.67 %	58.33 %	125 %										75 %

Avance / Real													
	Ene	Feb	Mar	Abr	May	Jun	Jul	Ago	Sep	Oct	Nov	Dic	Total
Variable 1	5	7	15										27
Variable 2	20	24	33										77
Resultados	25 %	29.17 %	45.45 %										35.06 %

Responsables de la Información:	
Autorizó:	Validó:
 Lic. Rodolfo Astudillo Medina Director General de la Unidad Especializada en Combate al Secuestro y la Extorsión	 L.S.C.A. Mirna Sarai Cuevas Pérez Auxiliar Administrativo

Porcentaje de investigaciones ministeriales y/o carpetas de investigación.	
Justificaciones:	
Enero:	Los Fiscales Especializados adscritos a la Unidad Especializada en Combate al Secuestro, para dictar sus Determinaciones, requieren de la integración de la carpeta de investigación, lo que se logra con: denuncias y querellas, declaración de testigos, dictámenes, informes, reportes e investigaciones, dependiendo de cada caso; es por ello, que no coinciden las carpetas de investigación iniciadas con las determinadas.
Febrero:	Los Fiscales Especializados adscritos a la Unidad Especializada en Combate al Secuestro, para dictar sus Determinaciones, requieren de la integración de la carpeta de investigación, lo que se logra con: denuncias y querellas, declaración de testigos, dictámenes, informes, reportes e investigaciones, dependiendo de cada caso; es por ello, que no coinciden las carpetas de investigación iniciadas con las determinadas.
Marzo:	Los Fiscales Especializados adscritos a la Unidad Especializada en Combate al Secuestro, para dictar sus Determinaciones, requieren de la integración de la carpeta de investigación, lo que se logra con: denuncias y querellas, declaración de testigos, dictámenes, informes, reportes e investigaciones, dependiendo de cada caso; es por ello, que no coinciden las carpetas de investigación iniciadas con las determinadas.
Abril:	
Mayo:	
Junio:	
Julio:	
Agosto:	
Septiembre:	
Octubre:	
Noviembre:	
Diciembre:	

Fiscalía General del Estado de Veracruz de Ignacio de la Llave
Presupuesto Basado en Resultados - Sistema de Evaluación del Desempeño
Reporte de Avances de Indicadores 2026
Al Primer Trimestre

Porcentaje de atenciones.	
Clave de la AI al que pertenece:	GZRSU340Y / 1.2
Entidad Responsable:	Fiscalía General del Estado
Unidad Responsable:	Unidad Especializada en Combate al Secuestro y la Extorsión
Plan Institucional:	Plan Institucional 2017-2026.
Beneficiario:	Gobierno

Características del Indicador									
Fórmula:	(Atenciones realizadas / Atenciones solicitadas) * 100							Nivel:	Actividad
Tipo de Fórmula:	Porcentaje	Frecuencia:	Mensual	Dimensión:	Eficiencia	Sentido:	Ascendente	Tipo de Indicador:	Gestión
Variable 1:	Atenciones realizadas.				Variable 2:	Atenciones solicitadas.			
Unidad de Medida:	Atención		Tipo de Acumulado:	Sumatoria	Unidad de Medida:	Atención		Tipo de Acumulado:	Sumatoria
Línea Base:			Meta y Periodo de Cumplimiento		Parametros de SemafORIZACIÓN (Avance / Real)				
Valor	Año	Periodo	Valor	Periodo	Bajo (Rojo) menos del 50 %	Regular (Amarillo) más del 50 % y menos del 90 %	Bueno (Verde) más del 90 %		
100 %	2022	Enero-Diciembre	100 %	Enero-Diciembre 2026			X		

Avance / Programado													
	Ene	Feb	Mar	Abr	May	Jun	Jul	Ago	Sep	Oct	Nov	Dic	Total
Variable 1	412	425	473										1,310
Variable 2	400	400	400										1,200
Resultado	103 %	106.25 %	118.25 %										109.17 %

Avance / Real													
	Ene	Feb	Mar	Abr	May	Jun	Jul	Ago	Sep	Oct	Nov	Dic	Total
Variable 1	412	425	473										1,310
Variable 2	412	425	473										1,310
Resultado	100 %	100 %	100 %										100 %

Responsables de la Información:	
Autorizó: Lic. Rodolfo Astudillo Medina Director General de la Unidad Especializada en Combate al Secuestro y la Extorsión	Validó: L.S.C.A. Mirna Sarai Cuevas Pérez Auxiliar Administrativo

Porcentaje de atenciones.	
Justificaciones:	
Enero:	La razón por la que no corresponde el número de Atenciones realizadas con las solicitadas, obedece a que muchos de esos asuntos son canalizados a otras áreas dependiendo del asunto, de la afluencia ciudadana, el tiempo de espera.
Febrero:	La razón por la que no corresponde el número de Atenciones realizadas con las solicitadas, obedece a que muchos de esos asuntos son canalizados a otras áreas dependiendo del asunto, de la afluencia ciudadana, el tiempo de espera.
Marzo:	La razón por la que no corresponde el número de Atenciones realizadas con las solicitadas, obedece a que muchos de esos asuntos son canalizados a otras áreas dependiendo del asunto, de la afluencia ciudadana, el tiempo de espera.
Abril:	
Mayo:	
Junio:	
Julio:	
Agosto:	
Septiembre:	
Octubre:	
Noviembre:	
Diciembre:	

Fiscalía General del Estado de Veracruz de Ignacio de la Llave
Presupuesto Basado en Resultados - Sistema de Evaluación del Desempeño
Reporte de Avances de Indicadores 2026
Al Primer Trimestre

Tasa de variación de mandamientos judiciales.	
Clave de la AI al que pertenece:	GZRSU340Y / 1.8
Entidad Responsable:	Fiscalía General del Estado
Unidad Responsable:	Dirección General de la Policía Ministerial
Plan Institucional:	Plan Institucional 2017-2026.
Beneficiario:	Gobierno

Características del Indicador										
Fórmula:	((Mandamientos judiciales cumplidos en el año actual / Mandamientos judiciales cumplidos en el año anterior) -1) * 100							Nivel:	Propósito	
Tipo de Fórmula:	Tasa de Variación	Frecuencia:	Semestral	Dimensión:	Eficacia	Sentido:	Ascendente	Tipo de Indicador:	Estratégico	
Variable 1:	Mandamientos judiciales cumplidos en el año actual.				Variable 2:	Mandamientos judiciales cumplidos en el año anterior.				
Unidad de Medida:	Mandamiento		Tipo de Acumulado:	Sumatoria	Unidad de Medida:	Mandamiento		Tipo de Acumulado:	Sumatoria	
Línea Base:			Meta y Periodo de Cumplimiento			Parametros de SemafORIZACIÓN (Avance / Real)				
Valor	Año	Periodo	Valor	Periodo	Bajo (Rojo) menos del 1 %	Regular (Amarillo) más del 1 % y menos del 5 %	Bueno (Verde) más del 5 %			
N/D			7.53 %	Enero-Diciembre 2026						

Avance / Programado													
	Ene	Feb	Mar	Abr	May	Jun	Jul	Ago	Sep	Oct	Nov	Dic	Total
Variable 1													
Variable 2													
Resultado													

Avance / Real													
	Ene	Feb	Mar	Abr	May	Jun	Jul	Ago	Sep	Oct	Nov	Dic	Total
Variable 1													
Variable 2													
Resultado													

Responsables de la Información:	
Autorizó: <i>Lic. Oscar Rodríguez Hernández</i> Director General de la Policía Ministerial	Validó: <i>C. Luis Ángel Ruiz Salas</i> Jefe del Depto. de Análisis y Estadística

Tasa de variación de mandamientos judiciales.

Justificaciones:

Enero:	
Febrero:	
Marzo:	
Abril:	
Mayo:	
Junio:	
Julio:	
Agosto:	
Septiembre:	
Octubre:	
Noviembre:	
Diciembre:	

Fiscalía General del Estado de Veracruz de Ignacio de la Llave
Presupuesto Basado en Resultados - Sistema de Evaluación del Desempeño
Reporte de Avances de Indicadores 2026
Al Primer Trimestre

Porcentaje de mandamientos judiciales.	
Clave de la AI al que pertenece:	GZRSU340Y / 1.8
Entidad Responsable:	Fiscalía General del Estado
Unidad Responsable:	Dirección General de la Policía Ministerial
Plan Institucional:	Plan Institucional 2017-2026.
Beneficiario:	Gobierno

Características del Indicador										
Fórmula:	(Mandamientos judiciales cumplidos / Mandamientos judiciales recibidos) * 100							Nivel:	Componente	
Tipo de Fórmula:	Porcentaje	Frecuencia:	Mensual	Dimensión:	Eficacia	Sentido:	Ascendente	Tipo de Indicador:	Gestión	
Variable 1:	Mandamientos judiciales cumplidos.				Variable 2:	Mandamientos judiciales recibidos.				
Unidad de Medida:	Mandamiento		Tipo de Acumulado:	Sumatoria	Unidad de Medida:	Mandamiento		Tipo de Acumulado:	Sumatoria	
Línea Base:			Meta y Periodo de Cumplimiento		Parametros de Semaforización (Avance / Real)					
Valor	Año	Periodo	Valor	Periodo	Bajo (Rojo) menos del 50 %		Regular (Amarillo) más del 50 % y menos del 90 %		Bueno (Verde) más del 90 %	
100 %	2022	Enero-Diciembre	100 %	Enero-Diciembre 2026					X	

Avance / Programado													
	Ene	Feb	Mar	Abr	May	Jun	Jul	Ago	Sep	Oct	Nov	Dic	Total
Variable 1	404	523	652										1,579
Variable 2	300	300	300										900
Resultado	134.67 %	174.33 %	217.33 %										175.44 %

Avance / Real													
	Ene	Feb	Mar	Abr	May	Jun	Jul	Ago	Sep	Oct	Nov	Dic	Total
Variable 1	404	523	652										1,579
Variable 2	339	508	749										1,596
Resultados	119.17 %	102.95 %	87.05 %										98.93 %

Responsables de la Información:	
Autorizó:	Validó:
<p>Lic. Oscar Rodríguez Hernández. Director General de la Policía Ministerial</p>	<p>C. Luis Ángel Ruiz Salas Jefe del Depto. de Análisis y Estadística</p>

Porcentaje de mandamientos judiciales.

Justificaciones:

Enero:	<i>La Causa por la cual difieren o pueden diferir los mandamientos judiciales cumplimentados de los recibidos es debido a que cada uno de ellos lleva un proceso y cuenta con diversas acciones a realizar que rebasan en algunas ocasiones de un mes.</i>
Febrero:	<i>La Causa por la cual difieren o pueden diferir los mandamientos judiciales cumplimentados de los recibidos es debido a que cada uno de ellos lleva un proceso y cuenta con diversas acciones a realizar que rebasan en algunas ocasiones de un mes.</i>
Marzo:	<i>La Causa por la cual difieren o pueden diferir los mandamientos judiciales cumplimentados de los recibidos es debido a que cada uno de ellos lleva un proceso y cuenta con diversas acciones a realizar que rebasan en algunas ocasiones de un mes.</i>
Abril:	
Mayo:	
Junio:	# VALOR!
Julio:	
Agosto:	
Septiembre:	
Octubre:	
Noviembre:	
Diciembre:	

Fiscalía General del Estado de Veracruz de Ignacio de la Llave
Presupuesto Basado en Resultados - Sistema de Evaluación del Desempeño
Reporte de Avances de Indicadores 2026
Al Primer Trimestre

Porcentaje de acciones de investigación.	
Clave de la AI al que pertenece:	GZRSU340Y / 1.8
Entidad Responsable:	Fiscalía General del Estado
Unidad Responsable:	Dirección General de la Policía Ministerial
Plan Institucional:	Plan Institucional 2017-2026.
Beneficiario:	Gobierno

Características del Indicador										
Fórmula:	(Acciones de investigación realizadas / Acciones de investigación requeridas) * 100							Nivel:	Actividad	
Tipo de Fórmula:	Porcentaje	Frecuencia:	Mensual	Dimensión:	Eficiencia	Sentido:	Ascendente	Tipo de Indicador:	Gestión	
Variable 1:	Acciones de investigación realizadas.				Variable 2:	Acciones de investigación requeridas.				
Unidad de Medida:	Acción		Tipo de Acumulado:	Sumatoria	Unidad de Medida:	Acción		Tipo de Acumulado:	Sumatoria	
Línea Base:			Meta y Período de Cumplimiento			Parametros de Semafización (Avance / Real)				
Valor	Año	Periodo	Valor	Periodo	Bajo (Rojo) menos del 50 %	Regular (Amarillo) más del 50 % y menos del 90 %	Bueno (Verde) más del 90 %			
100 %	2022	Enero-Diciembre	100 %	Enero-Diciembre 2026		X				

Avance / Programado													
	Ene	Feb	Mar	Abr	May	Jun	Jul	Ago	Sep	Oct	Nov	Dic	Total
Variable 1	4,658	5,587	5,834										16,079
Variable 2	6,700	6,700	6,700										20,100
Resultado	69.52 %	83.39 %	87.07 %										80 %

Avance / Real													
	Ene	Feb	Mar	Abr	May	Jun	Jul	Ago	Sep	Oct	Nov	Dic	Total
Variable 1	4,658	5,587	5,834										16,079
Variable 2	5,891	5,953	7,457										19,301
Resultado	79.07 %	93.85 %	78.24 %										83.31 %

Responsables de la Información:	
Autorizó:	Validó:
 Lic. Oscar Rodríguez Hernández. Director General de la Policía Ministerial	 C. Luis Ángel Ruiz Salas Jefe del Depto. de Análisis y Estadística

Porcentaje de acciones de investigación.

Justificaciones:

Enero:	<i>La Causa por la cual difieren o pueden diferir las acciones de investigación realizadas de lo recibido es debido a que cada uno de ellos lleva un proceso y cuenta con diversas acciones a realizar que rebasan en algunas ocasiones de un mes.</i>
Febrero:	<i>La Causa por la cual difieren o pueden diferir las acciones de investigación realizadas de lo recibido es debido a que cada uno de ellos lleva un proceso y cuenta con diversas acciones a realizar que rebasan en algunas ocasiones de un mes.</i>
Marzo:	<i>La Causa por la cual difieren o pueden diferir las acciones de investigación realizadas de lo recibido es debido a que cada uno de ellos lleva un proceso y cuenta con diversas acciones a realizar que rebasan en algunas ocasiones de un mes.</i>
Abril:	
Mayo:	
Junio:	
Julio:	
Agosto:	
Septiembre:	
Octubre:	
Noviembre:	
Diciembre:	

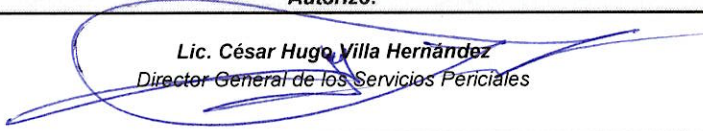

Fiscalía General del Estado de Veracruz de Ignacio de la Llave
Presupuesto Basado en Resultados - Sistema de Evaluación del Desempeño
Reporte de Avances de Indicadores 2026
Al Primer Trimestre

Tasa de variación de dictámenes periciales.	
Clave de la AI al que pertenece:	GZRSU340Y / 1.6
Entidad Responsable:	Fiscalía General del Estado
Unidad Responsable:	Dirección General de los Servicios Periciales
Plan Institucional:	Plan Institucional 2017-2026.
Beneficiario:	Gobierno

Características del Indicador									
Fórmula:	((Total de dictámenes e informes periciales emitidos en el año actual / Total de dictámenes e informes periciales en el año anterior) -1) * 100						Nivel:	Propósito	
Tipo de Fórmula:	Tasa de Variación	Frecuencia:	Semestral	Dimensión:	Eficacia	Sentido:	Ascendente	Tipo de Indicador:	Estratégico
Variable 1:	Total de dictámenes e informes periciales emitidos en el año actual.			Variable 2:	Total de dictámenes e informes periciales en el año anterior.				
Unidad de Medida:	Dictamen e Informe pericial		Tipo de Acumulado:	Sumatoria	Unidad de Medida:	Dictamen e Informe pericial		Tipo de Acumulado:	Sumatoria
Línea Base:			Meta y Periodo de Cumplimiento			Parametros de Semaforización (Avance / Real)			
Valor	Año	Periodo	Valor	Periodo	Bajo (Rojo) menos del 1 %	Regular (Amarillo) más del 1 % y menos del 5 %	Bueno (Verde) más del 5 %		
N/D			5.26 %	Enero-Diciembre 2026					

Avance / Programado													
	Ene	Feb	Mar	Abr	May	Jun	Jul	Ago	Sep	Oct	Nov	Dic	Total
Variable 1													
Variable 2													
Resultado													

Avance / Real													
	Ene	Feb	Mar	Abr	May	Jun	Jul	Ago	Sep	Oct	Nov	Dic	Total
Variable 1													
Variable 2													
Resultado													

Responsables de la Información:	
Autorizó:  Lic. César Hugo Villa Hernández Director General de los Servicios Periciales	Validó:  Lic. Karina Itzel Masegosa Dominguez Perito



Tasa de variación de dictámenes periciales.

Justificaciones:

Enero:	
Febrero:	
Marzo:	
Abril:	
Mayo:	
Junio:	
Julio:	
Agosto:	
Septiembre:	
Octubre:	
Noviembre:	
Diciembre:	

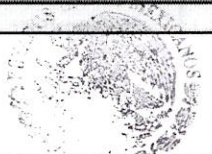
Fiscalía General del Estado de Veracruz de Ignacio de la Llave
Presupuesto Basado en Resultados - Sistema de Evaluación del Desempeño
Reporte de Avances de Indicadores 2026
Al Primer Trimestre

Porcentaje de dictámenes e Informes periciales.	
Clave de la AI al que pertenece:	GZRSU340Y / 1.6
Entidad Responsable:	Fiscalía General del Estado
Unidad Responsable:	Dirección General de los Servicios Periciales
Plan Institucional:	Plan Institucional 2017-2026.
Beneficiario:	Gobierno

Características del Indicador									
Fórmula:	(Dictámenes e informes periciales emitidos / Dictámenes periciales solicitados) * 100							Nivel:	Componente
Tipo de Fórmula:	Porcentaje	Frecuencia:	Mensual	Dimensión:	Eficacia	Sentido:	Ascendente	Tipo de Indicador:	Gestión
Variable 1:	Dictámenes e informes periciales emitidos.				Variable 2:	Dictámenes periciales solicitados.			
Unidad de Medida:	Dictamen e Informe pericial		Tipo de Acumulado:	Sumatoria	Unidad de Medida:	Solicitud		Tipo de Acumulado:	Sumatoria
Línea Base:			Meta y Periodo de Cumplimiento			Parametros de Semaforización (Avance / Real)			
Valor	Año	Periodo	Valor	Periodo	Bajo (Rojo) menos del 50 %	Regular (Amarillo) más del 50 % y menos del 90 %	Bueno (Verde) más del 90 %		
100 %	2022	Enero-Diciembre	100 %	Enero-Diciembre 2026			X		

Avance / Programado													
	Ene	Feb	Mar	Abr	May	Jun	Jul	Ago	Sep	Oct	Nov	Dic	Total
Variable 1	14,413	11,465	13,591										39,469
Variable 2	15,000	15,000	15,000										45,000
Resultado	96.09 %	76.43 %	90.61 %										87.71 %

Avance / Real													
	Ene	Feb	Mar	Abr	May	Jun	Jul	Ago	Sep	Oct	Nov	Dic	Total
Variable 1	14,413	11,465	13,591										39,469
Variable 2	14,574	12,162	14,292										41,028
Resultados	98.9 %	94.27 %	95.1 %										96.2 %

Responsables de la Información:	
Autorizó:	Validó:
 Lic. César Hugo Villa Hernández Director General de los Servicios Periciales	 Lic. Karina Itzell Masagosa Dominguez Perito 

Porcentaje de dictámenes e Informes periciales.

Justificaciones:

Enero:	<i>La causa por la cual difiere lo emitido y lo solicitado de los Dictámenes periciales depende del tipo examen peritaje a realizar, toda vez, que cada uno requiere diversos tiempos.</i>
Febrero:	<i>La causa por la cual difiere lo emitido y lo solicitado de los Dictámenes periciales depende del tipo examen peritaje a realizar, toda vez, que cada uno requiere diversos tiempos.</i>
Marzo:	<i>La causa por la cual difiere lo emitido y lo solicitado de los Dictámenes periciales depende del tipo examen peritaje a realizar, toda vez, que cada uno requiere diversos tiempos.</i>
Abril:	
Mayo:	
Junio:	
Julio:	
Agosto:	
Septiembre:	
Octubre:	
Noviembre:	
Diciembre:	

Fiscalía General del Estado de Veracruz de Ignacio de la Llave
Presupuesto Basado en Resultados - Sistema de Evaluación del Desempeño
Reporte de Avances de Indicadores 2026
Al Primer Trimestre

Porcentaje de atenciones.	
Clave de la AI al que pertenece:	GZRSU340Y / 1.6
Entidad Responsable:	Fiscalía General del Estado
Unidad Responsable:	Dirección General de los Servicios Periciales
Plan Institucional:	Plan Institucional 2017-2026.
Beneficiario:	Gobierno

Características del Indicador									
Fórmula:	(Atenciones realizadas / Atenciones solicitadas) * 100							Nivel:	Actividad
Tipo de Fórmula:	Porcentaje	Frecuencia:	Mensual	Dimensión:	Eficiencia	Sentido:	Ascendente	Tipo de Indicador:	Gestión
Variable 1:	Atenciones realizadas.			Variable 2:	Atenciones solicitadas.				
Unidad de Medida:	Atención		Tipo de Acumulado:	Sumatoria	Unidad de Medida:	Atención		Tipo de Acumulado:	Sumatoria
Línea Base:			Meta y Periodo de Cumplimiento		Parametros de Semaforización (Avance / Real)				
Valor	Año	Periodo	Valor	Periodo	Bajo (Rojo) menos del 50 %		Regular (Amarillo) más del 50 % y menos del 90 %		Bueno (Verde) más del 90 %
100 %	2022	Enero-Diciembre	100 %	Enero-Diciembre 2026					X

Avance / Programado													
	Ene	Feb	Mar	Abr	May	Jun	Jul	Ago	Sep	Oct	Nov	Dic	Total
Variable 1	1,291	2,152	1,711										5,154
Variable 2	1,600	1,600	1,600										4,800
Resultado	80.69 %	134.5 %	106.94 %										107.38 %

Avance / Real													
	Ene	Feb	Mar	Abr	May	Jun	Jul	Ago	Sep	Oct	Nov	Dic	Total
Variable 1	1,291	2,152	1,711										5,154
Variable 2	1,291	2,152	1,711										5,154
Resultado	100 %	100 %	100 %										100 %

Responsables de la Información:	
Autorizó:	Validó:
 Lic. César Hugo Villa Hernández Director General de los Servicios Periciales	 Lic. Karina Itzel Masegosa Dominguez Perto

Porcentaje de atenciones.

Justificaciones:

Enero:	<i>La razon por la que no corresponde el numero de tenciones realizadas con las solicitadas, obedece a que muchos de esos asuntos son canalizados a otras areas dependiendo del asunto, de la afluencia Ciudadana, el tempo de espera.</i>
Febrero:	<i>La razon por la que no corresponde el numero de tenciones realizadas con las solicitadas, obedece a que muchos de esos asuntos son canalizados a otras areas dependiendo del asunto, de la afluencia Ciudadana, el tempo de espera.</i>
Marzo:	<i>La razon por la que no corresponde el numero de atenciones realizadas con las solicitadas, obedece a que muchos de esos asuntos son canalizados a otras areas dependiendo del asunto, de la afluencia Ciudadana, el tempo de espera.</i>
Abril:	
Mayo:	
Junio:	
Julio:	
Agosto:	
Septiembre:	
Octubre:	
Noviembre:	
Diciembre:	

Fiscalía General del Estado de Veracruz de Ignacio de la Llave
Presupuesto Basado en Resultados - Sistema de Evaluación del Desempeño
Reporte de Avances de Indicadores 2026
Al Primer Trimestre

Tasa de variación de acuerdos reparatorios.	
Clave de la AI al que pertenece:	GZRSU340Y / 1.29
Entidad Responsable:	Fiscalía General del Estado
Unidad Responsable:	Órgano Especializado en Mecanismos Alternativos de Solución de Controversias
Plan Institucional:	Plan Institucional 2017-2026.
Beneficiario:	Gobierno

Características del Indicador										
Fórmula:	((Acuerdos reparatorios logrados en el año actual / Acuerdos reparatorios logrados en el año anterior) - 1) * 100							Nivel:	Propósito	
Tipo de Fórmula:	Tasa de Variación	Frecuencia:	Semestral	Dimensión:	Eficacia	Sentido:	Ascendente	Tipo de Indicador:	Estratégico	
Variable 1:	Acuerdos reparatorios logrados en el año actual.				Variable 2:	Acuerdos reparatorios logrados en el año anterior.				
Unidad de Medida:	Acuerdo Reparatorio		Tipo de Acumulado:	Sumatoria	Unidad de Medida:	Acuerdo Reparatorio		Tipo de Acumulado:	Sumatoria	
Línea Base:			Meta y Periodo de Cumplimiento			Parametros de Semaforización (Avance / Real)				
Valor	Año	Periodo	Valor	Periodo	Bajo (Rojo) menos del 1 %	Regular (Amarillo) más del 1 % y menos del 5 %	Bueno (Verde) más del 5 %			
N/D			6.31 %	Enero-Diciembre 2026						

Avance / Programado													
	Ene	Feb	Mar	Abr	May	Jun	Jul	Ago	Sep	Oct	Nov	Dic	Total
Variable 1													
Variable 2													
Resultado													

Avance / Real													
	Ene	Feb	Mar	Abr	May	Jun	Jul	Ago	Sep	Oct	Nov	Dic	Total
Variable 1													
Variable 2													
Resultado													

Responsables de la Información:	
Autorizó: Mtra. Cesia Karen Del Toro Animas Directora General del Órgano Especializado en Mecanismos Alternativos de Solución de Controversias	Validó: Mtro. Victor Manuel Garcia Pérez Enlace Administrativo

Tasa de variación de acuerdos reparatorios.	
Justificaciones:	
Enero:	
Febrero:	
Marzo:	
Abril:	
Mayo:	
Junio:	
Julio:	
Agosto:	
Septiembre:	
Octubre:	
Noviembre:	
Diciembre:	

Fiscalía General del Estado de Veracruz de Ignacio de la Llave
Presupuesto Basado en Resultados - Sistema de Evaluación del Desempeño
Reporte de Avances de Indicadores 2026
Al Primer Trimestre

Porcentaje de acuerdos reparatorios.	
Clave de la AI al que pertenece:	GZRSU340Y / 1.29
Entidad Responsable:	Fiscalía General del Estado
Unidad Responsable:	Órgano Especializado en Mecanismos Alternativos de Solución de Controversias
Plan Institucional:	Plan Institucional 2017-2026.
Beneficiario:	Gobierno

Características del Indicador										
Fórmula:	(Acuerdos Reparatorios Logrados / Acuerdos Reparatorios Iniciados) * 100							Nivel:	Componente	
Tipo de Fórmula:	Porcentaje	Frecuencia:	Mensual	Dimensión:	Eficacia	Sentido:	Ascendente	Tipo de Indicador:	Gestión	
Variable 1:	Acuerdos reparatorios logrados.				Variable 2:	Acuerdos Reparatorios Iniciados.				
Unidad de Medida:	Acuerdo Reparatorio		Tipo de Acumulado:	Sumatoria	Unidad de Medida:	Acuerdo Reparatorio		Tipo de Acumulado:	Sumatoria	
Línea Base:			Meta y Periodo de Cumplimiento			Parametros de Semaforización (Avance / Real)				
Valor	Año	Periodo	Valor	Periodo	Bajo (Rojo) menos del 50 %		Regular (Amarillo) más del 50 % y menos del 90 %		Bueno (Verde) más del 90 %	
100 %	2022	Enero-Diciembre	100 %	Enero-Diciembre 2026					X	

Avance / Programado													
	Ene	Feb	Mar	Abr	May	Jun	Jul	Ago	Sep	Oct	Nov	Dic	Total
Variable 1	550	637	1,040										2,227
Variable 2	650	820	820										2,290
Resultado	84.62 %	77.68 %	126.83 %										97.25 %

Avance / Real													
	Ene	Feb	Mar	Abr	May	Jun	Jul	Ago	Sep	Oct	Nov	Dic	Total
Variable 1	550	637	1,040										2,227
Variable 2	550	637	1,040										2,227
Resultados	100 %	100 %	100 %										100 %

Responsables de la Información:	
Autorizó:	Validó:
<p align="center"><i>Mtra. Cesia Karen Del Toro Animas</i> Directora General del Órgano Especializado en Mecanismos Alternativos de Solución de Controversias</p>	<p align="center"><i>Mtro. Victor Manuel Garcia Pérez</i> Enlace Administrativo</p>

Porcentaje de acuerdos reparatorios.

Justificaciones:

Enero:	<i>En caso que exista diferencia entre lo recibido y lo realizado, se debe a que no siempre los querellantes desean acceder al mecanismo alternativo, en muchos casos también se desconoce la identidad del ofensor y por lo tanto aunque exista la denuncia, no se puede invitar para que acudan a la cita de mediación y por tanto no se realiza el acuerdo reparatorio.</i>
Febrero:	<i>En caso que exista diferencia entre lo recibido y lo realizado, se debe a que no siempre los querellantes desean acceder al mecanismo alternativo, en muchos casos también se desconoce la identidad del ofensor y por lo tanto aunque exista la denuncia, no se puede invitar para que acudan a la cita de mediación y por tanto no se realiza el acuerdo reparatorio.</i>
Marzo:	<i>En caso que exista diferencia entre lo recibido y lo realizado, se debe a que no siempre los querellantes desean acceder al mecanismo alternativo, en muchos casos también se desconoce la identidad del ofensor y por lo tanto aunque exista la denuncia, no se puede invitar para que acudan a la cita de mediación y por tanto no se realiza el acuerdo reparatorio.</i>
Abril:	
Mayo:	
Junio:	
Julio:	
Agosto:	
Septiembre:	
Octubre:	
Noviembre:	
Diciembre:	

Fiscalía General del Estado de Veracruz de Ignacio de la Llave
Presupuesto Basado en Resultados - Sistema de Evaluación del Desempeño
Reporte de Avances de Indicadores 2026
Al Primer Trimestre

Porcentaje de atenciones.	
Clave de la AI al que pertenece:	GZRSU340Y / 1.29
Entidad Responsable:	Fiscalía General del Estado
Unidad Responsable:	Órgano Especializado en Mecanismos Alternativos de Solución de Controversias
Plan Institucional:	Plan Institucional 2017-2026.
Beneficiario:	Gobierno

Características del Indicador									
Fórmula:	(Atenciones realizadas / Atenciones solicitadas) * 100							Nivel:	Actividad
Tipo de Fórmula:	Porcentaje	Frecuencia:	Mensual	Dimensión:	Eficiencia	Sentido:	Ascendente	Tipo de Indicador:	Gestión
Variable 1:	Atenciones realizadas.				Variable 2:	Atenciones solicitadas.			
Unidad de Medida:	Atención	Tipo de Acumulado:	Sumatoria	Unidad de Medida:	Atención	Tipo de Acumulado:	Sumatoria		
Línea Base:			Meta y Periodo de Cumplimiento		Parametros de SemafORIZACIÓN (Avance / Real)				
Valor	Año	Periodo	Valor	Periodo	Bajo (Rojo) menos del 50 %	Regular (Amarillo) más del 50 % y menos del 90 %	Bueno (Verde) más del 90 %		
100 %	2022	Enero-Diciembre	100 %	Enero-Diciembre 2026					X

Avance / Programado													
	Ene	Feb	Mar	Abr	May	Jun	Jul	Ago	Sep	Oct	Nov	Dic	Total
Variable 1	1,551	1,688	1,309										4,548
Variable 2	1,583	1,583	1,583										4,749
Resultado	97.98 %	106.63 %	82.69 %										95.77 %

Avance / Real													
	Ene	Feb	Mar	Abr	May	Jun	Jul	Ago	Sep	Oct	Nov	Dic	Total
Variable 1	1,551	1,688	1,309										4,548
Variable 2	1,551	1,688	1,309										4,548
Resultado	100 %	100 %	100 %										100 %

Responsables de la Información:	
Autorizó:	Validó:
 Mtra. Cecilia Karen Del Toro Animas Directora General del Órgano Especializado en Mecanismos Alternativos de Solución de Controversias	 Mtro. Victor Manuel Garcia Pérez Enlace Administrativo

Porcentaje de atenciones.	
Justificaciones:	
Enero:	La razón por la que no corresponde el número de Atenciones realizadas con las solicitadas, obedece a que muchos de esos asuntos son canalizados a otras áreas dependiendo del asunto, de la afluencia ciudadana, el tiempo de espera y la variación de acuerdo programado en razón al Acuerdo 71/2024, por el que se reforman diversos artículos del Reglamento de la Ley Orgánica de la Fiscalía General del Estado de Veracruz de Ignacio de la Llave, a efecto de adscribir las Unidades y sub-Unidades de Atención Temprana a las Fiscalías Regionales y Cambiar los Nombramientos de Fiscales Orientadores por el Nombramiento de Fiscales de Atención Temprana.
Febrero:	La razón por la que no corresponde el número de Atenciones realizadas con las solicitadas, obedece a que muchos de esos asuntos son canalizados a otras áreas dependiendo del asunto, de la afluencia ciudadana, el tiempo de espera y la variación de acuerdo programado en razón al Acuerdo 71/2024, por el que se reforman diversos artículos del Reglamento de la Ley Orgánica de la Fiscalía General del Estado de Veracruz de Ignacio de la Llave, a efecto de adscribir las Unidades y sub-Unidades de Atención Temprana a las Fiscalías Regionales y Cambiar los Nombramientos de Fiscales Orientadores por el Nombramiento de Fiscales de Atención Temprana.
Marzo:	La razón por la que no corresponde el número de Atenciones realizadas con las solicitadas, obedece a que muchos de esos asuntos son canalizados a otras áreas dependiendo del asunto, de la afluencia ciudadana, el tiempo de espera y la variación de acuerdo programado en razón al Acuerdo 71/2024, por el que se reforman diversos artículos del Reglamento de la Ley Orgánica de la Fiscalía General del Estado de Veracruz de Ignacio de la Llave, a efecto de adscribir las Unidades y sub-Unidades de Atención Temprana a las Fiscalías Regionales y Cambiar los Nombramientos de Fiscales Orientadores por el Nombramiento de Fiscales de Atención Temprana.
Abril:	
Mayo:	
Junio:	
Julio:	
Agosto:	
Septiembre:	
Octubre:	
Noviembre:	
Diciembre:	

Fiscalía General del Estado de Veracruz de Ignacio de la Llave
Presupuesto Basado en Resultados - Sistema de Evaluación del Desempeño
Reporte de Avances de Indicadores 2026
Al Primer Trimestre

Tasa de variación de consultas y/o hojas de servicio y análisis de información.	
Clave de la AI al que pertenece:	GZRSU340Y / 1.23
Entidad Responsable:	Fiscalía General del Estado
Unidad Responsable:	Unidad de Análisis de la Información
Plan Institucional:	Plan Institucional 2017-2026.
Beneficiario:	Gobierno

Características del Indicador										
Fórmula:	((Total de solicitudes de consultas y/o hojas de servicio y análisis de la información atendidas en el año actual / Total de solicitudes de consultas y/o hojas de servicio y análisis de la información atendidas en el año anterior) -1) * 100							Nivel:	Propósito	
Tipo de Fórmula:	Tasa de Variación	Frecuencia:	Semestral	Dimensión:	Eficacia	Sentido:	Ascendente	Tipo de Indicador:	Estratégico	
Variable 1:	Total de solicitudes de consultas y/o hojas de servicio y análisis de la información atendidas en el año actual.				Variable 2:	Total de solicitudes de consultas y/o hojas de servicio y análisis de la información atendidas en el año anterior.				
Unidad de Medida:	Solicitud		Tipo de Acumulado:	Sumatoria	Unidad de Medida:	Solicitud		Tipo de Acumulado:	Sumatoria	
Línea Base:			Meta y Periodo de Cumplimiento			Parametros de Semaforización (Avance / Real)				
Valor	Año	Periodo	Valor	Periodo	Bajo (Rojo) menos del 1 %		Regular (Amarillo) más del 1 % y menos del 5 %		Bueno (Verde) más del 5 %	
N/D			-1.33 %	Enero-Diciembre 2026						

Avance / Programado													
	Ene	Feb	Mar	Abr	May	Jun	Jul	Ago	Sep	Oct	Nov	Dic	Total
Variable 1													
Variable 2													
Resultado													

Avance / Real													
	Ene	Feb	Mar	Abr	May	Jun	Jul	Ago	Sep	Oct	Nov	Dic	Total
Variable 1													
Variable 2													
Resultado													

Responsables de la Información:	
Autorizó: Lic. Mónica Vega Garrido Directora de la Unidad de Análisis de la Información	Validó: Lic. Karen Sabdal López Castellanos Analista Administrativo



Tasa de variación de consultas y/o hojas de servicio y análisis de información.

Justificaciones:

Enero:	
Febrero:	
Marzo:	
Abril:	
Mayo:	
Junio:	
Julio:	
Agosto:	
Septiembre:	
Octubre:	
Noviembre:	
Diciembre:	

Fiscalía General del Estado de Veracruz de Ignacio de la Llave
Presupuesto Basado en Resultados - Sistema de Evaluación del Desempeño
Reporte de Avances de Indicadores 2026
Al Primer Trimestre

Porcentaje de consultas de información y/o Hojas de servicio.	
Clave de la AI al que pertenece:	GZRSU340Y / 1.23
Entidad Responsable:	Fiscalía General del Estado
Unidad Responsable:	Unidad de Análisis de la Información
Plan Institucional:	Plan Institucional 2017-2026.
Beneficiario:	Gobierno

Características del Indicador										
Fórmula:	(Consultas de información y/o Hojas de servicio atendidas / Consultas de información recibidas y/o Hojas de servicio solicitadas) * 100							Nivel:	Componente	
Tipo de Fórmula:	Porcentaje	Frecuencia:	Mensual	Dimensión:	Eficacia	Sentido:	Ascendente	Tipo de Indicador:	Gestión	
Variable 1:	Consultas de información y/o Hojas de servicio atendidas.				Variable 2:	Consultas de información recibidas y/o Hojas de servicio solicitadas.				
Unidad de Medida:	Consulta		Tipo de Acumulado:	Sumatoria	Unidad de Medida:	Consulta		Tipo de Acumulado:	Sumatoria	
Línea Base:			Meta y Periodo de Cumplimiento			Parametros de Semaforización (Avance / Real)				
Valor	Año	Periodo	Valor	Periodo	Bajo (Rojo) menos del 50 %	Regular (Amarillo) más del 50 % y menos del 90 %	Bueno (Verde) más del 90 %			
100 %	2022	Enero-Diciembre	100 %	Enero-Diciembre 2026			X			

Avance / Programado													
	Ene	Feb	Mar	Abr	May	Jun	Jul	Ago	Sep	Oct	Nov	Dic	Total
Variable 1	663	762	1,078										2,503
Variable 2	800	800	800										2,400
Resultado	82.88 %	95.25 %	134.75 %										104.29 %

Avance / Real													
	Ene	Feb	Mar	Abr	May	Jun	Jul	Ago	Sep	Oct	Nov	Dic	Total
Variable 1	663	762	1,078										2,503
Variable 2	663	762	1,078										2,503
Resultados	100 %	100 %	100 %										100 %

Responsables de la Información:	
<p align="center">Autorizó:</p> <p align="center">Lic. Monica Vega Garrido Directora de la Unidad de Análisis de la Información</p>	<p align="center">Validó:</p> <p align="center">Lic. Karen Saldai López Castellanos Analista Administrativo</p>

Porcentaje de consultas de información y/o Hojas de servicio.

Justificaciones:

Enero:	La causa por la cual pudiera diferir lo solicitado de lo realizado, depende del tipo de consulta a realizar, ya que cada una requiere diversos tiempos y recursos para elaborado.
Febrero:	La causa por la cual pudiera diferir lo solicitado de lo realizado, depende del tipo de consulta a realizar, ya que cada una requiere diversos tiempos y recursos para elaborado.
Marzo:	La causa por la cual pudiera diferir lo solicitado de lo realizado, depende del tipo de consulta a realizar, ya que cada una requiere diversos tiempos y recursos para elaborado.
Abril:	
Mayo:	
Junio:	
Julio:	
Agosto:	
Septiembre:	
Octubre:	
Noviembre:	
Diciembre:	

Fiscalía General del Estado de Veracruz de Ignacio de la Llave
Presupuesto Basado en Resultados - Sistema de Evaluación del Desempeño
Reporte de Avances de Indicadores 2026
Al Primer Trimestre

Porcentaje de solicitudes de análisis de información.	
Clave de la AI al que pertenece:	GZRSU340Y / 1.23
Entidad Responsable:	Fiscalía General del Estado
Unidad Responsable:	Unidad de Análisis de la Información
Plan Institucional:	Plan Institucional 2017-2026.
Beneficiario:	Gobierno

Características del Indicador										
Fórmula:	(Solicitudes de análisis de información atendidas / Solicitudes de análisis de información recibidas) * 100							Nivel:	Actividad	
Tipo de Fórmula:	Porcentaje	Frecuencia:	Mensual	Dimensión:	Eficiencia	Sentido:	Ascendente	Tipo de Indicador:	Gestión	
Variable 1:	Solicitudes de análisis de información atendidas.				Variable 2:	Solicitudes de análisis de información recibidas.				
Unidad de Medida:	Solicitud		Tipo de Acumulado:	Sumatoria	Unidad de Medida:	Solicitud		Tipo de Acumulado:	Sumatoria	
Línea Base:			Meta y Periodo de Cumplimiento		Parametros de Semaforización (Avance / Real)					
Valor	Año	Periodo	Valor	Periodo	Bajo (Rojo) menos del 50 %		Regular (Amarillo) más del 50 % y menos del 90 %		Bueno (Verde) más del 90 %	
100 %	2022	Enero-Diciembre	100 %	Enero-Diciembre 2026					X	

Avance / Programado													
	Ene	Feb	Mar	Abr	May	Jun	Jul	Ago	Sep	Oct	Nov	Dic	Total
Variable 1	11	10	16										37
Variable 2	28	28	28										84
Resultado	39.29 %	35.71 %	57.14 %										44.05 %

Avance / Real													
	Ene	Feb	Mar	Abr	May	Jun	Jul	Ago	Sep	Oct	Nov	Dic	Total
Variable 1	11	10	16										37
Variable 2	12	14	14										40
Resultado	91.67 %	71.43 %	114.29 %										92.5 %

Responsables de la Información:	
Autorizó: Lic. Mónica Vega Garrido Directora de la Unidad de Análisis de la Información	Validó: Lic. Karen Sada López Castellanos Analista Administrativo

Porcentaje de solicitudes de análisis de información.	
Justificaciones:	
Enero:	<i>La causa por la cual pudiera diferir lo solicitado de lo realizado, depende del tipo de análisis a realizar, ya que cada uno requiere diversos tiempos y recursos.</i>
Febrero:	<i>La causa por la cual pudiera diferir lo solicitado de lo realizado, depende del tipo de análisis a realizar, ya que cada uno requiere diversos tiempos y recursos.</i>
Marzo:	<i>La causa por la cual pudiera diferir lo solicitado de lo realizado, depende del tipo de análisis a realizar, ya que cada uno requiere diversos tiempos y recursos.</i>
Abril:	
Mayo:	
Junio:	
Julio:	
Agosto:	
Septiembre:	
Octubre:	
Noviembre:	
Diciembre:	



Fiscalía General del Estado de Veracruz de Ignacio de la Llave
Presupuesto Basado en Resultados - Sistema de Evaluación del Desempeño
Reporte de Avances de Indicadores 2026
Al Primer Trimestre

Tasa de variación de intervenciones legales.	
Clave de la AI al que pertenece:	GZRSU340Y / 1.24
Entidad Responsable:	Fiscalía General del Estado
Unidad Responsable:	Dirección General Jurídica
Plan Institucional:	Plan Institucional 2017-2026.
Beneficiario:	Gobierno

Características del Indicador										
Fórmula:	((Intervenciones legales realizadas en el año actual / Intervenciones legales realizadas en el año anterior) - 1) * 100							Nivel:	Propósito	
Tipo de Fórmula:	Tasa de Variación	Frecuencia:	Semestral	Dimensión:	Eficacia	Sentido:	Ascendente	Tipo de Indicador:	Estratégico	
Variable 1:	Intervenciones legales realizadas en el año actual.				Variable 2:	Intervenciones legales realizadas en el año anterior.				
Unidad de Medida:	Intervención legal		Tipo de Acumulado:	Sumatoria	Unidad de Medida:	Intervención legal		Tipo de Acumulado:	Sumatoria	
Línea Base:			Meta y Periodo de Cumplimiento			Parametros de Semaforización (Avance / Real)				
Valor	Año	Periodo	Valor	Periodo	Bajo (Rojo) menos del 1 %	Regular (Amarillo) más del 1 % y menos del 5 %	Bueno (Verde) más del 5 %			
N/D			15.79 %	Enero-Diciembre 2026						

Avance / Programado													
	Ene	Feb	Mar	Abr	May	Jun	Jul	Ago	Sep	Oct	Nov	Dic	Total
Variable 1													
Variable 2													
Resultado													

Avance / Real													
	Ene	Feb	Mar	Abr	May	Jun	Jul	Ago	Sep	Oct	Nov	Dic	Total
Variable 1													
Variable 2													
Resultado													

Responsables de la Información:	
Autorizó:	Validó:
Mtro. Francisco Reyes Contreras Abogado General 	 Lic. José Adán Alonso Zayas Subdirector de Asuntos Contencioso Administrativos y Laborales

Tasa de variación de intervenciones legales.	
Justificaciones:	
<i>Enero:</i>	
<i>Febrero:</i>	
<i>Marzo:</i>	
<i>Abril:</i>	
<i>Mayo:</i>	
<i>Junio:</i>	
<i>Julio:</i>	
<i>Agosto:</i>	
<i>Septiembre:</i>	
<i>Octubre:</i>	
<i>Noviembre:</i>	
<i>Diciembre:</i>	

Fiscalía General del Estado de Veracruz de Ignacio de la Llave
Presupuesto Basado en Resultados - Sistema de Evaluación del Desempeño
Reporte de Avances de Indicadores 2026
Al Primer Trimestre

Porcentaje de intervenciones legales.	
Clave de la AI al que pertenece:	GZRSU340Y / 1.24
Entidad Responsable:	Fiscalía General del Estado
Unidad Responsable:	Dirección General Jurídica
Plan Institucional:	Plan Institucional 2017-2026.
Beneficiario:	Gobierno

Características del indicador									
Fórmula:	(Total de intervenciones legales realizadas / Total de intervenciones legales requeridas) * 100							Nivel:	Componente
Tipo de Fórmula:	Porcentaje	Frecuencia:	Mensual	Dimensión:	Eficacia	Sentido:	Ascendente	Tipo de Indicador:	Gestión
Variable 1:	Total de intervenciones legales realizadas.				Variable 2:	Total de intervenciones legales requeridas.			
Unidad de Medida:	Intervención legal		Tipo de Acumulado:	Sumatoria	Unidad de Medida:	Intervención legal		Tipo de Acumulado:	Sumatoria
Línea Base:			Meta y Periodo de Cumplimiento			Parametros de Semaforización (Avance / Real)			
Valor	Año	Periodo	Valor	Periodo	Bajo (Rojo) menos del 50 %	Regular (Amarillo) más del 50 % y menos del 90 %	Bueno (Verde) más del 90 %		
100 %	2022	Enero-Diciembre	100 %	Enero-Diciembre 2026			X		

Avance / Programado													
	Ene	Feb	Mar	Abr	May	Jun	Jul	Ago	Sep	Oct	Nov	Dic	Total
Variable 1	30	24	23										77
Variable 2	18	24	24										66
Resultado	166.67 %	100 %	95.83 %										116.67 %

Avance / Real													
	Ene	Feb	Mar	Abr	May	Jun	Jul	Ago	Sep	Oct	Nov	Dic	Total
Variable 1	30	24	23										77
Variable 2	25	29	29										83
Resultados	120 %	82.76 %	79.31 %										92.77 %

Responsables de la Información:	
Autorizó:	Validó:
<p>Mtro. Francisco Reyes Contreras Abogado General</p>	<p>Lic. José Adán Alonso Zayas Subdirector de Asuntos Contencioso Administrativos y Laborales</p>

Porcentaje de intervenciones legales.	
Justificaciones:	
Enero:	<i>La diferencia que existe entre el total de intervenciones legales entabladas, es debido a que la realización de las mismas va a depender de lo que le soliciten las diferentes autoridades.</i>
Febrero:	<i>La diferencia que existe entre el total de intervenciones legales entabladas, es debido a que la realización de las mismas va a depender de lo que le soliciten las diferentes autoridades.</i>
Marzo:	<i>La diferencia que existe entre el total de intervenciones legales entabladas, es debido a que la realización de las mismas va a depender de lo que le soliciten las diferentes autoridades.</i>
Abril:	
Mayo:	
Junio:	
Julio:	
Agosto:	
Septiembre:	
Octubre:	
Noviembre:	
Diciembre:	


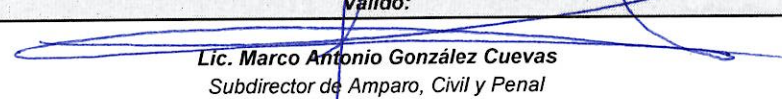
Fiscalía General del Estado de Veracruz de Ignacio de la Llave
Presupuesto Basado en Resultados - Sistema de Evaluación del Desempeño
Reporte de Avances de Indicadores 2026
Al Primer Trimestre

Porcentaje de informes previos o justificados.	
Clave de la AI al que pertenece:	GZRSU340Y / 1.24
Entidad Responsable:	Fiscalía General del Estado
Unidad Responsable:	Dirección General Jurídica
Plan Institucional:	Plan Institucional 2017-2026.
Beneficiario:	Gobierno

Características del Indicador										
Fórmula:	(Total de informes previos o justificados realizados / Total de informes previos o justificados solicitados) * 100							Nivel:	Actividad	
Tipo de Fórmula:	Porcentaje	Frecuencia:	Mensual	Dimensión:	Eficiencia	Sentido:	Ascendente	Tipo de Indicador:	Gestión	
Variable 1:	Total de informes previos o justificados realizados.				Variable 2:	Total de informes previos o justificados solicitados.				
Unidad de Medida:	Informe		Tipo de Acumulado:	Sumatoria	Unidad de Medida:	Informe		Tipo de Acumulado:	Sumatoria	
Línea Base:			Meta y Periodo de Cumplimiento		Parametros de Semaforización (Avance / Real)					
Valor	Año	Periodo	Valor	Periodo	Bajo (Rojo) menos del 50 %		Regular (Amarillo) más del 50 % y menos del 90 %		Bueno (Verde) más del 90 %	
100 %	2022	Enero-Diciembre	100 %	Enero-Diciembre 2026					X	

Avance / Programado													
	Ene	Feb	Mar	Abr	May	Jun	Jul	Ago	Sep	Oct	Nov	Dic	Total
Variable 1	88	108	155										351
Variable 2	85	90	90										265
Resultado	103.53 %	120 %	172.22 %										132.45 %

Avance / Real													
	Ene	Feb	Mar	Abr	May	Jun	Jul	Ago	Sep	Oct	Nov	Dic	Total
Variable 1	88	108	155										351
Variable 2	88	108	155										351
Resultado	100 %	100 %	100 %										100 %

Responsables de la Información:	
Autorizó:	Validó:
<p align="center">Mtro. Francisco Reyes Contreras Abogado General</p> 	<p align="center">Lic. Marco Antonio González Cuevas Subdirector de Amparo, Civil y Penal</p> 

Porcentaje de informes previos o justificados.	
Justificaciones:	
Enero:	<i>La diferencia existente entre los informes solicitados y los que se emitieron, se debe a que su realización depende de lo que soliciten las diferentes autoridades.</i>
Febrero:	<i>La diferencia existente entre los informes solicitados y los que se emitieron, se debe a que su realización depende de lo que soliciten las diferentes autoridades.</i>
Marzo:	<i>La diferencia existente entre los informes solicitados y los que se emitieron, se debe a que su realización depende de lo que soliciten las diferentes autoridades.</i>
Abril:	
Mayo:	
Junio:	
Julio:	
Agosto:	
Septiembre:	
Octubre:	
Noviembre:	
Diciembre:	

Fiscalía General del Estado de Veracruz de Ignacio de la Llave
Presupuesto Basado en Resultados - Sistema de Evaluación del Desempeño
Reporte de Avances de Indicadores 2026
Al Primer Trimestre

Porcentaje de adquisiciones por proceso de licitación.	
Clave de la AI al que pertenece:	GZRSU340Y / 1.25
Entidad Responsable:	Fiscalía General del Estado
Unidad Responsable:	Dirección General de Administración / Subdirección de Recursos Materiales y Obra Pública
Plan Institucional:	Plan Institucional 2017-2026.
Beneficiario:	Gobierno

Características del Indicador											
Fórmula:	(Adquisiciones por proceso de licitación pública e invitación a cuando menos tres proveedores realizadas / Adquisiciones por proceso de licitación pública e invitación a cuando menos tres proveedores programadas) * 100							Nivel:	Actividad		
Tipo de Fórmula:	Porcentaje	Frecuencia:	Trimestral	Dimensión:	Eficiencia	Sentido:	Ascendente	Tipo de Indicador:	Gestión		
Variable 1:	Adquisiciones por proceso de licitación pública e invitación a cuando menos tres proveedores realizadas.				Variable 2:	Adquisiciones por proceso de licitación pública e invitación a cuando menos tres proveedores programadas.					
Unidad de Medida:	Adquisición		Tipo de Acumulado:	Sumatoria	Unidad de Medida:	Adquisición		Tipo de Acumulado:	Sumatoria		
Línea Base:			Meta y Periodo de Cumplimiento			Parametros de SemafORIZACIÓN (Avance / Real)					
Valor	Año	Periodo	Valor	Periodo	Bajo (Rojo) menos del 50 %		Regular (Amarillo) más del 50 % y menos del 90 %		Bueno (Verde) más del 90 %		
92 %	2023	Enero-Diciembre	100 %	Enero-Diciembre 2026					X		

Avance / Programado													
	Ene	Feb	Mar	Abr	May	Jun	Jul	Ago	Sep	Oct	Nov	Dic	Total
Variable 1			4										4
Variable 2			2										2
Resultado			200 %										200 %

Avance / Real													
	Ene	Feb	Mar	Abr	May	Jun	Jul	Ago	Sep	Oct	Nov	Dic	Total
Variable 1			4										4
Variable 2			4										4
Resultado			100 %										100 %

Responsables de la Información:	
Autorizó:	Valdó:
 Lic. Carlos Alberto Villalba Hernández Subdirector de Recursos Materiales y Obra Pública	 Lic. Miguel Ángel Basilio Mar Jefe del Departamento de Adquisiciones

Porcentaje de adquisiciones por proceso de licitación.	
Justificaciones:	
Enero:	
Febrero:	
Marzo:	Los procesos de licitación pública nacional e invitación a cuando menos tres proveedores realizados difieren de los programados en razón de la disponibilidad presupuestal y la calendarización del Programa Anual de Adquisiciones 2026, así como de los requerimientos de las áreas que conforman este Organismo Autónomo.
Abril:	
Mayo:	
Junio:	
Julio:	
Agosto:	
Septiembre:	
Octubre:	
Noviembre:	
Diciembre:	

Fiscalía General del Estado de Veracruz de Ignacio de la Llave
Presupuesto Basado en Resultados - Sistema de Evaluación del Desempeño
Reporte de Avances de Indicadores 2026
Al Primer Trimestre

Porcentaje de mantenimiento de bienes.	
Clave de la AI al que pertenece:	GZRSU340Y / 1.25
Entidad Responsable:	Fiscalía General del Estado
Unidad Responsable:	Dirección General de Administración / Subdirección de Recursos Materiales y Obra Pública
Plan Institucional:	Plan Institucional 2017-2026.
Beneficiario:	Gobierno

Características del Indicador										
Fórmula:	(Mantenimiento de bienes realizados / Mantenimiento de bienes programados) * 100							Nivel:	Actividad	
Tipo de Fórmula:	Porcentaje	Frecuencia:	Mensual	Dimensión:	Eficiencia	Sentido:	Ascendente	Tipo de Indicador:	Gestión	
Variable 1:	Mantenimiento de bienes realizados.				Variable 2:	Mantenimiento de bienes programados.				
Unidad de Medida:	Mantenimiento		Tipo de Acumulado:	Sumatoria	Unidad de Medida:	Mantenimiento		Tipo de Acumulado:	Sumatoria	
Línea Base:			Meta y Periodo de Cumplimiento			Parametros de SemafORIZACIÓN (Avance / Real)				
Valor	Año	Periodo	Valor	Periodo	Bajo (Rojo) menos del 50 %	Regular (Amarillo) más del 50 % y menos del 90 %	Bueno (Verde) más del 90 %			
100 %	2022	Enero-Diciembre	100 %	Enero-Diciembre 2026			X			

Avance / Programado													
	Ene	Feb	Mar	Abr	May	Jun	Jul	Ago	Sep	Oct	Nov	Dic	Total
Variable 1	78	57	77										212
Variable 2	55	80	80										215
Resultado	141.82 %	71.25 %	96.25 %										98.6 %

Avance / Real													
	Ene	Feb	Mar	Abr	May	Jun	Jul	Ago	Sep	Oct	Nov	Dic	Total
Variable 1	78	57	77										212
Variable 2	78	57	77										212
Resultados	100 %	100 %	100 %										100 %

Responsables de la Información:	
Autorizó: Lic. Carlos Alberto Villalba Hernández Subdirector de Recursos Materiales y Obra Pública	Validó: Lic. Omar Alejandro Fernández Hernández Jefe del Departamento de Servicios Generales

Porcentaje de mantenimiento de bienes.

Justificaciones:

Enero:	<i>Los mantenimientos a bienes inmuebles realizados puede diferir de las solicitudes programadas en el mes, debido al proceso administrativo que se debe seguir para adquirir los insumos requeridos en la ejecución de los mantenimientos, así como por la calendarización de la mano de obra.</i>
Febrero:	<i>Los mantenimientos a bienes inmuebles realizados puede diferir de las solicitudes programadas en el mes, debido al proceso administrativo que se debe seguir para adquirir los insumos requeridos en la ejecución de los mantenimientos, así como por la calendarización de la mano de obra.</i>
Marzo:	<i>Los mantenimientos a bienes inmuebles realizados puede diferir de las solicitudes programadas en el mes, debido al proceso administrativo que se debe seguir para adquirir los insumos requeridos en la ejecución de los mantenimientos, así como por la calendarización de la mano de obra.</i>
Abril:	
Mayo:	
Junio:	
Julio:	
Agosto:	
Septiembre:	
Octubre:	
Noviembre:	
Diciembre:	

Fiscalía General del Estado de Veracruz de Ignacio de la Llave
Presupuesto Basado en Resultados - Sistema de Evaluación del Desempeño
Reporte de Avances de Indicadores 2026
Al Primer Trimestre

Porcentaje de vehículos en funciones sustantivas.	
Clave de la AI al que pertenece:	GZRSU340Y / 1.25
Entidad Responsable:	Fiscalía General del Estado
Unidad Responsable:	Dirección General de Administración / Subdirección de Recursos Materiales y Obra Pública
Plan Institucional:	Plan Institucional 2017-2026.
Beneficiario:	Gobierno

Características del Indicador										
Fórmula:	(Total de vehículos en funciones sustantivas / Total de vehículos en funcionamiento) * 100							Nivel:	Actividad	
Tipo de Fórmula:	Porcentaje	Frecuencia:	Mensual	Dimensión:	Eficiencia	Sentido:	Ascendente	Tipo de Indicador:	Gestión	
Variable 1:	Total de vehículos en funciones sustantivas.				Variable 2:	Total de vehículos en funcionamiento.				
Unidad de Medida:	Vehículo		Tipo de Acumulado:	Sumatoria	Unidad de Medida:	Vehículo		Tipo de Acumulado:	Sumatoria	
Línea Base:			Meta y Periodo de Cumplimiento			Parametros de Semaforización (Avance / Real)				
Valor	Año	Periodo	Valor	Periodo	Bajo (Rojo) menos del 50 %		Regular (Amarillo) más del 50 % y menos del 80 %		Bueno (Verde) más del 80 %	
84.03 %	2023	Enero-Diciembre	85.05 %	Enero-Diciembre 2026					X	

Avance / Programado													
	Ene	Feb	Mar	Abr	May	Jun	Jul	Ago	Sep	Oct	Nov	Dic	Total
Variable 1	488	492	502										502
Variable 2	562	562	566										566
Resultado	86.83 %	87.54 %	88.69 %										88.69 %

Avance / Real													
	Ene	Feb	Mar	Abr	May	Jun	Jul	Ago	Sep	Oct	Nov	Dic	Total
Variable 1	488	492	502										502
Variable 2	577	579	581										581
Resultado	84.58 %	84.97 %	86.4 %										86.4 %

Responsables de la Información:	
Autorizó:	Validó:
 Lic. Carlos Alberto Villalba Hernández Subdirector de Recursos Materiales y Obra Pública	 Lic. Obed Miranda Granados Jefe del Departamento de Transporte

Porcentaje de vehículos en funciones sustantivas.	
Justificaciones:	
Enero:	La cantidad de vehículos en funciones sustantivas puede diferir en el mes debido a: la adquisición de nuevas unidades en el presente o inmediato anterior ejercicio, reincorporación de vehículos reparados, automotores fuera de servicio que ingresan a talleres y agencias por requerir reparaciones mayores o que fueron siniestrados por operatividad de las áreas y se realizará la gestión para su indemnización por la compañía aseguradora correspondiente.
Febrero:	La cantidad de vehículos en funciones sustantivas puede diferir en el mes debido a: la adquisición de nuevas unidades en el presente o inmediato anterior ejercicio, reincorporación de vehículos reparados, automotores fuera de servicio que ingresan a talleres y agencias por requerir reparaciones mayores o que fueron siniestrados por operatividad de las áreas y se realizará la gestión para su indemnización por la compañía aseguradora correspondiente.
Marzo:	La cantidad de vehículos en funciones sustantivas puede diferir en el mes debido a: la adquisición de nuevas unidades en el presente o inmediato anterior ejercicio, reincorporación de vehículos reparados, automotores fuera de servicio que ingresan a talleres y agencias por requerir reparaciones mayores o que fueron siniestrados por operatividad de las áreas y se realizará la gestión para su indemnización por la compañía aseguradora correspondiente.
Abril:	
Mayo:	
Junio:	
Julio:	
Agosto:	
Septiembre:	
Octubre:	
Noviembre:	
Diciembre:	

Fiscalía General del Estado de Veracruz de Ignacio de la Llave
Presupuesto Basado en Resultados - Sistema de Evaluación del Desempeño
Reporte de Avances de Indicadores 2026
Al Primer Trimestre

Porcentaje de informes sobre personal.	
Clave de la AI al que pertenece:	GZRSU340Y / 1.25
Entidad Responsable:	Fiscalía General del Estado
Unidad Responsable:	Dirección General de Administración / Subdirección de Recursos Humanos
Plan Institucional:	Plan Institucional 2017-2026.
Beneficiario:	Gobierno

Características del Indicador									
Fórmula:	(Informes sobre personal emitidos / Informes sobre personal solicitados) * 100						Nivel:	Actividad	
Tipo de Fórmula:	Porcentaje	Frecuencia:	Mensual	Dimensión:	Eficiencia	Sentido:	Constante	Tipo de Indicador:	Gestión
Variable 1:	Informes sobre personal emitidos.				Variable 2:	Informes sobre personal solicitados.			
Unidad de Medida:	Informe	Tipo de Acumulado:	Sumatoria	Unidad de Medida:	Informe	Tipo de Acumulado:	Sumatoria		
Línea Base:			Meta y Periodo de Cumplimiento		Parametros de Semaforización (Avance / Real)				
Valor	Año	Periodo	Valor	Periodo	Bajo (Rojo) menos del 50 %	Regular (Amarillo) más del 50 % y menos del 90 %	Bueno (Verde) más del 90 %		
100 %	2023	Enero-Diciembre	100 %	Enero-Diciembre 2026			X		

Avance / Programado													
	Ene	Feb	Mar	Abr	May	Jun	Jul	Ago	Sep	Oct	Nov	Dic	Total
Variable 1	70	118	123										311
Variable 2	100	100	100										300
Resultado	70 %	118 %	123 %										103.67 %

Avance / Real													
	Ene	Feb	Mar	Abr	May	Jun	Jul	Ago	Sep	Oct	Nov	Dic	Total
Variable 1	70	118	123										311
Variable 2	70	118	123										311
Resultado	100 %	100 %	100 %										100 %

Responsables de la Información:	
Autorizó: Mtro. Ramón Daniel Cortés López Subdirector de Recursos Humanos	Validó: Mtra. Julia Hernández Aguilar Jefa del Departamento de Control de Personal y Prestaciones Sociales

Porcentaje de informes sobre personal.

Justificaciones:

Enero:	<i>La causa por la cual pudiera diferir lo solicitado de lo realizado depende directamente de la cantidad de informacion requerida</i>
Febrero:	<i>La causa por la cual pudiera diferir lo solicitado de lo realizado depende directamente de la cantidad de informacion requerida</i>
Marzo:	<i>La causa por la cual pudiera diferir lo solicitado de lo realizado depende directamente de la cantidad de informacion requerida</i>
Abril:	
Mayo:	
Junio:	
Julio:	
Agosto:	
Septiembre:	
Octubre:	
Noviembre:	
Diciembre:	



Fiscalía General del Estado de Veracruz de Ignacio de la Llave
Presupuesto Basado en Resultados - Sistema de Evaluación del Desempeño
Reporte de Avances de Indicadores 2026
Al Primer Trimestre

Porcentaje de credencialización.	
Clave de la AI al que pertenece:	GZRSU340Y / 1.25
Entidad Responsable:	Fiscalía General del Estado
Unidad Responsable:	Dirección General de Administración / Subdirección de Recursos Humanos
Plan Institucional:	Plan Institucional 2017-2026.
Beneficiario:	Gobierno

Características del Indicador									
Fórmula:	(Credenciales de personal emitidas / Credenciales de personal programadas o requeridas) * 100							Nivel:	Actividad
Tipo de Fórmula:	Porcentaje	Frecuencia:	Mensual	Dimensión:	Eficiencia	Sentido:	Ascendente	Tipo de Indicador:	Gestión
Variable 1:	Credenciales de personal emitidas.				Variable 2:	Credenciales de personal programadas o requeridas.			
Unidad de Medida:	Credencial		Tipo de Acumulado:	Sumatoria	Unidad de Medida:	Credencial		Tipo de Acumulado:	Sumatoria
Línea Base:			Meta y Periodo de Cumplimiento			Parametros de Semaforización (Avance / Real)			
Valor	Año	Periodo	Valor	Periodo	Bajo (Rojo) menos del 50 %	Regular (Amarillo) más del 50 % y menos del 90 %	Bueno (Verde) más del 90 %		
100 %	2022	Enero-Diciembre	100 %	Enero-Diciembre 2026			X		

Avance / Programado													
	Ene	Feb	Mar	Abr	May	Jun	Jul	Ago	Sep	Oct	Nov	Dic	Total
Variable 1	67	96	69										232
Variable 2	50	90	90										230
Resultado	134 %	106.67 %	76.67 %										100.87 %

Avance / Real													
	Ene	Feb	Mar	Abr	May	Jun	Jul	Ago	Sep	Oct	Nov	Dic	Total
Variable 1	67	96	69										232
Variable 2	67	96	69										232
Resultados	100 %	100 %	100 %										100 %

Responsables de la Información:	
Autorizó:  Mtro. Ramón Daniel Cortés López Subdirector de Recursos Humanos	Validó:  Mtra. Julia Hernández Aguilar Jefa del Departamento de Control de Personal y Prestaciones Sociales

Porcentaje de credencialización.

Justificaciones:

Enero:	<i>La causa por la cual difiere lo recibido de lo programado depende directamente de que el personal solicite el tramite de foto-credencializacion y se presente a recibir sus identificaciones, asi como de la disponibilidad de material, priorizando las del personal operativo, se estan considerando solo los cambios de puestos sin tomar en cuenta las actualizaciones.</i>
Febrero:	<i>La causa por la cual difiere lo recibido de lo programado depende directamente de que el personal solicite el tramite de foto-credencializacion y se presente a recibir sus identificaciones, asi como de la disponibilidad de material, priorizando las del personal operativo, se estan considerando solo los cambios de puestos sin tomar en cuenta las actualizaciones.</i>
Marzo:	<i>La causa por la cual difiere lo recibido de lo programado depende directamente de que el personal solicite el tramite de foto-credencializacion y se presente a recibir sus identificaciones, asi como de la disponibilidad de material, priorizando las del personal operativo, se estan considerando solo los cambios de puestos sin tomar en cuenta las actualizaciones.</i>
Abril:	
Mayo:	
Junio:	
Julio:	
Agosto:	
Septiembre:	
Octubre:	
Noviembre:	
Diciembre:	

Fiscalía General del Estado de Veracruz de Ignacio de la Llave
Presupuesto Basado en Resultados - Sistema de Evaluación del Desempeño
Reporte de Avances de Indicadores 2026
Al Primer Trimestre

Porcentaje de Expedientes Únicos de Personal revisados.	
Clave de la AI al que pertenece:	GZRSU340Y / 1.25
Entidad Responsable:	Fiscalía General del Estado
Unidad Responsable:	Dirección General de Administración / Subdirección de Recursos Humanos
Plan Institucional:	Plan Institucional 2017-2026.
Beneficiario:	Gobierno

Características del Indicador									
Fórmula:	(Expedientes Únicos de Personal integrados y actualizados / Expedientes Únicos de Personal vigentes en la Fiscalía General del Estado) * 100							Nivel:	Actividad
Tipo de Fórmula:	Porcentaje	Frecuencia:	Trimestral	Dimensión:	Eficiencia	Sentido:	Ascendente	Tipo de Indicador:	Gestión
Variable 1:	Expedientes Únicos de Personal integrados y actualizados.			Variable 2:	Expedientes Únicos de Personal vigentes en la Fiscalía General del Estado.				
Unidad de Medida:	Expedientes Únicos de Personal		Tipo de Acumulado:	Sumatoria	Unidad de Medida:	Expedientes Únicos de Personal		Tipo de Acumulado:	Sumatoria
Línea Base:			Meta y Periodo de Cumplimiento		Parametros de Semafización (Avance / Real)				
Valor	Año	Periodo	Valor	Periodo	Bajo (Rojo) menos del 50 %		Regular (Amarillo) más del 50 % y menos del 90 %		Bueno (Verde) más del 90 %
100 %	2023	Enero-Diciembre	100 %	Enero-Diciembre 2026					X

Avance / Programado													
	Ene	Feb	Mar	Abr	May	Jun	Jul	Ago	Sep	Oct	Nov	Dic	Total
Variable 1			870										870
Variable 2			845										845
Resultado			102.96 %										102.96 %

Avance / Real													
	Ene	Feb	Mar	Abr	May	Jun	Jul	Ago	Sep	Oct	Nov	Dic	Total
Variable 1			870										870
Variable 2			870										870
Resultado			100 %										100 %

Responsables de la Información:	
Autorizó: Mtro. Ramón Daniel Cortés López Subdirector de Recursos Humanos	Validó: Mtra. Julia Hernández Aguilar Jefa del Departamento de Control de Personal y Prestaciones Sociales

Porcentaje de Expedientes Únicos de Personal revisados.	
Justificaciones:	
Enero:	
Febrero:	
Marzo:	<i>La causa por la cual pudiera diferir lo recibido de lo realizado depende directamente de las necesidades de actualización requeridas por el servicio de las diversas áreas de la Institución</i>
Abril:	
Mayo:	
Junio:	
Julio:	
Agosto:	
Septiembre:	
Octubre:	
Noviembre:	
Diciembre:	



Fiscalía General del Estado de Veracruz de Ignacio de la Llave
Presupuesto Basado en Resultados - Sistema de Evaluación del Desempeño
Reporte de Avances de Indicadores 2026
Al Primer Trimestre

001 / 077

Porcentaje de comisiones oficiales.	
Clave de la AI al que pertenece:	GZRSU340Y / 1.25
Entidad Responsable:	Fiscalía General del Estado
Unidad Responsable:	Dirección General de Administración / Subdirección de Recursos Financieros
Plan Institucional:	Plan Institucional 2017-2026.
Beneficiario:	Gobierno

Características del Indicador										
Fórmula:	(Comisiones oficiales para personal con funciones operativas realizadas / Total de comisiones oficiales autorizadas) * 100							Nivel:	Actividad	
Tipo de Fórmula:	Porcentaje	Frecuencia:	Mensual	Dimensión:	Eficiencia	Sentido:	Constante	Tipo de Indicador:	Gestión	
Variable 1:	Comisiones oficiales para personal con funciones operativas realizadas.				Variable 2:	Total de comisiones oficiales autorizadas.				
Unidad de Medida:	Comisión		Tipo de Acumulado:	Sumatoria	Unidad de Medida:	Comisión		Tipo de Acumulado:	Sumatoria	
Línea Base:			Meta y Periodo de Cumplimiento			Parametros de Semaforización (Avance / Real)				
Valor	Año	Periodo	Valor	Periodo	Bajo (Rojo) menos del 50 %		Regular (Amarillo) más del 50 % y menos del 85 %		Bueno (Verde) más del 85 %	
86.59 %	2023	Enero-Diciembre	87.74 %	Enero-Diciembre 2026			X			

Avance / Programado													
	Ene	Feb	Mar	Abr	May	Jun	Jul	Ago	Sep	Oct	Nov	Dic	Total
Variable 1	107	541	793										1,441
Variable 2	106	1,090	1,509										2,705
Resultado	100.94 %	49.63 %	52.55 %										53.27 %

Avance / Real													
	Ene	Feb	Mar	Abr	May	Jun	Jul	Ago	Sep	Oct	Nov	Dic	Total
Variable 1	107	541	793										1,441
Variable 2	192	644	954										1,790
Resultado	55.73 %	84.01 %	83.12 %										80.5 %

Responsables de la Información:	
Autorizó:	Validó:
 Mtra. Olympia Noemí Morales Mendoza Subdirectora de Recursos Financieros	 L.C. Alma Rosa Soto Romero Jefa del Departamento de Caja

Porcentaje de comisiones oficiales.	
Justificaciones:	
Enero:	<i>La causa de la diferencia corresponde a que las comisiones oficiales que se reciben, autorizan y comprueban, por parte de los servidores públicos adscritos a unidades con funciones operativas de la Fiscalía General del Estado, depende totalmente de las necesidades que dichas unidades tengan para trasladarse y acudir a lugares encomendados, para realizar actividades fuera de su centro de trabajo.</i>
Febrero:	<i>La causa de la diferencia corresponde a que las comisiones oficiales que se reciben, autorizan y comprueban, por parte de los servidores públicos adscritos a unidades con funciones operativas de la Fiscalía General del Estado, depende totalmente de las necesidades que dichas unidades tengan para trasladarse y acudir a lugares encomendados, para realizar actividades fuera de su centro de trabajo.</i>
Marzo:	<i>La causa de la diferencia corresponde a que las comisiones oficiales que se reciben, autorizan y comprueban, por parte de los servidores públicos adscritos a unidades con funciones operativas de la Fiscalía General del Estado, depende totalmente de las necesidades que dichas unidades tengan para trasladarse y acudir a lugares encomendados, para realizar actividades fuera de su centro de trabajo.</i>
Abril:	
Mayo:	
Junio:	
Julio:	
Agosto:	
Septiembre:	
Octubre:	
Noviembre:	
Diciembre:	

Fiscalía General del Estado de Veracruz de Ignacio de la Llave
Presupuesto Basado en Resultados - Sistema de Evaluación del Desempeño
Reporte de Avances de Indicadores 2026
Al Primer Trimestre

Porcentaje de elementos con Certificado Único Policial.	
Clave de la AI al que pertenece:	GZRSU340Y / 1.10
Entidad Responsable:	Fiscalía General del Estado
Unidad Responsable:	Centro de Evaluación y Control de Confianza
Plan Institucional:	Plan Institucional 2017-2026.
Beneficiario:	Gobierno

Características del Indicador										
Fórmula:	(Policías ministeriales operativos activos que cuentan con CUP / Total de policías ministeriales operativos activos inscritos en el RNPS) * 100							Nivel:	Propósito	
Tipo de Fórmula:	Porcentaje	Frecuencia:	Semestral	Dimensión:	Eficacia	Sentido:	Ascendente	Tipo de Indicador:	Estratégico	
Variable 1:	Policías ministeriales operativos activos que cuentan con CUP.				Variable 2:	Total de policías ministeriales operativos activos inscritos en el RNPS.				
Unidad de Medida:	Policía Ministerial		Tipo de Acumulado:	Sumatoria	Unidad de Medida:	Policía Ministerial		Tipo de Acumulado:	Sumatoria	
Línea Base:			Meta y Periodo de Cumplimiento			Parametros de Semaforización (Avance / Real)				
Valor	Año	Periodo	Valor	Periodo	Bajo (Rojo) menos del 50 %	Regular (Amarillo) más del 50 % y menos del 90 %	Bueno (Verde) más del 90 %			
N/D			100 %	Enero-Diciembre 2026						

Avance / Programado													
	Ene	Feb	Mar	Abr	May	Jun	Jul	Ago	Sep	Oct	Nov	Dic	Total
Variable 1													
Variable 2													
Resultado													

Avance / Real													
	Ene	Feb	Mar	Abr	May	Jun	Jul	Ago	Sep	Oct	Nov	Dic	Total
Variable 1													
Variable 2													
Resultado													

Responsables de la Información:	
Autorizó:  Lic. Rene Castellanos Díaz Director General del Centro de Evaluación y Control de Confianza	Validó:  Lic. José Ramón Mendoza Silva Subdirector de Planeación y Seguimiento de Evaluación

ESTADO LIBRE Y SOBERANO
VERACRUZ



CENTRO DE EVALUACIÓN
Y CONTROL DE CONFIANZA

Porcentaje de elementos con Certificado Único Policial.

Justificaciones:

Enero:	
Febrero:	
Marzo:	
Abril:	
Mayo:	
Junio:	
Julio:	
Agosto:	
Septiembre:	
Octubre:	
Noviembre:	
Diciembre:	



Fiscalía General del Estado de Veracruz de Ignacio de la Llave
Presupuesto Basado en Resultados - Sistema de Evaluación del Desempeño
Reporte de Avances de Indicadores 2026
Al Primer Trimestre

Porcentaje de personal evaluado en control de confianza.	
Clave de la AI al que pertenece:	GZRSU340Y / 1.10
Entidad Responsable:	Fiscalía General del Estado
Unidad Responsable:	Centro de Evaluación y Control de Confianza
Plan Institucional:	Plan Institucional 2017-2026.
Beneficiario:	Gobierno

Características del Indicador									
Fórmula:	(Personal activo evaluado / Personal activo sujeto a evaluación) * 100							Nivel:	Componente
Tipo de Fórmula:	Porcentaje	Frecuencia:	Mensual	Dimensión:	Eficacia	Sentido:	Ascendente	Tipo de Indicador:	Gestión
Variable 1:	Personal activo evaluado.				Variable 2:	Personal activo sujeto a evaluación.			
Unidad de Medida:	Evaluación		Tipo de Acumulado:	Sumatoria	Unidad de Medida:	Evaluación		Tipo de Acumulado:	Sumatoria
Línea Base:			Meta y Periodo de Cumplimiento		Parametros de Semaforización (Avance / Real)				
Valor	Año	Periodo	Valor	Periodo	Bajo (Rojo) menos del 50 %	Regular (Amarillo) más del 50 % y menos del 90 %	Bueno (Verde) más del 90 %		
99.76 %	2023	Enero-Diciembre	99.96 %	Enero-Diciembre 2026				X	

Avance / Programado													
	Ene	Feb	Mar	Abr	May	Jun	Jul	Ago	Sep	Oct	Nov	Dic	Total
Variable 1	2,316	2,293	2,293										2,293
Variable 2	2,323	2,323	2,323										2,323
Resultado	99.7 %	98.71 %	98.71 %										98.71 %

Avance / Real													
	Ene	Feb	Mar	Abr	May	Jun	Jul	Ago	Sep	Oct	Nov	Dic	Total
Variable 1	2,316	2,293	2,293										2,293
Variable 2	2,319	2,294	2,294										2,294
Resultados	99.87 %	99.96 %	99.96 %										99.96 %

Responsables de la Información:

Autorizó:	Validó:
 Lic. Rene Castellanos Diaz Director General del Centro de Evaluación y Control de Confianza	 Lic. José Ramón Mendoza Silva Subdirector de Planeación y Seguimiento de Evaluación

Porcentaje de personal evaluado en control de confianza.

Justificaciones:

Enero:	Las cifras del presente reporte, corresponden al corte del estado de fuerza dado de alta en RNPSF al 31 de octubre de 2025, debido a que por inconsistencias que presenta la Plataforma del Sistema Nacional, no se cuenta con la información actualizada por la Federación.
Febrero:	Las cifras del presente reporte, corresponden al corte del estado de fuerza dado de alta en RNPSF al 31 de diciembre de 2025, debido a que por inconsistencias que presenta la Plataforma del Sistema Nacional, no se cuenta con la información actualizada por la Federación.
Marzo:	Las cifras del presente reporte, corresponden al corte del estado de fuerza dado de alta en RNPSF al 31 de diciembre de 2025, debido a que por inconsistencias que presenta la Plataforma del Sistema Nacional, no se cuenta con la información actualizada por la Federación.
Abril:	
Mayo:	
Junio:	
Julio:	
Agosto:	
Septiembre:	
Octubre:	
Noviembre:	
Diciembre:	

Fiscalía General del Estado de Veracruz de Ignacio de la Llave
Presupuesto Basado en Resultados - Sistema de Evaluación del Desempeño
Reporte de Avances de Indicadores 2026
Al Primer Trimestre

Porcentaje de evaluaciones de control de confianza.	
Clave de la AI al que pertenece:	GZRSU340Y / 1.10
Entidad Responsable:	Fiscalía General del Estado
Unidad Responsable:	Centro de Evaluación y Control de Confianza
Plan Institucional:	Plan Institucional 2017-2026.
Beneficiario:	Gobierno

Características del Indicador										
Fórmula:	(Evaluaciones de control de confianza realizadas / Evaluaciones de control de confianza proyectadas) * 100							Nivel:	Actividad	
Tipo de Fórmula:	Porcentaje	Frecuencia:	Mensual	Dimensión:	Eficiencia	Sentido:	Ascendente	Tipo de Indicador:	Gestión	
Variable 1:	Evaluaciones de control de confianza realizadas.				Variable 2:	Evaluaciones de control de confianza proyectadas.				
Unidad de Medida:	Evaluación		Tipo de Acumulado:	Sumatoria	Unidad de Medida:	Evaluación		Tipo de Acumulado:	Sumatoria	
Línea Base:			Meta y Periodo de Cumplimiento		Parametros de Semaforización (Avance / Real)					
Valor	Año	Periodo	Valor	Periodo	Bajo (Rojo) menos del 50 %	Regular (Amarillo) más del 50 % y menos del 90 %	Bueno (Verde) más del 90 %			
100 %	2022	Enero-Diciembre	100 %	Enero-Diciembre 2026			X			

Avance / Programado													
	Ene	Feb	Mar	Abr	May	Jun	Jul	Ago	Sep	Oct	Nov	Dic	Total
Variable 1		70	206										276
Variable 2		60	180										240
Resultado		116.67 %	114.44 %										115 %

Avance / Real													
	Ene	Feb	Mar	Abr	May	Jun	Jul	Ago	Sep	Oct	Nov	Dic	Total
Variable 1		70	206										276
Variable 2		60	180										240
Resultado		116.67 %	114.44 %										115 %

Responsables de la Información:	
Autorizó: Lic. Rene Castellanos Díaz. Director General del Centro de Evaluación y Control de Confianza	Validó: Lic. José Ramón Mendoza Silva Subdirector de Planeación y Seguimiento de Evaluación

Porcentaje de evaluaciones de control de confianza.	
Justificaciones:	
Enero:	Conforme al Programa Federal de Fondo de Aportaciones para la Seguridad Pública de los Estados (FASP 2026) se contemplan cero evaluaciones durante el mes de enero debido a que es un fondo presupuestal previsto en la ley de Coordinación Fiscal, por lo que, de acuerdo a las necesidades de esta Fiscalía, las evaluaciones realizadas durante el mes de enero se reportarán en los meses subsecuentes.
Febrero:	La causa por la cual difiere la cantidad de evaluaciones de control de confianza realizadas a las proyectadas dependen directamente de las vigencias a realizar y del personal de nuevo ingreso requerido en el mes.
Marzo:	La causa por la cual difiere la cantidad de evaluaciones de control de confianza realizadas a las proyectadas dependen directamente de las vigencias a realizar y del personal de nuevo ingreso requerido en el mes.
Abril:	
Mayo:	
Junio:	
Julio:	
Agosto:	
Septiembre:	
Octubre:	
Noviembre:	
Diciembre:	



Fiscalía General del Estado de Veracruz de Ignacio de la Llave
Presupuesto Basado en Resultados - Sistema de Evaluación del Desempeño
Reporte de Avances de Indicadores 2026
Al Primer Trimestre

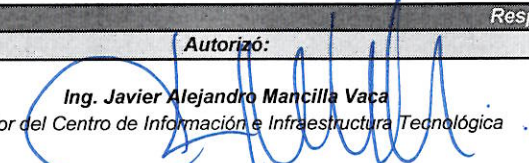

001 / 081

Tasa de variación de sistemas informáticos.	
Clave de la AI al que pertenece:	GZRSU340Y / 1.26
Entidad Responsable:	Fiscalía General del Estado
Unidad Responsable:	Dirección del Centro de Información e Infraestructura Tecnológica
Plan Institucional:	Plan Institucional 2017-2026.
Beneficiario:	Gobierno

Características del Indicador										
Fórmula:	((Sistemas informáticos implementados en el año actual / Sistemas informáticos implementados en el año anterior) -1) * 100							Nivel:	Propósito	
Tipo de Fórmula:	Tasa de Variación	Frecuencia:	Anual	Dimensión:	Eficacia	Sentido:	Constante	Tipo de Indicador:	Estratégico	
Variable 1:	Sistemas informáticos implementados en el año actual.				Variable 2:	Sistemas informáticos implementados en el año anterior.				
Unidad de Medida:	Sistema Informático		Tipo de Acumulado:	Sumatoria	Unidad de Medida:	Sistema Informático		Tipo de Acumulado:	Sumatoria	
Línea Base:			Meta y Periodo de Cumplimiento			Parametros de Semaforización (Avance / Real)				
Valor	Año	Periodo	Valor	Periodo	Bajo (Rojo) menos del 1 %	Regular (Amarillo) más del 1 % y menos del 5 %	Bueno (Verde) más del 5 %			
N/D			0 %	Enero-Diciembre 2026						

Avance / Programado													
	Ene	Feb	Mar	Abr	May	Jun	Jul	Ago	Sep	Oct	Nov	Dic	Total
Variable 1													
Variable 2													
Resultado													

Avance / Real													
	Ene	Feb	Mar	Abr	May	Jun	Jul	Ago	Sep	Oct	Nov	Dic	Total
Variable 1													
Variable 2													
Resultado													

Responsables de la Información:	
Autorizó:  Ing. Javier Alejandro Mancilla Vaca Director del Centro de Información e Infraestructura Tecnológica	Validó:  Lic. Aietza O. Hernández Bolaños Analista Administrativo

Tasa de variación de sistemas informáticos.	
Justificaciones:	
Enero:	
Febrero:	
Marzo:	
Abril:	
Mayo:	
Junio:	
Julio:	
Agosto:	
Septiembre:	
Octubre:	
Noviembre:	
Diciembre:	



Fiscalía General del Estado de Veracruz de Ignacio de la Llave
Presupuesto Basado en Resultados - Sistema de Evaluación del Desempeño
Reporte de Avances de Indicadores 2026
Al Primer Trimestre

Porcentaje de sistemas informáticos.	
Clave de la AI al que pertenece:	GZRSU340Y / 1.26
Entidad Responsable:	Fiscalía General del Estado
Unidad Responsable:	Dirección del Centro de Información e Infraestructura Tecnológica
Plan Institucional:	Plan Institucional 2017-2026.
Beneficiario:	Gobierno

Características del Indicador									
Fórmula:	(Sistemas informáticos implementados / Sistemas informáticos requeridos y autorizados) * 100							Nivel:	Componente
Tipo de Fórmula:	Porcentaje	Frecuencia:	Anual	Dimensión:	Eficacia	Sentido:	Constante	Tipo de Indicador:	Gestión
Variable 1:	Sistemas informáticos implementados.				Variable 2:	Sistemas informáticos requeridos y autorizados.			
Unidad de Medida:	Sistema Informático		Tipo de Acumulado:	Sumatoria	Unidad de Medida:	Sistema Informático		Tipo de Acumulado:	Sumatoria
Línea Base:			Meta y Período de Cumplimiento			Parametros de Semaforización (Avance / Real)			
Valor	Año	Período	Valor	Período	Bajo (Rojo) menos del 50 %	Regular (Amarillo) más del 50 % y menos del 90 %	Bueno (Verde) más del 90 %		
100 %	2023	Enero-Diciembre	100 %	Enero-Diciembre 2026					

Avance / Programado													
	Ene	Feb	Mar	Abr	May	Jun	Jul	Ago	Sep	Oct	Nov	Dic	Total
Variable 1													
Variable 2													
Resultado													

Avance / Real													
	Ene	Feb	Mar	Abr	May	Jun	Jul	Ago	Sep	Oct	Nov	Dic	Total
Variable 1													
Variable 2													
Resultados													

Responsables de la Información:	
Autorizó:  Ing. Javier Alejandro Mancilla Vaca Director del Centro de Información e Infraestructura Tecnológica	Validó:  Lic. Aietza O. Hernández Bolaños Analista Administrativo

Porcentaje de sistemas informáticos.	
Justificaciones:	
Enero:	
Febrero:	
Marzo:	
Abril:	
Mayo:	
Junio:	
Julio:	
Agosto:	
Septiembre:	
Octubre:	
Noviembre:	
Diciembre:	



Fiscalía General del Estado de Veracruz de Ignacio de la Llave
Presupuesto Basado en Resultados - Sistema de Evaluación del Desempeño
Reporte de Avances de Indicadores 2026
Al Primer Trimestre



003 / 083

Porcentaje de reportes de seguimiento.	
Clave de la AI al que pertenece:	GZRSU340Y / 1.26
Entidad Responsable:	Fiscalía General del Estado
Unidad Responsable:	Dirección del Centro de Información e Infraestructura Tecnológica
Plan Institucional:	Plan Institucional 2017-2026.
Beneficiario:	Gobierno

Características del Indicador									
Fórmula:	(Reportes de seguimiento realizados / Reportes de seguimiento programados o requeridos) * 100							Nivel:	Actividad
Tipo de Fórmula:	Porcentaje	Frecuencia:	Mensual	Dimensión:	Eficiencia	Sentido:	Constante	Tipo de Indicador:	Gestión
Variable 1:	Reportes de seguimiento realizados.				Variable 2:	Reportes de seguimiento programados o requeridos.			
Unidad de Medida:	Reporte	Tipo de Acumulado:	Sumatoria	Unidad de Medida:	Reporte	Tipo de Acumulado:	Sumatoria		
Línea Base:			Meta y Periodo de Cumplimiento		Parametros de Semaforización (Avance / Real)				
Valor	Año	Periodo	Valor	Periodo	Bajo (Rojo) menos del 50 %	Regular (Amarillo) más del 50 % y menos del 90 %	Bueno (Verde) más del 90 %		
100 %	2023	Enero-Diciembre	100 %	Enero-Diciembre 2026			X		

Avance / Programado													
	Ene	Feb	Mar	Abr	May	Jun	Jul	Ago	Sep	Oct	Nov	Dic	Total
Variable 1	9	10	10										29
Variable 2	9	9	10										28
Resultado	100 %	111.11 %	100 %										103.57 %

Avance / Real													
	Ene	Feb	Mar	Abr	May	Jun	Jul	Ago	Sep	Oct	Nov	Dic	Total
Variable 1	9	10	10										29
Variable 2	9	10	10										29
Resultado	100 %	100 %	100 %										100 %

Responsables de la Información:	
Autorizó:  Ing. Javier Alejandro Mancilla Vaca Director del Centro de Información e Infraestructura Tecnológica	Validó:  Lic. Aietza O. Hernández Bolaños Analista Administrativo

Porcentaje de reportes de seguimiento.	
Justificaciones:	
Enero:	Las causas por lo cual difiere lo realizado de lo requerido es debido a las fechas de solicitud de los reportes de seguimiento, cantidad de información requerida y bases de datos consultadas.
Febrero:	Las causas por lo cual difiere lo realizado de lo requerido es debido a las fechas de solicitud de los reportes de seguimiento, cantidad de información requerida y bases de datos consultadas.
Marzo:	Las causas por lo cual difiere lo realizado de lo requerido es debido a las fechas de solicitud de los reportes de seguimiento, cantidad de información requerida y bases de datos consultadas.
Abril:	
Mayo:	
Junio:	
Julio:	
Agosto:	
Septiembre:	
Octubre:	
Noviembre:	
Diciembre:	

Fiscalía General del Estado de Veracruz de Ignacio de la Llave
Presupuesto Basado en Resultados - Sistema de Evaluación del Desempeño
Reporte de Avances de Indicadores 2026
Al Primer Trimestre

Porcentaje de servicios de mantenimiento a equipos tecnológicos.	
Clave de la AI al que pertenece:	GZRSU340Y / 1.26
Entidad Responsable:	Fiscalía General del Estado
Unidad Responsable:	Dirección del Centro de Información e Infraestructura Tecnológica
Plan Institucional:	Plan Institucional 2017-2026.
Beneficiario:	Gobierno

Características del Indicador									
Fórmula:	(Servicios de mantenimiento a equipos tecnológicos realizados / Servicios de mantenimiento a equipos tecnológicos programados o requeridos) * 100							Nivel:	Actividad
Tipo de Fórmula:	Porcentaje	Frecuencia:	Mensual	Dimensión:	Eficiencia	Sentido:	Ascendente	Tipo de Indicador:	Gestión
Variable 1:	Servicios de mantenimiento a equipos tecnológicos realizados.				Variable 2:	Servicios de mantenimiento a equipos tecnológicos programados o requeridos.			
Unidad de Medida:	Servicio		Tipo de Acumulado:	Sumatoria	Unidad de Medida:	Servicio		Tipo de Acumulado:	Sumatoria
Línea Base:			Meta y Periodo de Cumplimiento			Parametros de Semaforización (Avance / Real)			
Valor	Año	Periodo	Valor	Periodo	Bajo (Rojo) menos del 50 %		Regular (Amarillo) más del 50 % y menos del 90 %		Bueno (Verde) más del 90 %
100 %	2023	Enero-Diciembre	100 %	Enero-Diciembre 2026					X

Avance / Programado													
	Ene	Feb	Mar	Abr	May	Jun	Jul	Ago	Sep	Oct	Nov	Dic	Total
Variable 1	237	254	150										641
Variable 2	135	155	155										445
Resultado	175.56 %	163.87 %	96.77 %										144.04 %

Avance / Real													
	Ene	Feb	Mar	Abr	May	Jun	Jul	Ago	Sep	Oct	Nov	Dic	Total
Variable 1	237	254	150										641
Variable 2	237	251	178										666
Resultado	100 %	101.2 %	84.27 %										96.25 %

Autorizó: Ing. Javier Alejandro Mancilla Vaca Director del Centro de Información e Infraestructura Tecnológica	Validó: Lic. Aietza O. Hernández Bolaños Analista Administrativo
--	--

Porcentaje de servicios de mantenimiento a equipos tecnológicos.

Justificaciones:

Enero:	<i>Las causas por lo cual difiere lo realizado de lo requerido es debido a las fechas de solicitud de los mantenimientos, insumos, carga de trabajo y recurso humano.</i>
Febrero:	<i>Las causas por lo cual difiere lo realizado de lo requerido es debido a las fechas de solicitud de los mantenimientos, insumos, carga de trabajo y recurso humano.</i>
Marzo:	<i>Las causas por lo cual difiere lo realizado de lo requerido es debido a las fechas de solicitud de los mantenimientos, insumos, carga de trabajo y recurso humano.</i>
Abril:	
Mayo:	
Junio:	
Julio:	
Agosto:	
Septiembre:	
Octubre:	
Noviembre:	
Diciembre:	



Fiscalía General del Estado de Veracruz de Ignacio de la Llave
Presupuesto Basado en Resultados - Sistema de Evaluación del Desempeño
Reporte de Avances de Indicadores 2026
Al Primer Trimestre

005 / 085

Porcentaje de visitas de supervisión.	
Clave de la AI al que pertenece:	GZRSU340Y / 1.26
Entidad Responsable:	Fiscalía General del Estado
Unidad Responsable:	Dirección del Centro de Información e Infraestructura Tecnológica
Plan Institucional:	Plan Institucional 2017-2026.
Beneficiario:	Gobierno

Características del Indicador									
Fórmula:	(Visitas de supervisión realizadas / Visitas de supervisión programadas o detectadas)* 100							Nivel:	Actividad
Tipo de Fórmula:	Porcentaje	Frecuencia:	Mensual	Dimensión:	Eficiencia	Sentido:	Ascendente	Tipo de Indicador:	Gestión
Variable 1:	Visitas de supervisión realizadas.				Variable 2:	Visitas de supervisión programadas o detectadas.			
Unidad de Medida:	Visita	Tipo de Acumulado:	Sumatoria	Unidad de Medida:	Visita	Tipo de Acumulado:	Sumatoria		
Línea Base:			Meta y Periodo de Cumplimiento		Parametros de Semaforización (Avance / Real)				
Valor	Año	Periodo	Valor	Periodo	Bajo (Rojo) menos del 50 %	Regular (Amarillo) más del 50 % y menos del 90 %	Bueno (Verde) más del 90 %		
100 %	2022	Enero-Diciembre	100 %	Enero-Diciembre 2026			X		

Avance / Programado													
	Ene	Feb	Mar	Abr	May	Jun	Jul	Ago	Sep	Oct	Nov	Dic	Total
Variable 1	12	15	9										36
Variable 2	12	12	12										36
Resultado	100 %	125 %	75 %										100 %

Avance / Real													
	Ene	Feb	Mar	Abr	May	Jun	Jul	Ago	Sep	Oct	Nov	Dic	Total
Variable 1	12	15	9										36
Variable 2	12	15	9										36
Resultado	100 %	100 %	100 %										100 %

Responsables de la Información:	
Autorizó: Ing. Javier Alejandro Mancilla Yaca Director del Centro de Información e Infraestructura Tecnológica	Validó: Lic. Aietza O. Hernández Bojaños Analista Administrativo

Porcentaje de visitas de supervisión.	
Justificaciones:	
Enero:	Las causas por lo cual difiere lo realizado de lo requerido es debido a los trabajos en la implementación del proyecto de radios TETRA, en los cuales se revisan los sitios y hacen recorridos de prueba, teniendo que realizar el monitoreo correspondiente y subsanar las fallas que se presenten.
Febrero:	Las causas por lo cual difiere lo realizado de lo requerido es debido a los trabajos en la implementación del proyecto de radios TETRA, en los cuales se revisan los sitios y hacen recorridos de prueba, teniendo que realizar el monitoreo correspondiente y subsanar las fallas que se presenten.
Marzo:	Las causas por lo cual difiere lo realizado de lo requerido es debido a los trabajos en la implementación del proyecto de radios TETRA, en los cuales se revisan los sitios y hacen recorridos de prueba, teniendo que realizar el monitoreo correspondiente y subsanar las fallas que se presenten.
Abril:	
Mayo:	
Junio:	
Julio:	
Agosto:	
Septiembre:	
Octubre:	
Noviembre:	
Diciembre:	

Fiscalía General del Estado de Veracruz de Ignacio de la Llave
Presupuesto Basado en Resultados - Sistema de Evaluación del Desempeño
Reporte de Avances de Indicadores 2026
Al Primer Trimestre

Tiempo promedio de respuesta a solicitudes de acceso a la información.	
Clave de la AI al que pertenece:	GZRSU340Y / 1.27
Entidad Responsable:	Fiscalía General del Estado
Unidad Responsable:	Dirección de Transparencia, Acceso a la Información y Protección de Datos Personales
Plan Institucional:	Plan Institucional 2017-2026.
Beneficiario:	Gobierno

Características del Indicador										
Fórmula:	(Sumatoria de días para responder / Total de solicitudes respondidas)							Nivel:	Propósito	
Tipo de Fórmula:	Promedio	Frecuencia:	Semestral	Dimensión:	Eficacia	Sentido:	Descendente	Tipo de Indicador:	Estratégico	
Variable 1:	Sumatoria de días para responder.				Variable 2:	Total de solicitudes respondidas.				
Unidad de Medida:	Días		Tipo de Acumulado:	Sumatoria	Unidad de Medida:	Solicitudes		Tipo de Acumulado:	Sumatoria	
Línea Base:			Meta y Periodo de Cumplimiento			Parametros de Semaforización (Avance / Real)				
Valor	Año	Periodo	Valor	Periodo	Bajo (Rojo) más de 30 días		Regular (Amarillo) entre 21 y 29 días		Bueno (Verde) Menos de 20 días	
20	2022	Enero-Diciembre	18	Enero-Diciembre 2026						

Avance / Programado													
	Ene	Feb	Mar	Abr	May	Jun	Jul	Ago	Sep	Oct	Nov	Dic	Total
Variable 1													
Variable 2													
Resultado													

Avance / Real													
	Ene	Feb	Mar	Abr	May	Jun	Jul	Ago	Sep	Oct	Nov	Dic	Total
Variable 1													
Variable 2													
Resultado													

Responsables de la Información:	
Autorizó:	Validó:
 Lic. Daniela Parraon Alonso Directora de Transparencia, Acceso a la Información y Protección de Datos Personales	 Lic. Victor Manuel Ayala Blancas Subdirector de Datos Personales

Tiempo promedio de respuesta a solicitudes de acceso a la información.

Justificaciones:

Enero:	
Febrero:	
Marzo:	
Abril:	
Mayo:	
Junio:	
Julio:	
Agosto:	
Septiembre:	
Octubre:	
Noviembre:	
Diciembre:	



Fiscalía General del Estado de Veracruz de Ignacio de la Llave
Presupuesto Basado en Resultados - Sistema de Evaluación del Desempeño
Reporte de Avances de Indicadores 2026
Al Primer Trimestre

Porcentaje de capacitación otorgada en materia de Acceso a la Información.	
Clave de la AI al que pertenece:	GZRSU340Y / 1.27
Entidad Responsable:	Fiscalía General del Estado
Unidad Responsable:	Dirección de Transparencia, Acceso a la Información y Protección de Datos Personales
Plan Institucional:	Plan Institucional 2017-2026.
Beneficiario:	Gobierno

Características del Indicador									
Fórmula:	(Cursos de capacitación impartidos / Cursos de capacitación programados) * 100							Nivel:	Componente
Tipo de Fórmula:	Porcentaje	Frecuencia:	Trimestral	Dimensión:	Eficacia	Sentido:	Ascendente	Tipo de Indicador:	Gestión
Variable 1:	Cursos de capacitación impartidos.			Variable 2:	Cursos de capacitación programados.				
Unidad de Medida:	Curso	Tipo de Acumulado:	Sumatoria	Unidad de Medida:	Curso	Tipo de Acumulado:	Sumatoria		
Línea Base:			Meta y Periodo de Cumplimiento		Parametros de Semaforización (Avance / Real)				
Valor	Año	Periodo	Valor	Periodo	Bajo (Rojo) menos del 50 %	Regular (Amarillo) más del 50 % y menos del 90 %	Bueno (Verde) más del 90 %		
100 %	2022	Enero-Diciembre	100 %	Enero-Diciembre 2026			X		

Avance / Programado													
	Ene	Feb	Mar	Abr	May	Jun	Jul	Ago	Sep	Oct	Nov	Dic	Total
Variable 1		1											1
Variable 2		1											1
Resultado		100 %											100 %

Avance / Real													
	Ene	Feb	Mar	Abr	May	Jun	Jul	Ago	Sep	Oct	Nov	Dic	Total
Variable 1		1											1
Variable 2		1											1
Resultados		100 %											100 %

Responsables de la Información:	
Autorizó:	Validó:
<p align="center"><i>Lic. Daniela Damián Alonso</i> Directora de Transparencia, Acceso a la Información y Protección de Datos Personales</p> 	<p align="center"><i>Lic. Victor Manuel Avila Blancas</i> Subdirector de Datos Personales</p> 

Porcentaje de capacitación otorgada en materia de Acceso a la Información.	
Justificaciones:	
Enero:	
Febrero:	<i>En el mes que se reporta, se impartió un curso de capacitación en materia de Obligaciones de Transparencia y se presentó el cronograma de trabajo para el ejercicio 2026.</i>
Marzo:	
Abril:	
Mayo:	
Junio:	
Julio:	
Agosto:	
Septiembre:	
Octubre:	
Noviembre:	
Diciembre:	

Fiscalía General del Estado de Veracruz de Ignacio de la Llave
Presupuesto Basado en Resultados - Sistema de Evaluación del Desempeño
Reporte de Avances de Indicadores 2026
Al Primer Trimestre

Porcentaje de actualización de las Obligaciones de Transparencia.	
Clave de la AI al que pertenece:	GZRSU340Y / 1.27
Entidad Responsable:	Fiscalía General del Estado
Unidad Responsable:	Dirección de Transparencia, Acceso a la Información y Protección de Datos Personales
Plan Institucional:	Plan Institucional 2017-2026.
Beneficiario:	Gobierno

Características del Indicador										
Fórmula:	(Total de Obligaciones de Transparencia actualizadas / Total de Obligaciones de Transparencia programadas) * 100						Nivel:	Actividad		
Tipo de Fórmula:	Porcentaje	Frecuencia:	Trimestral	Dimensión:	Eficiencia	Sentido:	Ascendente	Tipo de Indicador:	Gestión	
Variable 1:	Total de Obligaciones de Transparencia actualizadas.				Variable 2:	Total de Obligaciones de Transparencia programadas.				
Unidad de Medida:	Obligación		Tipo de Acumulado:	Sumatoria	Unidad de Medida:	Obligación		Tipo de Acumulado:	Sumatoria	
Línea Base:			Meta y Periodo de Cumplimiento			Parametros de Semaforización (Avance / Real)				
Valor	Año	Periodo	Valor	Periodo	Bajo (Rojo) menos del 50 %		Regular (Amarillo) más del 50 % y menos del 90 %		Bueno (Verde) más del 90 %	
100 %	2022	Enero-Diciembre	100 %	Enero-Diciembre 2026					X	

Avance / Programado													
	Ene	Feb	Mar	Abr	May	Jun	Jul	Ago	Sep	Oct	Nov	Dic	Total
Variable 1		89											89
Variable 2		89											89
Resultado		100 %											100 %

Avance / Real													
	Ene	Feb	Mar	Abr	May	Jun	Jul	Ago	Sep	Oct	Nov	Dic	Total
Variable 1		89											89
Variable 2		89											89
Resultado		100 %											100 %

Responsables de la Información:	
Autorizó:	Validó:
<p align="center"><i>Lic. Daniela Damián Alonso</i> Directora de Transparencia, Acceso a la Información y Protección de Datos Personales</p>	<p align="center"><i>Lic. Victor Manuel Ávila Blancas</i> Subdirector de Datos Personales</p>

Porcentaje de actualización de las Obligaciones de Transparencia.

Justificaciones:

Enero:	
Febrero:	<i>El cumplimiento a las obligaciones de transparencia, depende directamente de las áreas responsables de generar la información.</i>
Marzo:	
Abril:	
Mayo:	
Junio:	
Julio:	
Agosto:	
Septiembre:	
Octubre:	
Noviembre:	
Diciembre:	

Fiscalía General del Estado de Veracruz de Ignacio de la Llave
Presupuesto Basado en Resultados - Sistema de Evaluación del Desempeño
Reporte de Avances de Indicadores 2026
Al Primer Trimestre

Porcentaje de recursos de revisión confirmados.	
Clave de la AI al que pertenece:	GZRSU340Y / 1.27
Entidad Responsable:	Fiscalía General del Estado
Unidad Responsable:	Dirección de Transparencia, Acceso a la Información y Protección de Datos Personales
Plan Institucional:	Plan Institucional 2017-2026.
Beneficiario:	Gobierno

Características del Indicador									
Fórmula:	(Recursos de revisión confirmados / Recursos de revisión Interpuestos) * 100							Nivel:	Actividad
Tipo de Fórmula:	Porcentaje	Frecuencia:	Mensual	Dimensión:	Eficiencia	Sentido:	Ascendente	Tipo de Indicador:	Gestión
Variable 1:	Recursos de revisión confirmados.				Variable 2:	Recursos de revisión Interpuestos.			
Unidad de Medida:	Recurso		Tipo de Acumulado:	Sumatoria	Unidad de Medida:	Recurso		Tipo de Acumulado:	Sumatoria
Línea Base:			Meta y Periodo de Cumplimiento			Parametros de Semaforización (Avance / Real)			
Valor	Año	Periodo	Valor	Periodo	Bajo (Rojo) menos del 50 %	Regular (Amarillo) más del 50 % y menos del 90 %	Bueno (Verde) más del 90 %		
100 %	2022	Enero-Diciembre	100 %	Enero-Diciembre 2026					

Avance / Programado													
	Ene	Feb	Mar	Abr	May	Jun	Jul	Ago	Sep	Oct	Nov	Dic	Total
Variable 1													
Variable 2	1	2	3										6
Resultado													

Avance / Real													
	Ene	Feb	Mar	Abr	May	Jun	Jul	Ago	Sep	Oct	Nov	Dic	Total
Variable 1													
Variable 2	1	1	4										6
Resultado													

Autorizó:	Validó:
 Lic. Daniela Damirón Alonso Directora de Transparencia, Acceso a la Información y Protección de Datos Personales	 Lic. Victor Manuel Ávila Blancas Subdirector de Datos Personales

Porcentaje de recursos de revisión confirmados.	
Justificaciones:	
Enero:	<i>La resolución de recursos de revisión, es una actividad que depende directamente del Órgano Garante en la materia, el cual es constitucionalmente autónomo.</i>
Febrero:	<i>La resolución de los recursos de revisión depende directamente de la Autoridad Garante, la cual tiene hasta 60 días hábiles para emitir una resolución.</i>
Marzo:	<i>La resolución de los recursos de revisión depende directamente de la Autoridad Garante, la cual tiene hasta 60 días hábiles para emitir una resolución.</i>
Abril:	
Mayo:	
Junio:	
Julio:	
Agosto:	
Septiembre:	
Octubre:	
Noviembre:	
Diciembre:	

Fiscalía General del Estado de Veracruz de Ignacio de la Llave
Presupuesto Basado en Resultados - Sistema de Evaluación del Desempeño
Reporte de Avances de Indicadores 2026
Al Primer Trimestre

Porcentaje de recursos de revisión interpuestos.	
Clave de la AI al que pertenece:	GZRSU340Y / 1.27
Entidad Responsable:	Fiscalía General del Estado
Unidad Responsable:	Dirección de Transparencia, Acceso a la Información y Protección de Datos Personales
Plan Institucional:	Plan Institucional 2017-2026.
Beneficiario:	Gobierno

Características del Indicador									
Fórmula:	(Recursos de revisión interpuestos / Solicitudes de información respondidas) * 100							Nivel:	Actividad
Tipo de Fórmula:	Porcentaje	Frecuencia:	Mensual	Dimensión:	Eficiencia	Sentido:	Descendente	Tipo de Indicador:	Gestión
Variable 1:	Recursos de revisión interpuestos.			Variable 2:	Solicitudes de información respondidas.				
Unidad de Medida:	Recurso		Tipo de Acumulado:	Sumatoria	Unidad de Medida:	Recurso		Tipo de Acumulado:	Sumatoria
Línea Base:			Meta y Periodo de Cumplimiento		Parametros de Semaforización (Avance / Real)				
Valor	Año	Periodo	Valor	Periodo	Bajo (Rojo) más de 7%	Regular (Amarillo) menos del 7 % y más del 5 %	Bueno (Verde) menos del 5 %		
6.73%	2022	Enero-Diciembre	4.83 %	Enero-Diciembre 2026	X				

Avance / Programado													
	Ene	Feb	Mar	Abr	May	Jun	Jul	Ago	Sep	Oct	Nov	Dic	Total
Variable 1	1	1	4										6
Variable 2	50	50	50										150
Resultado	2 %	2 %	8 %										4 %

Avance / Real													
	Ene	Feb	Mar	Abr	May	Jun	Jul	Ago	Sep	Oct	Nov	Dic	Total
Variable 1	1	1	4										6
Variable 2	21	20	44										85
Resultado	4.76 %	5 %	9.09 %										7.06 %

Responsables de la Información:	
Autorizó:	Validó:
 Lic. Daniela Damiron Alonso Directora de Transparencia, Acceso a la Información y Protección de Datos Personales	 Lic. Victor Manuel Avila Blancas Subdirector de Datos Personales

Porcentaje de recursos de revisión interpuestos.

Justificaciones:

Enero:	<i>La interposición de recursos de revisión, depende directamente de las personas que los promueven, que son quienes pueden o no promover recursos en contra de las respuestas que reciben.</i>
Febrero:	<i>La interposición de recursos de revisión, depende directamente de las personas que los promueven, que son quienes pueden o no promover recursos en contra de las respuestas que reciben.</i>
Marzo:	<i>La interposición de recursos de revisión, depende directamente de las personas que los promueven, que son quienes pueden o no promover recursos en contra de las respuestas que reciben.</i>
Abril:	
Mayo:	
Junio:	
Julio:	
Agosto:	
Septiembre:	
Octubre:	
Noviembre:	
Diciembre:	

Fiscalía General del Estado de Veracruz de Ignacio de la Llave
Presupuesto Basado en Resultados - Sistema de Evaluación del Desempeño
Reporte de Avances de Indicadores 2026
Al Primer Trimestre

Porcentaje de solicitudes de acceso a la información respondidas.	
Clave de la AI al que pertenece:	GZRSU340Y / 1.27
Entidad Responsable:	Fiscalía General del Estado
Unidad Responsable:	Dirección de Transparencia, Acceso a la Información y Protección de Datos Personales
Plan Institucional:	Plan Institucional 2017-2026.
Beneficiario:	Gobierno

Características del Indicador									
Fórmula:	(Solicitudes de información respondidas / Solicitudes de información recibidas) * 100							Nivel:	Actividad
Tipo de Fórmula:	Porcentaje	Frecuencia:	Mensual	Dimensión:	Eficiencia	Sentido:	Ascendente	Tipo de Indicador:	Gestión
Variable 1:	Solicitudes de información respondidas.			Variable 2:	Solicitudes de información recibidas.				
Unidad de Medida:	Solicitud	Tipo de Acumulado:	Sumatoria	Unidad de Medida:	Solicitud	Tipo de Acumulado:	Sumatoria		
Línea Base:			Meta y Periodo de Cumplimiento		Parametros de Semaforización (Avance / Real)				
Valor	Año	Periodo	Valor	Periodo	Bajo (Rojo) menos del 50 %	Regular (Amarillo) más del 50 % y menos del 90 %	Bueno (Verde) más del 90 %		
100 %	2022	Enero-Diciembre	100 %	Enero-Diciembre 2026		X			

Avance / Programado													
	Ene	Feb	Mar	Abr	May	Jun	Jul	Ago	Sep	Oct	Nov	Dic	Total
Variable 1	21	20	44										85
Variable 2	50	50	50										150
Resultado	42 %	40 %	88 %										56.67 %

Avance / Real													
	Ene	Feb	Mar	Abr	May	Jun	Jul	Ago	Sep	Oct	Nov	Dic	Total
Variable 1	21	20	44										85
Variable 2	45	41	33										119
Resultado	46.67 %	48.78 %	133.33 %										71.43 %

Responsables de la Información:	
Autorizó:	Validó:
 Lic. Daniela Damián Alonso Directora de Transparencia, Acceso a la Información y Protección de Datos Personales	 Lic. Víctor Manuel Ávila Blancas Subdirector de Datos Personales

Porcentaje de solicitudes de acceso a la información respondidas.

Justificaciones:

Enero:	<i>La emisión de respuestas a solicitudes de información, depende directamente de las áreas de la Fiscalía que cuentan con la misma y la forma y tiempo que ellas necesitan para el trámite y desahogo de las mismas.</i>
Febrero:	<i>La emisión de respuestas a solicitudes de información, depende directamente de las áreas de la Fiscalía que cuentan con la misma y la forma y tiempo que ellas necesitan para el trámite y desahogo de las mismas.</i>
Marzo:	<i>La emisión de respuestas a solicitudes de información, depende directamente de las áreas de la Fiscalía que cuentan con la misma y la forma y tiempo que ellas necesitan para el trámite y desahogo de las mismas.</i>
Abril:	
Mayo:	
Junio:	
Julio:	
Agosto:	
Septiembre:	
Octubre:	
Noviembre:	
Diciembre:	



Fiscalía General del Estado de Veracruz de Ignacio de la Llave
Presupuesto Basado en Resultados - Sistema de Evaluación del Desempeño
Reporte de Avances de Indicadores 2026
Al Primer Trimestre

Tasa de variación de personas capacitadas.	
Clave de la AI al que pertenece:	GZRSU340Y / 1.28
Entidad Responsable:	Fiscalía General del Estado
Unidad Responsable:	Instituto de Formación Profesional
Plan Institucional:	Plan Institucional 2017-2026.
Beneficiario:	Gobierno

Características del Indicador										
Fórmula:	(Total de personas capacitadas en el año actual / Total de personas capacitadas en el año anterior) - 1) * 100							Nivel:	Propósito	
Tipo de Fórmula:	Tasa de Variación	Frecuencia:	Semestral	Dimensión:	Eficacia	Sentido:	Ascendente	Tipo de Indicador:	Estratégico	
Variable 1:	Total de personas capacitadas en el año actual.				Variable 2:	Total de personas capacitadas en el año anterior.				
Unidad de Medida:	Persona		Tipo de Acumulado:	Sumatoria	Unidad de Medida:	Persona		Tipo de Acumulado:	Sumatoria	
Línea Base:			Meta y Periodo de Cumplimiento			Parametros de Semaforización (Avance / Real)				
Valor	Año	Periodo	Valor	Periodo	Bajo (Rojo) menos del 1 %	Regular (Amarillo) más del 1 % y menos del 5 %	Bueno (Verde) más del 5 %			
N/D			7.25 %	Enero-Diciembre 2026						

Avance / Programado													
	Ene	Feb	Mar	Abr	May	Jun	Jul	Ago	Sep	Oct	Nov	Dic	Total
Variable 1													
Variable 2													
Resultado													

Avance / Real													
	Ene	Feb	Mar	Abr	May	Jun	Jul	Ago	Sep	Oct	Nov	Dic	Total
Variable 1													
Variable 2													
Resultado													

Responsables de la Información:	
Autorizó:  Mtra. Verónica Portilla Suazo Directora del Instituto de Formación Profesional	Validó:  Dra. Patricia Smith Portilla Secretaria Académica

Tasa de variación de personas capacitadas.

Justificaciones:

Enero:	
Febrero:	
Marzo:	
Abril:	
Mayo:	
Junio:	
Julio:	
Agosto:	
Septiembre:	
Octubre:	
Noviembre:	
Diciembre:	

Fiscalía General del Estado de Veracruz de Ignacio de la Llave
Presupuesto Basado en Resultados - Sistema de Evaluación del Desempeño
Reporte de Avances de Indicadores 2026
Al Primer Trimestre

Porcentaje de cursos de capacitación.	
Clave de la AI al que pertenece:	GZRSU340Y / 1.28
Entidad Responsable:	Fiscalía General del Estado
Unidad Responsable:	Instituto de Formación Profesional
Plan Institucional:	Plan Institucional 2017-2026.
Beneficiario:	Gobierno

Características del Indicador										
Fórmula:	(Cursos de capacitación realizados / Cursos de capacitación programados o requeridos) * 100							Nivel:	Componente	
Tipo de Fórmula:	Porcentaje	Frecuencia:	Trimestral	Dimensión:	Eficacia	Sentido:	Ascendente	Tipo de Indicador:	Gestión	
Variable 1:	Cursos de capacitación realizados.				Variable 2:	Cursos de capacitación programados o requeridos.				
Unidad de Medida:	Curso	Tipo de Acumulado:	Sumatoria	Unidad de Medida:	Curso	Tipo de Acumulado:	Sumatoria			
Línea Base:			Meta y Periodo de Cumplimiento			Parametros de Semaforización (Avance / Real)				
Valor	Año	Periodo	Valor	Periodo	Bajo (Rojo) menos del 50 %	Regular (Amarillo) más del 50 % y menos del 90 %	Bueno (Verde) más del 90 %			
100 %	2023	Enero-Diciembre	100 %	Enero-Diciembre 2026			X			

Avance / Programado													
	Ene	Feb	Mar	Abr	May	Jun	Jul	Ago	Sep	Oct	Nov	Dic	Total
Variable 1			31										31
Variable 2			35										35
Resultado			88.57 %										88.57 %

Avance / Real													
	Ene	Feb	Mar	Abr	May	Jun	Jul	Ago	Sep	Oct	Nov	Dic	Total
Variable 1			31										31
Variable 2			31										31
Resultados			100 %										100 %

Responsables de la Información:	
Autorizó: <i>Mtra. Verónica Portilla Shazo</i> Directora del Instituto de Formación Profesional	Validó: <i>Dra. Patricia Smith Portilla</i> Secretaria Académica

Porcentaje de cursos de capacitación.	
Justificaciones:	
Enero:	
Febrero:	
Marzo:	<i>La causa por la cual difieren los cursos realizados y el personal capacitado, se debe a que se envía la invitación a las diferentes áreas de este organismo autónomo, a fin de que el personal participe en diversos cursos, sin embargo, es importante señalar que, en ocasiones, cuando existe excesiva carga de trabajo en las áreas, no envían al número de participantes solicitados para tomar las capacitaciones, con el objetivo de no alterar el servicio que se ofrece a la ciudadanía, dando como resultado que el personal que asiste a los cursos difiera del personal solicitado en el mismo periodo.</i>
Abril:	
Mayo:	
Junio:	
Julio:	
Agosto:	
Septiembre:	
Octubre:	
Noviembre:	
Diciembre:	

Fiscalía General del Estado de Veracruz de Ignacio de la Llave
Presupuesto Basado en Resultados - Sistema de Evaluación del Desempeño
Reporte de Avances de Indicadores 2026
Al Primer Trimestre

Porcentaje de personas capacitadas.	
Clave de la AI al que pertenece:	GZRSU340Y / 1.28
Entidad Responsable:	Fiscalía General del Estado
Unidad Responsable:	Instituto de Formación Profesional
Plan Institucional:	Plan Institucional 2017-2026.
Beneficiario:	Gobierno

Características del Indicador										
Fórmula:	(Personas con capacitación realizada / Personas con capacitación programada o requerida) * 100							Nivel:	Actividad	
Tipo de Fórmula:	Porcentaje	Frecuencia:	Mensual	Dimensión:	Eficiencia	Sentido:	Ascendente	Tipo de Indicador:	Gestión	
Variable 1:	Personas con capacitación realizada.				Variable 2:	Personas con capacitación programada o requerida.				
Unidad de Medida:	Persona		Tipo de Acumulado:	Sumatoria	Unidad de Medida:	Persona		Tipo de Acumulado:	Sumatoria	
Línea Base:			Meta y Periodo de Cumplimiento			Parametros de Semafización (Avance / Real)				
Valor	Año	Periodo	Valor	Periodo	Bajo (Rojo) menos del 50 %	Regular (Amarillo) más del 50 % y menos del 90 %	Bueno (Verde) más del 90 %			
81.83 %	2022	Enero-Diciembre	100 %	Enero-Diciembre 2026			X			

Avance / Programado													
	Ene	Feb	Mar	Abr	May	Jun	Jul	Ago	Sep	Oct	Nov	Dic	Total
Variable 1	446	1,837	921										3,204
Variable 2	400	1,832	916										3,148
Resultado	111.5 %	100.27 %	100.55 %										101.78 %

Avance / Real													
	Ene	Feb	Mar	Abr	May	Jun	Jul	Ago	Sep	Oct	Nov	Dic	Total
Variable 1	446	1,837	921										3,204
Variable 2	400	1,832	916										3,148
Resultado	111.5 %	100.27 %	100.55 %										101.78 %

Responsables de la Información:	
Autorizó: Mtra. Verónica Portilla Suazo Directora del Instituto de Formación Profesional	Validó: Dra. Patricia Smith Portilla Secretaria Académica

Porcentaje de personas capacitadas.

Justificaciones:

Enero:	<i>La causa por la cual difieren los cursos realizados y el personal capacitado, se debe a que se envía la invitación a las diferentes áreas de este organismo autónomo, a fin de que el personal participe en diversos cursos, sin embargo, es importante señalar que, en ocasiones, cuando existe excesiva carga de trabajo en las áreas, no envían al número de participantes solicitados para tomar las capacitaciones, con el objetivo de no alterar el servicio que se ofrece a la ciudadanía, dando como resultado que el personal que asiste a los cursos difiera del personal solicitado en el mismo periodo.</i>
Febrero:	<i>La causa por la cual difieren los cursos realizados y el personal capacitado, se debe a que se envía la invitación a las diferentes áreas de este organismo autónomo, a fin de que el personal participe en diversos cursos, sin embargo, es importante señalar que, en ocasiones, cuando existe excesiva carga de trabajo en las áreas, no envían al número de participantes solicitados para tomar las capacitaciones, con el objetivo de no alterar el servicio que se ofrece a la ciudadanía, dando como resultado que el personal que asiste a los cursos difiera del personal solicitado en el mismo periodo.</i>
Marzo:	<i>La causa por la cual difieren los cursos realizados y el personal capacitado, se debe a que se envía la invitación a las diferentes áreas de este organismo autónomo, a fin de que el personal participe en diversos cursos, sin embargo, es importante señalar que, en ocasiones, cuando existe excesiva carga de trabajo en las áreas, no envían al número de participantes solicitados para tomar las capacitaciones, con el objetivo de no alterar el servicio que se ofrece a la ciudadanía, dando como resultado que el personal que asiste a los cursos difiera del personal solicitado en el mismo periodo.</i>
Abril:	
Mayo:	
Junio:	
Julio:	
Agosto:	
Septiembre:	
Octubre:	
Noviembre:	
Diciembre:	

Fiscalía General del Estado de Veracruz de Ignacio de la Llave
Presupuesto Basado en Resultados - Sistema de Evaluación del Desempeño
Reporte de Avances de Indicadores 2026
Al Primer Trimestre

Porcentaje de Auditorías y Revisiones Internas concluidas.	
Clave de la AI al que pertenece:	GZRSU340Y / 1.22
Entidad Responsable:	Fiscalía General del Estado
Unidad Responsable:	Contraloría General de la Fiscalía General
Plan Institucional:	Plan Institucional 2017-2026.
Beneficiario:	Gobierno

Características del Indicador										
Fórmula:	(Auditorías y revisiones internas concluidas / Auditorías y revisiones internas iniciadas) * 100							Nivel:	Propósito	
Tipo de Fórmula:	Porcentaje	Frecuencia:	Semestral	Dimensión:	Eficacia	Sentido:	Ascendente	Tipo de Indicador:	Estratégico	
Variable 1:	Auditorías y revisiones internas concluidas.				Variable 2:	Auditorías y revisiones internas iniciadas.				
Unidad de Medida:	Auditoría		Tipo de Acumulado:	Sumatoria	Unidad de Medida:	Auditoría		Tipo de Acumulado:	Sumatoria	
Línea Base:			Meta y Periodo de Cumplimiento		Parametros de Semaforización (Avance / Real)					
Valor	Año	Periodo	Valor	Periodo	Bajo (Rojo) menos del 50 %		Regular (Amarillo) más del 50 % y menos del 90 %		Bueno (Verde) más del 90 %	
100 %	2024	Enero-Diciembre	100 %	Enero-Diciembre 2026						

Avance / Programado													
	Ene	Feb	Mar	Abr	May	Jun	Jul	Ago	Sep	Oct	Nov	Dic	Total
Variable 1													
Variable 2													
Resultado													



Avance / Real													
	Ene	Feb	Mar	Abr	May	Jun	Jul	Ago	Sep	Oct	Nov	Dic	Total
Variable 1													
Variable 2													
Resultado													

Responsables de la Información:	
Autorizó: Mtra. Lucero Alegría Juárez Contralora General de la Fiscalía General	Validó: Mtra. María Elena Sánchez Secretaria Técnica

Porcentaje de Auditorías y Revisiones Internas concluidas.	
Justificaciones:	
Enero:	
Febrero:	
Marzo:	
Abril:	
Mayo:	
Junio:	
Julio:	
Agosto:	
Septiembre:	
Octubre:	
Noviembre:	
Diciembre:	

2
d

Fiscalía General del Estado de Veracruz de Ignacio de la Llave
Presupuesto Basado en Resultados - Sistema de Evaluación del Desempeño
Reporte de Avances de Indicadores 2026
Al Primer Trimestre

Porcentaje de Procedimientos de Responsabilidad Administrativa resueltos.													
Clave de la AI al que pertenece:	GZRSU340Y / 1.22												
Entidad Responsable:	Fiscalía General del Estado												
Unidad Responsable:	Contraloría General de la Fiscalía General												
Plan Institucional:	Plan Institucional 2017-2026.												
Beneficiario:	Gobierno												
Características del Indicador													
Fórmula:	(Procedimientos de Responsabilidad Administrativa con resolución emitida / Procedimientos de Responsabilidad Administrativa recibidos) * 100							Nivel:	Componente				
Tipo de Fórmula:	Porcentaje	Frecuencia:	Semestral	Dimensión:	Eficacia	Sentido:	Ascendente	Tipo de Indicador:	Gestión				
Variable 1:	Procedimientos de Responsabilidad Administrativa con resolución emitida.				Variable 2:	Procedimientos de Responsabilidad Administrativa recibidos.							
Unidad de Medida:	Procedimiento			Tipo de Acumulado:	Sumatoria	Unidad de Medida:	Procedimiento			Tipo de Acumulado:	Sumatoria		
Línea Base:			Meta y Periodo de Cumplimiento			Parametros de Semaforización (Avance / Real)							
Valor	Año	Periodo	Valor	Periodo	Bajo (Rojo) menos del 50 %		Regular (Amarillo) más del 50 % y menos del 90 %		Bueno (Verde) más del 90 %				
100 %	2024	Enero-Diciembre	100 %	Enero-Diciembre 2026									
Avance / Programado													
	Ene	Feb	Mar	Abr	May	Jun	Jul	Ago	Sep	Oct	Nov	Dic	Total
Variable 1													
Variable 2													
Resultado													
Avance / Real													
	Ene	Feb	Mar	Abr	May	Jun	Jul	Ago	Sep	Oct	Nov	Dic	Total
Variable 1													
Variable 2													
Resultados													
Responsables de la Información:													
Autorizó:						Validó:							
<p align="center">Mtra. Lucero Alegría Juárez Contralora General de la Fiscalía General</p> 						<p align="center">Mtra. María Elena Sánchez Secretaría Técnica</p> 							

Porcentaje de Procedimientos de Responsabilidad Administrativa resueltos.

Justificaciones:

Enero:	
Febrero:	
Marzo:	
Abril:	
Mayo:	
Junio:	
Julio:	
Agosto:	
Septiembre:	2
Octubre:	
Noviembre:	3
Diciembre:	

Fiscalía General del Estado de Veracruz de Ignacio de la Llave
Presupuesto Basado en Resultados - Sistema de Evaluación del Desempeño
Reporte de Avances de Indicadores 2026
Al Primer Trimestre

Porcentaje de Informes de Presunta Responsabilidad Administrativa admitidos.	
Clave de la AI al que pertenece:	GZRSU340Y / 1.22
Entidad Responsable:	Fiscalía General del Estado
Unidad Responsable:	Contraloría General de la Fiscalía General
Plan Institucional:	Plan Institucional 2017-2026.
Beneficiario:	Gobierno

Características del Indicador									
Fórmula:	(Informes de Presunta Responsabilidad Administrativa admitidos/ Informes de Presunta Responsabilidad Administrativa recibidos)*100						Nivel:	Componente	
Tipo de Fórmula:	Porcentaje	Frecuencia:	Semestral	Dimensión:	Eficacia	Sentido:	Ascendente	Tipo de Indicador:	Gestión
Variable 1:	Informes de Presunta Responsabilidad Administrativa admitidos.			Variable 2:	Informes de Presunta Responsabilidad Administrativa recibidos.				
Unidad de Medida:	Informe	Tipo de Acumulado:	Sumatoria	Unidad de Medida:	Informe	Tipo de Acumulado:	Sumatoria		
Línea Base:			Meta y Periodo de Cumplimiento		Parametros de Semafización (Avance / Real)				
Valor	Año	Periodo	Valor	Periodo	Bajo (Rojo) menos del 50 %	Regular (Amarillo) más del 50 % y menos del 90 %	Bueno (Verde) más del 90 %		
ND	ND	Enero-Diciembre	100 %	Enero-Diciembre 2026					

Avance / Programado													
	Ene	Feb	Mar	Abr	May	Jun	Jul	Ago	Sep	Oct	Nov	Dic	Total
Variable 1													
Variable 2													
Resultado													

Avance / Real													
	Ene	Feb	Mar	Abr	May	Jun	Jul	Ago	Sep	Oct	Nov	Dic	Total
Variable 1													
Variable 2													
Resultado													


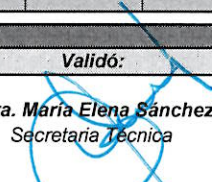
Responsables de la Información:	
Autorizó: Mtra. Lucero Alegría Juárez Contralora General de la Fiscalía General 	Validó: Mtra. María Elena Sánchez Secretaria Técnica

Porcentaje de Informes de Presunta Responsabilidad Administrativa admitidos.

Justificaciones:

Enero:	
Febrero:	
Marzo:	
Abril:	
Mayo:	
Junio:	
Julio:	
Agosto:	
Septiembre:	
Octubre:	
Noviembre:	
Diciembre:	

Fiscalía General del Estado de Veracruz de Ignacio de la Llave
Presupuesto Basado en Resultados - Sistema de Evaluación del Desempeño
Reporte de Avances de Indicadores 2026
Al Primer Trimestre

Porcentaje de Quejas Ciudadanas concluidas.													
Clave de la AI al que pertenece:	GZRSU340Y / 1.22												
Entidad Responsable:	Fiscalía General del Estado												
Unidad Responsable:	Contraloría General de la Fiscalía General												
Plan Institucional:	Plan Institucional 2017-2026.												
Beneficiario:	Gobierno												
Características del Indicador													
Fórmula:	(Quejas ciudadanas concluidas / Quejas ciudadanas admitidas) * 100							Nivel:	Actividad				
Tipo de Fórmula:	Porcentaje	Frecuencia:	Mensual	Dimensión:	Eficacia	Sentido:	Ascendente	Tipo de Indicador:	Gestión				
Variable 1:	Quejas ciudadanas concluidas.				Variable 2:	Quejas ciudadanas admitidas.							
Unidad de Medida:	Queja		Tipo de Acumulado:	Sumatoria	Unidad de Medida:	Queja		Tipo de Acumulado:	Sumatoria				
Línea Base:			Meta y Periodo de Cumplimiento				Parametros de Semaforización (Avance / Real)						
Valor	Año	Periodo	Valor	Periodo	Bajo (Rojo) menos del 50 %		Regular (Amarillo) más del 50 % y menos del 90 %		Bueno (Verde) más del 90 %				
100 %	2024	Enero-Diciembre	100 %	Enero-Diciembre 2026					X				
Avance / Programado													
	Ene	Feb	Mar	Abr	May	Jun	Jul	Ago	Sep	Oct	Nov	Dic	Total
Variable 1	12	16	30										58
Variable 2	15	15	15										45
Resultado	80 %	106.67 %	200 %										128.89 %
Avance / Real													
	Ene	Feb	Mar	Abr	May	Jun	Jul	Ago	Sep	Oct	Nov	Dic	Total
Variable 1	12	16	30										58
Variable 2	20	18	26										64
Resultado	60 %	88.89 %	115.38 %										90.63 %
Autorizó:						Validó:							
<p align="center">Mtra. Lucero Alegría Juárez Contralora General de la Fiscalía General</p> 						<p align="center">Mtra. María Elena Sánchez Secretaría Técnica</p> 							

Porcentaje de Quejas Ciudadanas concluidas.	
Justificaciones:	
Enero:	<i>La variación que puede existir entre las quejas ciudadanas concluidas y las quejas ciudadanas admitidas, depende de las diversas áreas que remitan la información solicitada para darle seguimiento a las mismas.</i>
Febrero:	<i>La variación que puede existir entre las quejas ciudadanas concluidas y las quejas ciudadanas admitidas, depende de las diversas áreas que remitan la información solicitada para darle seguimiento a las mismas.</i>
Marzo:	<i>La variación que puede existir entre las quejas ciudadanas concluidas y las quejas ciudadanas admitidas, depende de las diversas áreas que remitan la información solicitada para darle seguimiento a las mismas.</i>
Abril:	
Mayo:	
Junio:	
Julio:	
Agosto:	
Septiembre:	
Octubre:	
Noviembre:	
Diciembre:	

Fiscalía General del Estado de Veracruz de Ignacio de la Llave
Presupuesto Basado en Resultados - Sistema de Evaluación del Desempeño
Reporte de Avances de Indicadores 2026
Al Primer Trimestre

Porcentaje de Recursos de Revisión resueltos.	
Clave de la AI al que pertenece:	GZRSU340Y / 1.22
Entidad Responsable:	Fiscalía General del Estado
Unidad Responsable:	Contraloría General de la Fiscalía General
Plan Institucional:	Plan Institucional 2017-2026.
Beneficiario:	Gobierno


Características del Indicador										
Fórmula:	(Recursos de Revisión con resolución emitida/Recursos de Revisión admitidos)*100							Nivel:	Actividad	
Tipo de Fórmula:	Porcentaje	Frecuencia:	Semestral	Dimensión:	Eficacia	Sentido:	Ascendente	Tipo de Indicador:	Gestión	
Variable 1:	Recursos de Revisión con resolución emitida.				Variable 2:	Recursos de Revisión admitidos.				
Unidad de Medida:	Recurso de Revisión		Tipo de Acumulado:	Sumatoria	Unidad de Medida:	Recurso de Revisión		Tipo de Acumulado:	Sumatoria	
Línea Base:			Meta y Periodo de Cumplimiento			Parametros de Semaforización (Avance / Real)				
Valor	Año	Periodo	Valor	Periodo	Bajo (Rojo) menos del 50 %		Regular (Amarillo) más del 50 % y menos del 90 %		Bueno (Verde) más del 90 %	
ND	ND	Enero-Diciembre	100 %	Enero-Diciembre 2026						

Avance / Programado													
	Ene	Feb	Mar	Abr	May	Jun	Jul	Ago	Sep	Oct	Nov	Dic	Total
Variable 1													
Variable 2													
Resultado													

Avance / Real													
	Ene	Feb	Mar	Abr	May	Jun	Jul	Ago	Sep	Oct	Nov	Dic	Total
Variable 1													
Variable 2													
Resultado													

Responsables de la Información:	
Autorizó: Mtra. Lucero Alegría Juárez Contralora General de la Fiscalía General	Validó: Mtra. María Elena Sánchez Secretaría Técnica

Porcentaje de Recursos de Revisión resueltos.	
Justificaciones:	
Enero:	
Febrero:	
Marzo:	
Abril:	
Mayo:	
Junio:	
Julio:	
Agosto:	
Septiembre:	
Octubre:	
Noviembre:	
Diciembre:	



Fiscalía General del Estado de Veracruz de Ignacio de la Llave
Presupuesto Basado en Resultados - Sistema de Evaluación del Desempeño
Reporte de Avances de Indicadores 2026
Al Primer Trimestre

Porcentaje de Diagnóstico Institucional con Perspectiva de Género realizado.	
Clave de la AI al que pertenece:	GZRSU340Y / 1.2
Entidad Responsable:	Fiscalía General del Estado
Unidad Responsable:	Oficina del Fiscal General / Unidad de Género
Plan Institucional:	Plan Institucional 2017-2026.
Beneficiario:	Gobierno

Características del Indicador										
Fórmula:	(Diagnóstico Institucional con Perspectiva de Género realizado / Diagnóstico Institucional con Perspectiva de Género programado) * 100							Nivel:	Actividad	
Tipo de Fórmula:	Porcentaje	Frecuencia:	Anual	Dimensión:	Eficacia	Sentido:	Ascendente	Tipo de Indicador:	Gestión	
Variable 1:	Diagnóstico Institucional con Perspectiva de Género realizado.				Variable 2:	Diagnóstico Institucional con Perspectiva de Género programado.				
Unidad de Medida:	Diagnóstico		Tipo de Acumulado:	Sumatoria	Unidad de Medida:	Diagnóstico		Tipo de Acumulado:	Sumatoria	
Línea Base:			Meta y Periodo de Cumplimiento			Parametros de Semaforización (Avance / Real)				
Valor	Año	Periodo	Valor	Periodo	Bajo (Rojo) menos del 50 %		Regular (Amarillo) más del 50 % y menos del 90 %		Bueno (Verde) más del 90 %	
100 %	2022	Enero-Diciembre	100 %	Enero-Diciembre 2026						

Avance / Programado													
	Ene	Feb	Mar	Abr	May	Jun	Jul	Ago	Sep	Oct	Nov	Dic	Total
Variable 1													
Variable 2													
Resultado													

Avance / Real													
	Ene	Feb	Mar	Abr	May	Jun	Jul	Ago	Sep	Oct	Nov	Dic	Total
Variable 1													
Variable 2													
Resultado													

Responsables de la Información:	
Autorizó:	Validó:
 Mtra. Teresita Lizet Sánchez Suárez Jefa de Departamento de la Unidad de Género	 C. María del Rayo Flores Luna Auxiliar Administrativo

Porcentaje de Diagnóstico Institucional con Perspectiva de Género realizado.	
Justificaciones:	
Enero:	
Febrero:	
Marzo:	
Abril:	
Mayo:	
Junio:	
Julio:	
Agosto:	
Septiembre:	
Octubre:	
Noviembre:	
Diciembre:	

Fiscalía General del Estado de Veracruz de Ignacio de la Llave
Presupuesto Basado en Resultados - Sistema de Evaluación del Desempeño
Reporte de Avances de Indicadores 2026
Al Primer Trimestre

Porcentaje de acciones de Transversalización de la Perspectiva de Género	
Clave de la AI al que pertenece:	GZRSU340Y / 1.2
Entidad Responsable:	Fiscalía General del Estado
Unidad Responsable:	Oficina del Fiscal General / Unidad de Género
Plan Institucional:	Plan Institucional 2017-2026.
Beneficiario:	Gobierno

Características del Indicador									
Fórmula:	(Acciones de Transversalización de la Perspectiva de Género y eventos de sensibilización y formación para promover la Igualdad de Género y la No Violencia realizados / Acciones de Transversalización de la Perspectiva de Género y eventos de sensibilización y formación para promover la Igualdad de Género y la No Violencia programados) * 100						Nivel:	Actividad	
Tipo de Fórmula:	Porcentaje	Frecuencia:	Mensual	Dimensión:	Eficiencia	Sentido:	Constante	Tipo de Indicador:	Gestión
Variable 1:	Acciones de Transversalización de la Perspectiva de Género y eventos de sensibilización y formación para promover la Igualdad de Género y la No Violencia realizados.				Variable 2:	Acciones de Transversalización de la Perspectiva de Género y eventos de sensibilización y formación para promover la Igualdad de Género y la No Violencia programados.			
Unidad de Medida:	Acción		Tipo de Acumulado:	Sumatoria	Unidad de Medida:	Acción		Tipo de Acumulado:	Sumatoria
Línea Base:			Meta y Periodo de Cumplimiento			Parametros de Semaforización (Avance / Real)			
Valor	Año	Periodo	Valor	Periodo	Bajo (Rojo) menos del 50 %	Regular (Amarillo) más del 50 % y menos del 90 %	Bueno (Verde) más del 90 %		
100 %	2022	Enero-Diciembre	100 %	Enero-Diciembre 2026			X		

Avance / Programado													
	Ene	Feb	Mar	Abr	May	Jun	Jul	Ago	Sep	Oct	Nov	Dic	Total
Variable 1	2	2	3										7
Variable 2	4	4	4										12
Resultado	50 %	50 %	75 %										58.33 %

Avance / Real													
	Ene	Feb	Mar	Abr	May	Jun	Jul	Ago	Sep	Oct	Nov	Dic	Total
Variable 1	2	2	3										7
Variable 2	2	2	3										7
Resultados	100 %	100 %	100 %										100 %

Responsables de la Información:	
Autorizó:	Validó:
 Mtra. Teresita Lizet Sánchez Suárez Jefa de Departamento de la Unidad de Género	 C. María del Rayo Flores Luna Auxiliar Administrativo

Porcentaje de acciones de Transversalización de la Perspectiva de Género

Justificaciones:

Enero:	<i>La variación que pueda existir en las actividades realizadas y las requeridas, están sujetas el tiempo que tarde en cumplimentar la acción o requerimiento a realizar.</i>
Febrero:	<i>La variación que pueda existir en las actividades realizadas y las requeridas, están sujetas el tiempo que tarde en cumplimentar la acción o requerimiento a realizar.</i>
Marzo:	<i>La variación que pueda existir en las actividades realizadas y las requeridas, están sujetas el tiempo que tarde en cumplimentar la acción o requerimiento a realizar.</i>
Abril:	
Mayo:	
Junio:	
Julio:	
Agosto:	
Septiembre:	
Octubre:	
Noviembre:	
Diciembre:	

Fiscalía General del Estado de Veracruz de Ignacio de la Llave
Presupuesto Basado en Resultados - Sistema de Evaluación del Desempeño
Reporte de Avances de Indicadores 2026
Al Primer Trimestre

Porcentaje de servidores públicos asistentes a eventos de sensibilización y formación para la promoción de la Igualdad de Género y la Prevención de la Violencia al interior de la institución realizados.

Clave de la AI al que pertenece:	GZRSU340Y / 1.2
Entidad Responsable:	Fiscalía General del Estado
Unidad Responsable:	Oficina del Fiscal General / Unidad de Género
Plan Institucional:	Plan Institucional 2017-2026.
Beneficiario:	Gobierno

Características del Indicador

Fórmula:	(Servidores públicos asistentes a eventos y acciones de sensibilización y formación / Servidores públicos programados para asistir a eventos y acciones de sensibilización y formación) * 100						Nivel:	Actividad	
Tipo de Fórmula:	Porcentaje	Frecuencia:	Mensual	Dimensión:	Eficiencia	Sentido:	Ascendente	Tipo de Indicador:	Gestión
Variable 1:	Servidores públicos asistentes a eventos y acciones de sensibilización y formación.			Variable 2:	Servidores públicos programados para asistir a eventos y acciones de sensibilización y formación.				
Unidad de Medida:	Servidor Público		Tipo de Acumulado:	Sumatoria	Unidad de Medida:	Servidor Público		Tipo de Acumulado:	Sumatoria
Línea Base:			Meta y Periodo de Cumplimiento		Parametros de Semaforización (Avance / Real)				
Valor	Año	Periodo	Valor	Periodo	Bajo (Rojo) menos del 50 %	Regular (Amarillo) más del 50 % y menos del 90 %	Bueno (Verde) más del 90 %		
100 %	2022	Enero-Diciembre	100 %	Enero-Diciembre 2026					



Avance / Programado

	Ene	Feb	Mar	Abr	May	Jun	Jul	Ago	Sep	Oct	Nov	Dic	Total
Variable 1													
Variable 2	60	60	60										180
Resultado													

Avance / Real

	Ene	Feb	Mar	Abr	May	Jun	Jul	Ago	Sep	Oct	Nov	Dic	Total
Variable 1													
Variable 2													
Resultado													

Responsables de la Información:

Autorizó:	Validó:
 Mtra. Teresita Lizet Sánchez Suárez Jefa de Departamento de la Unidad de Género	 C. María del Rayo Flores Luna Auxiliar Administrativo

Porcentaje de servidores públicos asistentes a eventos de sensibilización y formación para la promoción de la Igualdad de Género y la Prevención de la Violencia al interior de la institución realizados.

Justificaciones:

Enero:	<i>La variación que pueda existir en los servidores públicos asistentes a los programados o que se detecten como susceptibles a recibir sensibilización y formación, está sujeta a la disponibilidad del personal y a su participación para promover la igualdad de género y la prevención de la violencia.</i>
Febrero:	<i>La variación que pueda existir en los servidores públicos asistentes a los programados o que se detecten como susceptibles a recibir sensibilización y formación, está sujeta a la disponibilidad del personal y a su participación para promover la igualdad de género y la prevención de la violencia.</i>
Marzo:	<i>La variación que pueda existir en los servidores públicos asistentes a los programados o que se detecten como susceptibles a recibir sensibilización y formación, está sujeta a la disponibilidad del personal y a su participación para promover la igualdad de género y la prevención de la violencia.</i>
Abril:	
Mayo:	
Junio:	
Julio:	
Agosto:	
Septiembre:	
Octubre:	
Noviembre:	
Diciembre:	



Fiscalía General del Estado de Veracruz de Ignacio de la Llave
Presupuesto Basado en Resultados - Sistema de Evaluación del Desempeño
Reporte de Avances de Indicadores 2026
Al Primer Trimestre

004 / 103

Porcentaje de servidoras públicas asistentes a eventos de sensibilización y formación para la promoción de la igualdad de Género y la Prevención de la Violencia al interior de la institución realizados.	
Clave de la AI al que pertenece:	GZRSU340Y / 1.2
Entidad Responsable:	Fiscalía General del Estado
Unidad Responsable:	Oficina del Fiscal General / Unidad de Género
Plan Institucional:	Plan Institucional 2017-2026.
Beneficiario:	Gobierno

Características del Indicador									
Fórmula:	(Servidoras públicas asistentes a eventos y acciones de sensibilización y formación / Servidoras públicas programadas para asistir a eventos y acciones de sensibilización y formación) * 100						Nivel:	Actividad	
Tipo de Fórmula:	Porcentaje	Frecuencia:	Mensual	Dimensión:	Eficiencia	Sentido:	Ascendente	Tipo de Indicador:	Gestión
Variable 1:	Servidoras públicas asistentes a eventos y acciones de sensibilización y formación.			Variable 2:	Servidoras públicas programadas para asistir a eventos y acciones de sensibilización y formación.				
Unidad de Medida:	Servidora Pública		Tipo de Acumulado:	Sumatoria	Unidad de Medida:	Servidora Pública		Tipo de Acumulado:	Sumatoria
Línea Base:			Meta y Periodo de Cumplimiento		Parametros de SemafORIZACIÓN (Avance / Real)				
Valor	Año	Periodo	Valor	Periodo	Bajo (Rojo) menos del 50 %	Regular (Amarillo) más del 50 % y menos del 90 %	Bueno (Verde) más del 90 %		
100 %	2022	Enero-Diciembre	100 %	Enero-Diciembre 2026					

Avance / Programado													
	Ene	Feb	Mar	Abr	May	Jun	Jul	Ago	Sep	Oct	Nov	Dic	Total
Variable 1													
Variable 2	61	150	271										482
Resultado													

Avance / Real													
	Ene	Feb	Mar	Abr	May	Jun	Jul	Ago	Sep	Oct	Nov	Dic	Total
Variable 1													
Variable 2													
Resultado													

Autorizó:						Validó:					
Mtra. Teresita Lizet Sánchez Suárez Jefa de Departamento de la Unidad de Género						C. María del Rayo Flores Luna Auxiliar Administrativo					

Handwritten signatures and initials in blue ink, including a large signature of the authorizing officer and a circular stamp.

Porcentaje de servidoras públicas asistentes a eventos de sensibilización y formación para la promoción de la Igualdad de Género y la Prevención de la Violencia al interior de la institución realizados.	
Justificaciones:	
Enero:	<i>La variación que pueda existir en las servidoras públicas asistentes a las programadas o que se detecten como susceptibles a recibir sensibilización y formación, está sujeta a la disponibilidad del personal y a su participación para promover la igualdad de género y la prevención de la violencia.</i>
Febrero:	<i>La variación que pueda existir en las servidoras públicas asistentes a las programadas o que se detecten como susceptibles a recibir sensibilización y formación, está sujeta a la disponibilidad del personal y a su participación para promover la igualdad de género y la prevención de la violencia.</i>
Marzo:	<i>La variación que pueda existir en las servidoras públicas asistentes a las programadas o que se detecten como susceptibles a recibir sensibilización y formación, está sujeta a la disponibilidad del personal y a su participación para promover la igualdad de género y la prevención de la violencia.</i>
Abril:	
Mayo:	
Junio:	
Julio:	
Agosto:	
Septiembre:	
Octubre:	
Noviembre:	
Diciembre:	