

1

## Fiscalía General del Estado de Veracruz de Ignacio de la Llave

### Presupuesto Basado en Resultados - Sistema de Evaluación del Desempeño

#### Reporte de Avances de Indicadores 2024



##### Al Primer Trimestre

Tasa de variación en atenciones y colaboraciones interinstitucionales.	
Clave de la AI al que pertenece:	DER.T.U.340.Y / 01E101
Entidad Responsable:	Fiscalía General del Estado
Unidad Responsable:	Oficina de la C. Fiscal General / Secretaría Particular
Plan Institucional:	Plan Institucional 2017-2026
Beneficiario:	Gobierno

Características del Indicador									
Fórmula:	(Atenciones ciudadanas y colaboraciones interinstitucionales realizadas en el año actual / Atenciones ciudadanas y colaboraciones interinstitucionales realizadas en el año anterior)-1) * 100							Nivel:	Propósito
Tipo de Fórmula:	Tasa de Variación	Frecuencia:	Semestral	Dimensión:	Eficacia	Sentido:	Constante	Tipo de Indicador:	Estratégico
Variable 1:	Atenciones ciudadanas y colaboraciones interinstitucionales realizadas en el año actual.				Variable 2:	Atenciones ciudadanas y colaboraciones interinstitucionales realizadas en el año anterior.			
Unidad de Medida:	Atención y Colaboración		Tipo de Acumulado:	Sumatoria	Unidad de Medida:	Atención y Colaboración		Tipo de Acumulado:	Sumatoria
Línea Base:			Meta y Periodo de Cumplimiento			Parametros de Semaforización (Avance/Real)			
Valor	Año	Periodo	Valor	Periodo	Bajo (Rojo) menos del 1 %		Regular (Amarillo) más del 1 % y menos del 5 %		Bueno (Verde) más del 5 %
N/D			5.61 %	Enero-Diciembre 2024					

Avance / Programado													
	Ene	Feb	Mar	Abr	May	Jun	Jul	Ago	Sep	Oct	Nov	Dic	Total
Variable 1													
Variable 2													
Resultado													

Avance / Real													
	Ene	Feb	Mar	Abr	May	Jun	Jul	Ago	Sep	Oct	Nov	Dic	Total
Variable 1													
Variable 2													
Resultado													

Responsables de la Información:	
<b>Autorizó:</b>   Lic. Erika Hernández Romero Secretaria Particular de la Fiscalía General del Estado	<b>Validó:</b>   Lic. Nydia Coseña Navarro Andrade Analista Administrativo

Tasa de variación en atenciones y colaboraciones interinstitucionales.

Justificaciones:

<b>Enero:</b>	
<b>Febrero:</b>	
<b>Marzo:</b>	
<b>Abril:</b>	
<b>Mayo:</b>	
<b>Junio:</b>	
<b>Julio:</b>	
<b>Agosto:</b>	
<b>Septiembre:</b>	
<b>Octubre:</b>	
<b>Noviembre:</b>	
<b>Diciembre:</b>	

**Fiscalía General del Estado de Veracruz de Ignacio de la Llave**  
**Presupuesto Basado en Resultados - Sistema de Evaluación del Desempeño**  
**Reporte de Avances de Indicadores 2024**  
**Al Primer Trimestre**

Porcentaje de colaboraciones interinstitucionales.	
Clave de la AI al que pertenece:	DER.T.U.340.Y / 01E101
Entidad Responsable:	Fiscalía General del Estado
Unidad Responsable:	Oficina de la C. Fiscal General / Secretaría Particular
Plan Institucional:	Plan Institucional 2017-2026
Beneficiario:	Gobierno

Características del Indicador										
Fórmula:	(Colaboraciones interinstitucionales gestionadas / Colaboraciones interinstitucionales requeridas) * 100							Nivel:	Componente	
Tipo de Fórmula:	Porcentaje	Frecuencia:	Mensual	Dimensión:	Eficacia	Sentido:	Ascendente	Tipo de Indicador:	Gestión	
Variable 1:	Colaboraciones interinstitucionales gestionadas.				Variable 2:	Colaboraciones interinstitucionales requeridas.				
Unidad de Medida:	Colaboración		Tipo de Acumulado:	Sumatoria	Unidad de Medida:	Colaboración		Tipo de Acumulado:	Sumatoria	
Línea Base:			Meta y Periodo de Cumplimiento			Parametros de Semaforización (Avance/Real)				
Valor	Año	Periodo	Valor	Periodo	Bajo (Rojo) menos del 50 %	Regular (Amarillo) más del 50% y menos del 90 %	Bueno (Verde) más del 90 %			
100 %	2023	Enero-Diciembre	100 %	Enero-Diciembre 2024			X			

Avance / Programado													
	Ene	Feb	Mar	Abr	May	Jun	Jul	Ago	Sep	Oct	Nov	Dic	Total
Variable 1	830	1,109	885										2,824
Variable 2	820	820	820										2,460
Resultado	101.22 %	135.24 %	107.93 %										114.8 %

Avance / Real													
	Ene	Feb	Mar	Abr	May	Jun	Jul	Ago	Sep	Oct	Nov	Dic	Total
Variable 1	830	1,109	885										2,824
Variable 2	830	1,109	885										2,824
Resultados	100 %	100 %	100 %										100 %

Responsables de la Información:	
<p align="center"><b>Autorizó:</b></p> <p align="center">Lic. Erika Hernández Romero <i>[Firma]</i> Secretaria Particular de la Fiscalía General del Estado</p>	<p align="center"><b>Validó:</b></p> <p align="center">Lic. Nydia Cosette Navarro Andrade <i>[Firma]</i> Analista Administrativo</p>

Porcentaje de colaboraciones interinstitucionales.

Justificaciones:

<b>Enero:</b>	La razón para el caso de que no corresponda el número de colaboraciones requeridas con las gestionadas, obedece a que determinados asuntos requieren de mayor estudio y análisis.
<b>Febrero:</b>	La razón para el caso de que no corresponda el número de colaboraciones requeridas con las gestionadas, obedece a que determinados asuntos requieren de mayor estudio y análisis.
<b>Marzo:</b>	La razón para el caso de que no corresponda el número de colaboraciones requeridas con las gestionadas, obedece a que determinados asuntos requieren de mayor estudio y análisis.
<b>Abril:</b>	
<b>Mayo:</b>	
<b>Junio:</b>	
<b>Julio:</b>	
<b>Agosto:</b>	
<b>Septiembre:</b>	
<b>Octubre:</b>	
<b>Noviembre:</b>	
<b>Diciembre:</b>	

**Fiscalía General del Estado de Veracruz de Ignacio de la Llave**  
**Presupuesto Basado en Resultados - Sistema de Evaluación del Desempeño**  
**Reporte de Avances de Indicadores 2024**  
**Al Primer Trimestre**



Porcentaje de atenciones.	
Clave de la AI al que pertenece:	DER.T.U.340.Y / 01E101
Entidad Responsable:	Fiscalía General del Estado
Unidad Responsable:	Oficina de la C. Fiscal General / Secretaría Particular
Plan Institucional:	Plan Institucional 2017-2026
Beneficiario:	Gobierno

Características del Indicador									
Fórmula:	(Atenciones ciudadanas realizadas / Atenciones ciudadanas solicitadas) * 100							Nivel:	Actividad
Tipo de Fórmula:	Porcentaje	Frecuencia:	Mensual	Dimensión:	Eficiencia	Sentido:	Ascendente	Tipo de Indicador:	Gestión
Variable 1:	Atenciones ciudadanas realizadas.				Variable 2:	Atenciones ciudadanas solicitadas.			
Unidad de Medida:	Atención		Tipo de Acumulado:	Sumatoria	Unidad de Medida:	Atención		Tipo de Acumulado:	Sumatoria
Línea Base:			Meta y Periodo de Cumplimiento			Parametros de SemafORIZACIÓN (Avance/Real)			
Valor	Año	Periodo	Valor	Periodo	Bajo (Rojo) menos del 50 %		Regular (Amarillo) más del 50% y menos del 90 %		Bueno (Verde) más del 90 %
100 %	2023	Enero-Diciembre	100 %	Enero-Diciembre 2024					X

Avance / Programado													
	Ene	Feb	Mar	Abr	May	Jun	Jul	Ago	Sep	Oct	Nov	Dic	Total
Variable 1	1,459	1,637	1,586										4,682
Variable 2	2,200	2,200	2,200										6,600
Resultado	66.32 %	74.41 %	72.09 %										70.94 %

Avance / Real													
	Ene	Feb	Mar	Abr	May	Jun	Jul	Ago	Sep	Oct	Nov	Dic	Total
Variable 1	1,459	1,637	1,586										4,682
Variable 2	1,459	1,637	1,586										4,682
Resultado	100 %	100 %	100 %										100 %

Responsables de la Información:	
<p align="center"><b>Autorizó:</b></p> <p align="center"><i>Lic. Erika Hernández Romero</i></p> <p align="center">Secretaria Particular de la Fiscal General del Estado</p>	<p align="center"><b>Validó:</b></p> <p align="center"><i>Lic. Nydia Cosette Navarro Andrade</i></p> <p align="center">Analista Administrativo</p>

## Porcentaje de atenciones.

## Justificaciones:

<b>Enero:</b>	La razón para el caso de que no corresponda el número de atenciones solicitadas con las realizadas, obedece a que determinados asuntos son canalizados para su atención a otras áreas.
<b>Febrero:</b>	La razón para el caso de que no corresponda el número de atenciones solicitadas con las realizadas, obedece a que determinados asuntos son canalizados para su atención a otras áreas.
<b>Marzo:</b>	La razón para el caso de que no corresponda el número de atenciones solicitadas con las realizadas, obedece a que determinados asuntos son canalizados para su atención a otras áreas.
<b>Abril:</b>	
<b>Mayo:</b>	
<b>Junio:</b>	
<b>Julio:</b>	
<b>Agosto:</b>	
<b>Septiembre:</b>	
<b>Octubre:</b>	
<b>Noviembre:</b>	
<b>Diciembre:</b>	

1



**Fiscalía General del Estado de Veracruz de Ignacio de la Llave**  
**Presupuesto Basado en Resultados - Sistema de Evaluación del Desempeño**  
**Reporte de Avances de Indicadores 2024**  
**Al Primer Trimestre**

Tasa de variación en investigaciones ministeriales y/o carpetas de investigación judicializadas	
<b>Clave de la AI al que pertenece:</b>	DER.T.U.340.Y / 03E205
<b>Entidad Responsable:</b>	Fiscalía General del Estado
<b>Unidad Responsable:</b>	Fiscalía de Investigaciones Ministeriales
<b>Plan Institucional:</b>	Plan Institucional 2017-2026
<b>Beneficiario:</b>	Gobierno

Características del Indicador										
<b>Fórmula:</b>	((Investigaciones ministeriales y/o Carpetas de investigación judicializadas en el año actual / Investigaciones ministeriales y/o Carpetas de investigación judicializadas en el año anterior) -1) * 100							<b>Nivel:</b>	<b>Propósito</b>	
<b>Tipo de Fórmula:</b>	Tasa de Variación	<b>Frecuencia:</b>	Semestral	<b>Dimensión:</b>	Eficacia	<b>Sentido:</b>	Ascendente	<b>Tipo de Indicador:</b>	Estratégico	
<b>Variable 1:</b>	Investigaciones ministeriales y/o Carpetas de investigación judicializadas en el año actual.				<b>Variable 2:</b>	Investigaciones ministeriales y/o Carpetas de investigación judicializadas en el año anterior.				
<b>Unidad de Medida:</b>	Investigación Ministerial y/o Carpeta de Investigación			<b>Tipo de Acumulado:</b>	Sumatoria	<b>Unidad de Medida:</b>	Investigación Ministerial y/o Carpeta de Investigación		<b>Tipo de Acumulado:</b>	Sumatoria
<b>Línea Base:</b>			<b>Meta y Periodo de Cumplimiento</b>			<b>Parametros de SemafORIZACIÓN ( Avance / Real)</b>				
<b>Valor</b>	<b>Año</b>	<b>Periodo</b>	<b>Valor</b>	<b>Periodo</b>	<b>Bajo (Rojo)</b> menos del 1 %		<b>Regular (Amarillo)</b> más del 1% y menos del 5 %		<b>Bueno (Verde)</b> más del 5 %	
N/D			8.29 %	Enero-Diciembre 2024						

Avance / Programado													
	Ene	Feb	Mar	Abr	May	Jun	Jul	Ago	Sep	Oct	Nov	Dic	Total
<b>Variable 1</b>													
<b>Variable 2</b>													
<b>Resultado</b>													

Avance / Real													
	Ene	Feb	Mar	Abr	May	Jun	Jul	Ago	Sep	Oct	Nov	Dic	Total
<b>Variable 1</b>													
<b>Variable 2</b>													
<b>Resultado</b>													

Responsables de la Información:	
<b>Autorizó:</b>	<b>Validó:</b>
<p>Lic. Marcela Aguilera Landeta</p>  Fiscal de Investigaciones Ministeriales	<p>C.P.A. Claudia Elizabeth Vera Rivas</p>  Enlace Administrativo

<b>Tasa de variación en investigaciones ministeriales y/o carpetas de investigación judicializadas</b>	
<b>Justificaciones:</b>	
<b>Enero:</b>	
<b>Febrero:</b>	
<b>Marzo:</b>	
<b>Abril:</b>	
<b>Mayo:</b>	
<b>Junio:</b>	
<b>Julio:</b>	
<b>Agosto:</b>	
<b>Septiembre:</b>	
<b>Octubre:</b>	
<b>Noviembre:</b>	
<b>Diciembre:</b>	



**Fiscalía General del Estado de Veracruz de Ignacio de la Llave**  
**Presupuesto Basado en Resultados - Sistema de Evaluación del Desempeño**  
**Reporte de Avances de Indicadores 2024**  
**Al Primer Trimestre**

Porcentaje de investigaciones ministeriales y/o carpetas de investigación.	
<b>Clave de la AI al que pertenece:</b>	DER.T.U.340.Y / 03E205
<b>Entidad Responsable:</b>	Fiscalía General del Estado
<b>Unidad Responsable:</b>	Fiscalía de Investigaciones Ministeriales
<b>Plan Institucional:</b>	Plan Institucional 2017-2026
<b>Beneficiario:</b>	Gobierno

Características del Indicador									
<b>Fórmula:</b>	(Investigaciones ministeriales y/o Carpetas de investigación determinadas / Carpetas de investigación iniciadas) * 100							<b>Nivel:</b>	<b>Componente</b>
<b>Tipo de Fórmula:</b>	Porcentaje	<b>Frecuencia:</b>	Mensual	<b>Dimensión:</b>	Eficacia	<b>Sentido:</b>	Ascendente	<b>Tipo de Indicador:</b>	Gestión
<b>Variable 1:</b>	Investigaciones ministeriales y/o Carpetas de investigación determinadas.			<b>Variable 2:</b>	Carpetas de investigación iniciadas.				
<b>Unidad de Medida:</b>	Investigación Ministerial y/o Carpeta de Investigación		<b>Tipo de Acumulado:</b>	Sumatoria	<b>Unidad de Medida:</b>	Carpeta de Investigación		<b>Tipo de Acumulado:</b>	Sumatoria
<b>Línea Base:</b>			<b>Meta y Periodo de Cumplimiento</b>		<b>Parametros de SemafORIZACIÓN ( Avance / Real)</b>				
<b>Valor</b>	<b>Año</b>	<b>Periodo</b>	<b>Valor</b>	<b>Periodo</b>	<b>Bajo (Rojo)</b> menos del 50 %	<b>Regular (Amarillo)</b> más del 50 % y menos del 70 %	<b>Bueno (Verde)</b> más del 70 %		
100 %	2023	Enero-Diciembre	70.31 %	Enero-Diciembre 2024			X		

Avance / Programado													
	Ene	Feb	Mar	Abr	May	Jun	Jul	Ago	Sep	Oct	Nov	Dic	Total
<b>Variable 1</b>	129	109	221										459
<b>Variable 2</b>	200	220	220										640
<b>Resultado</b>	64.5 %	49.55 %	100.45 %										71.72 %

Avance / Real													
	Ene	Feb	Mar	Abr	May	Jun	Jul	Ago	Sep	Oct	Nov	Dic	Total
<b>Variable 1</b>	129	109	221										459
<b>Variable 2</b>	206	185	204										595
<b>Resultados</b>	62.62 %	58.92 %	108.33 %										77.14 %

Responsables de la Información:	
<b>Autorizó:</b>	<b>Validó:</b>
<p align="center">Lic. Marcela Aguilera Landeta </p> <p align="center">Fiscal de Investigaciones Ministeriales</p>	<p align="center">C.P.A. Claudia Elizabeth Vera Rivas </p> <p align="center">Enlace Administrativo</p>

Porcentaje de investigaciones ministeriales y/o carpetas de investigación.	
Justificaciones:	
<b>Enero:</b>	Los Fiscales Investigadores de las Unidades Integrales y subunidades Integrales, para dictar sus Determinaciones, requieren de la integración de la carpeta de investigación, lo que se logra con: denuncias y querrelas, declaración de testigos, dictámenes, informes, reportes e investigaciones, dependiendo de cada caso; es por ello, que no coinciden las carpetas de investigación iniciadas con las determinadas.
<b>Febrero:</b>	Los Fiscales Investigadores de las Unidades Integrales y subunidades Integrales, para dictar sus Determinaciones, requieren de la integración de la carpeta de investigación, lo que se logra con: denuncias y querrelas, declaración de testigos, dictámenes, informes, reportes e investigaciones, dependiendo de cada caso; es por ello, que no coinciden las carpetas de investigación iniciadas con las determinadas.
<b>Marzo:</b>	Los Fiscales Investigadores de las Unidades Integrales y subunidades Integrales, para dictar sus Determinaciones, requieren de la integración de la carpeta de investigación, lo que se logra con: denuncias y querrelas, declaración de testigos, dictámenes, informes, reportes e investigaciones, dependiendo de cada caso; es por ello, que no coinciden las carpetas de investigación iniciadas con las determinadas.
<b>Abril:</b>	
<b>Mayo:</b>	
<b>Junio:</b>	
<b>Julio:</b>	
<b>Agosto:</b>	
<b>Septiembre:</b>	
<b>Octubre:</b>	
<b>Noviembre:</b>	
<b>Diciembre:</b>	

**Fiscalía General del Estado de Veracruz de Ignacio de la Llave**  
**Presupuesto Basado en Resultados - Sistema de Evaluación del Desempeño**  
**Reporte de Avances de Indicadores 2024**  
**Al Primer Trimestre**

Porcentaje de atenciones.	
<b>Clave de la AI al que pertenece:</b>	DER.T.U.340.Y / 03E205
<b>Entidad Responsable:</b>	Fiscalía General del Estado
<b>Unidad Responsable:</b>	Fiscalía de Investigaciones Ministeriales
<b>Plan Institucional:</b>	Plan Institucional 2017-2026
<b>Beneficiario:</b>	Gobierno

Características del Indicador											
<b>Fórmula:</b>	(Atenciones realizadas / Atenciones solicitadas) * 100							<b>Nivel:</b>	<b>Actividad</b>		
<b>Tipo de Fórmula:</b>	Porcentaje	<b>Frecuencia:</b>	Mensual	<b>Dimensión:</b>	Eficiencia	<b>Sentido:</b>	Ascendente	<b>Tipo de Indicador:</b>	Gestión		
<b>Variable 1:</b>	Atenciones realizadas.				<b>Variable 2:</b>	Atenciones solicitadas.					
<b>Unidad de Medida:</b>	Atención		<b>Tipo de Acumulado:</b>	Sumatoria	<b>Unidad de Medida:</b>	Atención		<b>Tipo de Acumulado:</b>	Sumatoria		
<b>Línea Base:</b>			<b>Meta y Periodo de Cumplimiento</b>			<b>Parametros de SemafORIZACIÓN ( Avance / Real)</b>					
<b>Valor</b>	<b>Año</b>	<b>Periodo</b>	<b>Valor</b>	<b>Periodo</b>	<b>Bajo (Rojo)</b> menos del 50 %	<b>Regular (Amarillo)</b> más del 50 % y menos del 90 %	<b>Bueno (Verde)</b> más del 90 %				
100 %	2023	Enero-Diciembre	100 %	Enero-Diciembre 2024			X				

Avance / Programado													
	Ene	Feb	Mar	Abr	May	Jun	Jul	Ago	Sep	Oct	Nov	Dic	Total
<b>Variable 1</b>	1,999	2,660	2,560										7,219
<b>Variable 2</b>	2,500	2,500	2,500										7,500
<b>Resultado</b>	79.96 %	106.4 %	102.4 %										96.25 %

Avance / Real													
	Ene	Feb	Mar	Abr	May	Jun	Jul	Ago	Sep	Oct	Nov	Dic	Total
<b>Variable 1</b>	1,999	2,660	2,560										7,219
<b>Variable 2</b>	1,999	2,660	2,560										7,219
<b>Resultado</b>	100 %	100 %	100 %										100 %

Responsables de la Información:	
<b>Autorizó:</b>	<b>Validó:</b>
Lic. Marcela Aguilera Landeta  Fiscal de Investigaciones Ministeriales	C.P.A. Claudia Elizabeth Vera Rivas  Enlace Administrativo

Porcentaje de atenciones.	
Justificaciones:	
<b>Enero:</b>	<i>La razón por la que no corresponde el número de Atenciones realizadas con las solicitadas, obedece a que muchos de esos asuntos son canalizados al área correspondiente dependiendo del asunto, de la afluencia ciudadana, el tiempo de espera.</i>
<b>Febrero:</b>	<i>La razón por la que no corresponde el número de Atenciones realizadas con las solicitadas, obedece a que muchos de esos asuntos son canalizados al área correspondiente dependiendo del asunto, de la afluencia ciudadana, el tiempo de espera.</i>
<b>Marzo:</b>	<i>La razón por la que no corresponde el número de Atenciones realizadas con las solicitadas, obedece a que muchos de esos asuntos son canalizados al área correspondiente dependiendo del asunto, de la afluencia ciudadana, el tiempo de espera.</i>
<b>Abril:</b>	
<b>Mayo:</b>	
<b>Junio:</b>	
<b>Julio:</b>	
<b>Agosto:</b>	
<b>Septiembre:</b>	
<b>Octubre:</b>	
<b>Noviembre:</b>	
<b>Diciembre:</b>	



**Fiscalía General del Estado de Veracruz de Ignacio de la Llave**  
**Presupuesto Basado en Resultados - Sistema de Evaluación del Desempeño**  
**Reporte de Avances de Indicadores 2024**  
**Al Primer Trimestre**

Tasa de variación en investigaciones ministeriales y/o carpetas de investigación judicializadas	
Clave de la AI al que pertenece:	DER.T.U.340.Y / 16E205
Entidad Responsable:	Fiscalía General del Estado
Unidad Responsable:	Fiscalía Regional Zona Norte Tantoyuca
Plan Institucional:	Plan Institucional 2017-2026
Beneficiario:	Gobierno

Características del Indicador										
Fórmula:	((Investigaciones ministeriales y/o Carpetas de investigación judicializadas en el año actual / Investigaciones ministeriales y/o Carpetas de investigación judicializadas en el año anterior) -1) * 100							Nivel:	Propósito	
Tipo de Fórmula:	Tasa de Variación	Frecuencia:	Semestral	Dimensión:	Eficacia	Sentido:	Ascendente	Tipo de Indicador:	Estratégico	
Variable 1:	Investigaciones ministeriales y/o Carpetas de investigación judicializadas en el año actual.				Variable 2:	Investigaciones ministeriales y/o Carpetas de investigación judicializadas en el año anterior.				
Unidad de Medida:	Investigación Ministerial y/o Carpeta de Investigación		Tipo de Acumulado:	Sumatoria	Unidad de Medida:	Investigación Ministerial y/o Carpeta de Investigación		Tipo de Acumulado:	Sumatoria	
Línea Base:			Meta y Periodo de Cumplimiento			Parametros de Semaforización (Avance/Real)				
Valor	Año	Periodo	Valor	Periodo	Bajo (Rojo) menos del 1 %	Regular (Amarillo) más del 1 % y menos del 5 %	Bueno (Verde) más del 5 %			
N/D			5.71 %	Enero-Diciembre 2024						

Avance / Programado													
	Ene	Feb	Mar	Abr	May	Jun	Jul	Ago	Sep	Oct	Nov	Dic	Total
Variable 1													
Variable 2													
Resultado													

Avance / Real													
	Ene	Feb	Mar	Abr	May	Jun	Jul	Ago	Sep	Oct	Nov	Dic	Total
Variable 1													
Variable 2													
Resultado													

Responsables de la Información:	
<b>Autorizó:</b>  <b>Lic. Adriana Hernández Rubio</b> Fiscal Regional Zona Norte Tantoyuca	<b>Validó:</b>  <b>Lic. David A. Arenas del Ángel</b> Auxiliar de Fiscal

## Tasa de variación en investigaciones ministeriales y/o carpetas de investigación judicializadas

## Justificaciones:

<b>Enero:</b>	
<b>Febrero:</b>	
<b>Marzo:</b>	
<b>Abril:</b>	
<b>Mayo:</b>	
<b>Junio:</b>	
<b>Julio:</b>	
<b>Agosto:</b>	
<b>Septiembre:</b>	
<b>Octubre:</b>	
<b>Noviembre:</b>	
<b>Diciembre:</b>	

**Fiscalía General del Estado de Veracruz de Ignacio de la Llave**  
**Presupuesto Basado en Resultados - Sistema de Evaluación del Desempeño**  
**Reporte de Avances de Indicadores 2024**  
**Al Primer Trimestre**

Porcentaje de investigaciones ministeriales y/o carpetas de investigación.	
Clave de la AI al que pertenece:	DER.T.U.340.Y / 16E205
Entidad Responsable:	Fiscalía General del Estado
Unidad Responsable:	Fiscalía Regional Zona Norte Tantoyuca
Plan Institucional:	Plan Institucional 2017-2026
Beneficiario:	Gobierno

Características del Indicador									
Fórmula:	(Investigaciones ministeriales y/o Carpetas de investigación determinadas / Carpetas de investigación iniciadas) * 100							Nivel:	Componente
Tipo de Fórmula:	Porcentaje	Frecuencia:	Mensual	Dimensión:	Eficacia	Sentido:	Ascendente	Tipo de Indicador:	Gestión
Variable 1:	Investigaciones ministeriales y/o Carpetas de investigación determinadas.				Variable 2:	Carpetas de investigación iniciadas.			
Unidad de Medida:	Investigación Ministerial y/o Carpeta de Investigación		Tipo de Acumulado:	Sumatoria	Unidad de Medida:	Carpeta de Investigación		Tipo de Acumulado:	Sumatoria
Línea Base:			Meta y Periodo de Cumplimiento		Parametros de Semafización (Avance/Real)				
Valor	Año	Periodo	Valor	Periodo	Bajo (Rojo) menos del 50 %	Regular (Amarillo) más del 50 % y menos del 70 %	Bueno (Verde) más del 70 %		
100 %	2023	Enero-Diciembre	100 %	Enero-Diciembre 2024			X		

Avance / Programado													
	Ene	Feb	Mar	Abr	May	Jun	Jul	Ago	Sep	Oct	Nov	Dic	Total
Variable 1	283	353	251										887
Variable 2	350	350	350										1,050
Resultado	80.86 %	100.86 %	71.71 %										84.48 %

Avance / Real													
	Ene	Feb	Mar	Abr	May	Jun	Jul	Ago	Sep	Oct	Nov	Dic	Total
Variable 1	283	353	251										887
Variable 2	225	245	227										697
Resultados	125.78 %	144.08 %	110.57 %										127.26 %

Responsables de la Información:	
<p align="center"><b>Autorizó:</b></p> <p align="center"><i>Lic. Adriana Hernández Rubio</i></p> <p align="center">Fiscal Regional Zona Norte Tantoyuca</p>	<p align="center"><b>Validó:</b></p> <p align="center"><i>Lic. David A. Arenas del Ángel</i></p> <p align="center">Auxiliar de Fiscal</p>

**Porcentaje de investigaciones ministeriales y/o carpetas de investigación.**

**Justificaciones:**

<b>Enero:</b>	Los Fiscales Investigadores de las Unidades Integrales y Sub-Unidades Integrales, para dictar sus Determinaciones, requieren de la integración de la carpeta de investigación, lo que se logra con: denuncias y querrelas, declaración de testigos, dictámenes, informes, reportes e investigaciones, dependiendo de cada caso; es por ello, que no coinciden las carpetas de investigación iniciadas con las determinadas.
<b>Febrero:</b>	Los Fiscales Investigadores de las Unidades Integrales y Sub-Unidades Integrales, para dictar sus Determinaciones, requieren de la integración de la carpeta de investigación, lo que se logra con: denuncias y querrelas, declaración de testigos, dictámenes, informes, reportes e investigaciones, dependiendo de cada caso; es por ello, que no coinciden las carpetas de investigación iniciadas con las determinadas.
<b>Marzo:</b>	Los Fiscales Investigadores de las Unidades Integrales y Sub-Unidades Integrales, para dictar sus Determinaciones, requieren de la integración de la carpeta de investigación, lo que se logra con: denuncias y querrelas, declaración de testigos, dictámenes, informes, reportes e investigaciones, dependiendo de cada caso; es por ello, que no coinciden las carpetas de investigación iniciadas con las determinadas.
<b>Abril:</b>	
<b>Mayo:</b>	
<b>Junio:</b>	
<b>Julio:</b>	
<b>Agosto:</b>	
<b>Septiembre:</b>	
<b>Octubre:</b>	
<b>Noviembre:</b>	
<b>Diciembre:</b>	



**Fiscalía General del Estado de Veracruz de Ignacio de la Llave**  
**Presupuesto Basado en Resultados - Sistema de Evaluación del Desempeño**  
**Reporte de Avances de Indicadores 2024**  
**Al Primer Trimestre**

Porcentaje de atenciones.	
Clave de la AI al que pertenece:	DER.T.U.340.Y / 16E205
Entidad Responsable:	Fiscalía General del Estado
Unidad Responsable:	Fiscalía Regional Zona Norte Tantoyuca
Plan Institucional:	Plan Institucional 2017-2026
Beneficiario:	Gobierno

Características del Indicador									
Fórmula:	(Atenciones realizadas / Atenciones solicitadas) * 100							Nivel:	Actividad
Tipo de Fórmula:	Porcentaje	Frecuencia:	Mensual	Dimensión:	Eficiencia	Sentido:	Ascendente	Tipo de Indicador:	Gestión
Variable 1:	Atenciones realizadas.				Variable 2:	Atenciones solicitadas.			
Unidad de Medida:	Atención		Tipo de Acumulado:	Sumatoria	Unidad de Medida:	Atención		Tipo de Acumulado:	Sumatoria
Línea Base:			Meta y Periodo de Cumplimiento		Parametros de SemafORIZACIÓN (Avance/Real)				
Valor	Año	Periodo	Valor	Periodo	Bajo (Rojo) menos del 50 %	Regular (Amarillo) más del 50 % y menos del 90 %	Bueno (Verde) más del 90 %		
100 %	2023	Enero-Diciembre	100 %	Enero-Diciembre 2024			X		

Avance / Programado													
	Ene	Feb	Mar	Abr	May	Jun	Jul	Ago	Sep	Oct	Nov	Dic	Total
Variable 1	1,703	2,245	1,941										5,889
Variable 2	1,700	1,700	1,700										5,100
Resultado	100.18 %	132.06 %	114.18 %										115.47 %

Avance / Real													
	Ene	Feb	Mar	Abr	May	Jun	Jul	Ago	Sep	Oct	Nov	Dic	Total
Variable 1	1,703	2,245	1,941										5,889
Variable 2	1,703	2,245	1,941										5,889
Resultado	100 %	100 %	100 %										100 %

Responsables de la Información:	
<p align="center"><b>Autorizó:</b></p> <p align="center"><i>(Firma)</i> <b>Lic. Adriana Hernández Rubio</b> Fiscal Regional Zona Norte Tantoyuca</p>	<p align="center"><b>Validó:</b></p> <p align="center"><i>(Firma)</i> <b>Lic. David A. Arenas del Ángel</b> Auxiliar de Fiscal</p>

Porcentaje de atenciones	
Justificaciones:	
<b>Enero:</b>	La razón por la que no corresponde el número de Atenciones realizadas con las solicitadas, obedece a que muchos de esos asuntos son canalizados a otras áreas dependiendo del asunto, de la afluencia ciudadana, el tiempo de espera.
<b>Febrero:</b>	La razón por la que no corresponde el número de Atenciones realizadas con las solicitadas, obedece a que muchos de esos asuntos son canalizados a otras áreas dependiendo del asunto, de la afluencia ciudadana, el tiempo de espera.
<b>Marzo:</b>	La razón por la que no corresponde el número de Atenciones realizadas con las solicitadas, obedece a que muchos de esos asuntos son canalizados a otras áreas dependiendo del asunto, de la afluencia ciudadana, el tiempo de espera.
<b>Abril:</b>	
<b>Mayo:</b>	
<b>Junio:</b>	
<b>Julio:</b>	
<b>Agosto:</b>	
<b>Septiembre:</b>	
<b>Octubre:</b>	
<b>Noviembre:</b>	
<b>Diciembre:</b>	



**Fiscalía General del Estado de Veracruz de Ignacio de la Llave**  
**Presupuesto Basado en Resultados - Sistema de Evaluación del Desempeño**  
**Reporte de Avances de Indicadores 2024**  
*Al Primer Trimestre*

Tasa de variación en investigaciones ministeriales y/o carpetas de investigación judicializadas	
<b>Clave de la AI al que pertenece:</b>	DER.T.U.340.Y / 15E205
<b>Entidad Responsable:</b>	Fiscalía General del Estado
<b>Unidad Responsable:</b>	Fiscalía Regional Zona Norte Tuxpan
<b>Plan Institucional:</b>	Plan Institucional 2017-2026
<b>Beneficiario:</b>	Gobierno

Características del Indicador										
<b>Fórmula:</b>	((Investigaciones ministeriales y/o Carpetas de investigación judicializadas en el año actual / Investigaciones ministeriales y/o Carpetas de investigación judicializadas en el año anterior -1) * 100							<b>Nivel:</b>	<b>Propósito</b>	
<b>Tipo de Fórmula:</b>	Tasa de Variación	<b>Frecuencia:</b>	Semestral	<b>Dimensión:</b>	Eficacia	<b>Sentido:</b>	Ascendente	<b>Tipo de Indicador:</b>	Estratégico	
<b>Variable 1:</b>	Investigaciones ministeriales y/o Carpetas de investigación judicializadas en el año actual.				<b>Variable 2:</b>	Investigaciones ministeriales y/o Carpetas de investigación judicializadas en el año anterior.				
<b>Unidad de Medida:</b>	Investigación Ministerial y/o Carpeta de Investigación		<b>Tipo de Acumulado:</b>	Sumatoria	<b>Unidad de Medida:</b>	Investigación Ministerial y/o Carpeta de Investigación		<b>Tipo de Acumulado:</b>	Sumatoria	
<b>Línea Base:</b>			<b>Meta y Periodo de Cumplimiento</b>			<b>Parametros de Semaforización</b>				
<b>Valor</b>	<b>Año</b>	<b>Periodo</b>	<b>Valor</b>	<b>Periodo</b>	<b>Bajo (Rojo)</b> menos del 1 %	<b>Regular (Amarillo)</b> más del 1 % y menos del 5 %	<b>Bueno (Verde)</b> más del 5 %			
N/D			5.56 %	Enero-Diciembre 2024			X			

Avance / Programado													
	Ene	Feb	Mar	Abr	May	Jun	Jul	Ago	Sep	Oct	Nov	Dic	Total
<b>Variable 1</b>													
<b>Variable 2</b>													
<b>Resultado</b>													

Avance / Real													
	Ene	Feb	Mar	Abr	May	Jun	Jul	Ago	Sep	Oct	Nov	Dic	Total
<b>Variable 1</b>													
<b>Variable 2</b>													
<b>Resultado</b>													

Responsables de la Información:	
<b>Autorizó:</b>	<b>Validó:</b>
 <b>Lic. Alma Cristal Rivera Pacheco.</b> Fiscal Regional Zona Norte Tuxpan	 <b>Lic. José Alfredo Hernández Martínez</b> Enlace de Estadística e Informática

FISCALÍA GENERAL DEL ESTADO  
DE VERACRUZ  
FISCALÍA REGIONAL  
ZONA NORTE TUXPÁN

Tasa de variación en investigaciones ministeriales y/o carpetas de investigación judicializadas	
Justificaciones:	
<b>Enero:</b>	
<b>Febrero:</b>	
<b>Marzo:</b>	
<b>Abril:</b>	
<b>Mayo:</b>	
<b>Junio:</b>	
<b>Julio:</b>	
<b>Agosto:</b>	
<b>Septiembre:</b>	
<b>Octubre:</b>	
<b>Noviembre:</b>	
<b>Diciembre:</b>	

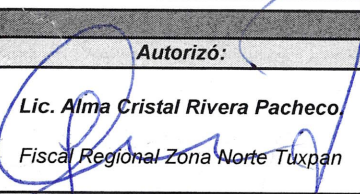

**Fiscalía General del Estado de Veracruz de Ignacio de la Llave**  
**Presupuesto Basado en Resultados - Sistema de Evaluación del Desempeño**  
**Reporte de Avances de Indicadores 2024**  
**Al Primer Trimestre**


Porcentaje de investigaciones ministeriales y/o carpetas de investigación.	
<b>Clave de la AI al que pertenece:</b>	DER.T.U.340.Y / 15E205
<b>Entidad Responsable:</b>	Fiscalía General del Estado
<b>Unidad Responsable:</b>	Fiscalía Regional Zona Norte Tuxpan
<b>Plan Institucional:</b>	Plan Institucional 2017-2026
<b>Beneficiario:</b>	Gobierno

Características del Indicador										
<b>Fórmula:</b>	(Investigaciones ministeriales y/o Carpetas de investigación determinadas / Carpetas de investigación iniciadas) * 100							<b>Nivel:</b>	<b>Componente</b>	
<b>Tipo de Fórmula:</b>	Porcentaje	<b>Frecuencia:</b>	Mensual	<b>Dimensión:</b>	Eficacia	<b>Sentido:</b>	Ascendente	<b>Tipo de Indicador:</b>	Gestión	
<b>Variable 1:</b>	Investigaciones ministeriales y/o Carpetas de investigación determinadas.				<b>Variable 2:</b>	Carpetas de investigación iniciadas.				
<b>Unidad de Medida:</b>	Investigación Ministerial y/o Carpeta de Investigación		<b>Tipo de Acumulado:</b>	Sumatoria	<b>Unidad de Medida:</b>	Carpeta de Investigación		<b>Tipo de Acumulado:</b>	Sumatoria	
<b>Línea Base:</b>			<b>Meta y Periodo de Cumplimiento</b>		<b>Parametros de Semaforización</b>					
<b>Valor</b>	<b>Año</b>	<b>Periodo</b>	<b>Valor</b>	<b>Periodo</b>	<b>Bajo (Rojo)</b> menos del 50 %		<b>Regular (Amarillo)</b> más del 50 % y menos del 70 %		<b>Bueno (Verde)</b> más del 70 %	
100 %	2023	Enero-Diciembre	100 %	Enero-Diciembre 2024					X	

Avance / Programado													
	Ene	Feb	Mar	Abr	May	Jun	Jul	Ago	Sep	Oct	Nov	Dic	Total
<b>Variable 1</b>	282	276	201										759
<b>Variable 2</b>	320	320	320										960
<b>Resultado</b>	88.13 %	86.25 %	62.81 %										79.06 %

Avance / Real													
	Ene	Feb	Mar	Abr	May	Jun	Jul	Ago	Sep	Oct	Nov	Dic	Total
<b>Variable 1</b>	282	276	201										759
<b>Variable 2</b>	328	324	362										1,014
<b>Resultados</b>	85.98 %	85.19 %	55.52 %										74.85 %

Responsables de la Información:	
<b>Autorizó:</b>	<b>Validó:</b>
 Lic. Alma Cristal Rivera Pacheco Fiscal Regional Zona Norte Tuxpan	 Lic. José Alfredo Hernández Martínez Enlace de Estadística e Informática

  
 FISCALÍA GENERAL DEL ESTADO  
 DE VERACRUZ  
 FISCALÍA REGIONAL  
 ZONA NORTE TUXPÁN

Porcentaje de investigaciones ministeriales y/o carpetas de investigación.	
Justificaciones:	
<b>Enero:</b>	Los Fiscales Investigadores de las Unidades Integrales y Sub-Unidades Integrales, para dictar sus Determinaciones, requieren de la integración de la carpeta de investigación, lo que se logra con: denuncias y querellas, declaración de testigos, dictámenes, informes, reportes e investigaciones, dependiendo de cada caso; es por ello, que no coinciden las carpetas de investigación iniciadas con las determinadas.
<b>Febrero:</b>	Los Fiscales Investigadores de las Unidades Integrales y Sub-Unidades Integrales, para dictar sus Determinaciones, requieren de la integración de la carpeta de investigación, lo que se logra con: denuncias y querellas, declaración de testigos, dictámenes, informes, reportes e investigaciones, dependiendo de cada caso; es por ello, que no coinciden las carpetas de investigación iniciadas con las determinadas.
<b>Marzo:</b>	
<b>Abril:</b>	
<b>Mayo:</b>	
<b>Junio:</b>	
<b>Julio:</b>	
<b>Agosto:</b>	
<b>Septiembre:</b>	
<b>Octubre:</b>	
<b>Noviembre:</b>	
<b>Diciembre:</b>	

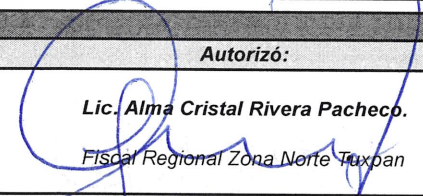

**Fiscalía General del Estado de Veracruz de Ignacio de la Llave**  
**Presupuesto Basado en Resultados - Sistema de Evaluación del Desempeño**  
**Reporte de Avances de Indicadores 2024**  
**Al Primer Trimestre**

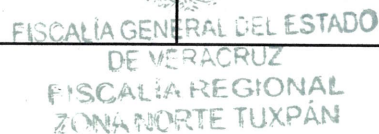
Porcentaje de atenciones.	
<b>Clave de la AI al que pertenece:</b>	DER.T.U.340.Y / 15E205
<b>Entidad Responsable:</b>	Fiscalía General del Estado
<b>Unidad Responsable:</b>	Fiscalía Regional Zona Norte Tuxpan
<b>Plan Institucional:</b>	Plan Institucional 2017-2026
<b>Beneficiario:</b>	Gobierno

Características del Indicador										
<b>Fórmula:</b>	(Atenciones realizadas / Atenciones solicitadas) * 100							<b>Nivel:</b>	<b>Actividad</b>	
<b>Tipo de Fórmula:</b>	Porcentaje	<b>Frecuencia:</b>	Mensual	<b>Dimensión:</b>	Eficiencia	<b>Sentido:</b>	Ascendente	<b>Tipo de Indicador:</b>	Gestión	
<b>Variable 1:</b>	Atenciones realizadas.				<b>Variable 2:</b>	Atenciones solicitadas.				
<b>Unidad de Medida:</b>	Atención		<b>Tipo de Acumulado:</b>	Sumatoria	<b>Unidad de Medida:</b>	Atención		<b>Tipo de Acumulado:</b>	Sumatoria	
<b>Línea Base:</b>			<b>Meta y Periodo de Cumplimiento</b>		<b>Parametros de SemafORIZACIÓN</b>					
<b>Valor</b>	<b>Año</b>	<b>Periodo</b>	<b>Valor</b>	<b>Periodo</b>	<b>Bajo (Rojo)</b> menos del 50 %		<b>Regular (Amarillo)</b> más del 50 % y menos del 90 %		<b>Bueno (Verde)</b> más del 90 %	
100 %	2023	Enero-Diciembre	100 %	Enero-Diciembre 2024					X	

Avance / Programado													
	Ene	Feb	Mar	Abr	May	Jun	Jul	Ago	Sep	Oct	Nov	Dic	Total
<b>Variable 1</b>	1,376	1,606	1,373										4,355
<b>Variable 2</b>	1,700	1,700	1,700										5,100
<b>Resultado</b>	80.94 %	94.47 %	80.76 %										85.39 %

Avance / Real													
	Ene	Feb	Mar	Abr	May	Jun	Jul	Ago	Sep	Oct	Nov	Dic	Total
<b>Variable 1</b>	1,376	1,606	1,373										4,355
<b>Variable 2</b>	1,376	1,606	1,373										4,355
<b>Resultado</b>	100 %	100 %	100 %										100 %

Responsables de la Información:	
<b>Autorizó:</b>	<b>Validó:</b>
 <b>Lic. Alma Cristal Rivera Pacheco.</b> Fiscal Regional Zona Norte Tuxpan	 <b>Lic. José Alfredo Hernández Martínez</b> Enlace de Estadística e Informática

  
 FISCALÍA GENERAL DEL ESTADO  
 DE VERACRUZ  
 FISCALÍA REGIONAL  
 ZONA NORTE TUXPÁN

Porcentaje de atenciones.	
Justificaciones:	
<b>Enero:</b>	a razón por la que no corresponde el número de Atenciones realizadas con las solicitadas, obedece a que muchos de esos asuntos son canalizados a otras áreas dependiendo del asunto, de la afluencia ciudadana, el tiempo de espera.
<b>Febrero:</b>	a razón por la que no corresponde el número de Atenciones realizadas con las solicitadas, obedece a que muchos de esos asuntos son canalizados a otras áreas dependiendo del asunto, de la afluencia ciudadana, el tiempo de espera.
<b>Marzo:</b>	
<b>Abril:</b>	
<b>Mayo:</b>	
<b>Junio:</b>	
<b>Julio:</b>	
<b>Agosto:</b>	
<b>Septiembre:</b>	
<b>Octubre:</b>	
<b>Noviembre:</b>	
<b>Diciembre:</b>	



**Fiscalía General del Estado de Veracruz de Ignacio de la Llave**  
**Presupuesto Basado en Resultados - Sistema de Evaluación del Desempeño**  
**Reporte de Avances de Indicadores 2024**  
**Al Primer Trimestre**

Tasa de variación en investigaciones ministeriales y/o carpetas de investigación judicializadas	
<b>Clave de la AI al que pertenece:</b>	DER.T.U.340.Y / 11E205
<b>Entidad Responsable:</b>	Fiscalía General del Estado
<b>Unidad Responsable:</b>	Fiscalía Regional Zona Centro Xalapa
<b>Plan Institucional:</b>	Plan Institucional 2017-2026
<b>Beneficiario:</b>	Gobierno

Características del Indicador										
<b>Fórmula:</b>	((Investigaciones ministeriales y/o Carpetas de investigación judicializadas en el año actual / Investigaciones ministeriales y/o Carpetas de investigación judicializadas en el año anterior) -1) * 100							<b>Nivel:</b>	<b>Propósito</b>	
<b>Tipo de Fórmula:</b>	Tasa de Variación	<b>Frecuencia:</b>	Semestral	<b>Dimensión:</b>	Eficacia	<b>Sentido:</b>	Ascendente	<b>Tipo de Indicador:</b>	Estratégico	
<b>Variable 1:</b>	Investigaciones ministeriales y/o Carpetas de investigación judicializadas en el año actual.				<b>Variable 2:</b>	Investigaciones ministeriales y/o Carpetas de investigación judicializadas en el año anterior.				
<b>Unidad de Medida:</b>	Investigación Ministerial y/o Carpeta de Investigación		<b>Tipo de Acumulado:</b>	Sumatoria	<b>Unidad de Medida:</b>	Investigación Ministerial y/o Carpeta de Investigación		<b>Tipo de Acumulado:</b>	Sumatoria	
<b>Línea Base:</b>			<b>Meta y Periodo de Cumplimiento</b>			<b>Parametros de Semaforización ( Avance / Real)</b>				
<b>Valor</b>	<b>Año</b>	<b>Periodo</b>	<b>Valor</b>	<b>Periodo</b>	<b>Bajo (Rojo) menos del 1 %</b>		<b>Regular (Amarillo) más del 1 % y menos del 5 %</b>		<b>Bueno (Verde) más del 5 %</b>	
N/D			5.04 %	Enero-Diciembre 2024						

Avance / Programado													
	Ene	Feb	Mar	Abr	May	Jun	Jul	Ago	Sep	Oct	Nov	Dic	Total
<b>Variable 1</b>													
<b>Variable 2</b>													
<b>Resultado</b>													

Avance / Real													
	Ene	Feb	Mar	Abr	May	Jun	Jul	Ago	Sep	Oct	Nov	Dic	Total
<b>Variable 1</b>													
<b>Variable 2</b>													
<b>Resultado</b>													

Responsables de la Información:	
<b>Autorizó:</b>	<b>Validó:</b>
<b>Mtro. Jaime Cisneros Gómez</b> Fiscal Regional Zona Centro Xalapa	<b>Ing. Leticia Silva Málaga</b> Enlace de Estadística e Informática

Tasa de variación en investigaciones ministeriales y/o carpetas de investigación judicializadas	
Justificaciones:	
<b>Enero:</b>	
<b>Febrero:</b>	
<b>Marzo:</b>	
<b>Abril:</b>	
<b>Mayo:</b>	
<b>Junio:</b>	
<b>Julio:</b>	
<b>Agosto:</b>	
<b>Septiembre:</b>	
<b>Octubre:</b>	
<b>Noviembre:</b>	
<b>Diciembre:</b>	

**Fiscalía General del Estado de Veracruz de Ignacio de la Llave**  
**Presupuesto Basado en Resultados - Sistema de Evaluación del Desempeño**  
**Reporte de Avances de Indicadores 2024**  
**Al Primer Trimestre**

Porcentaje de investigaciones ministeriales y/o carpetas de investigación.	
<b>Clave de la AI al que pertenece:</b>	DER.T.U.340.Y / 11E205
<b>Entidad Responsable:</b>	Fiscalía General del Estado
<b>Unidad Responsable:</b>	Fiscalía Regional Zona Centro Xalapa
<b>Plan Institucional:</b>	Plan Institucional 2017-2026
<b>Beneficiario:</b>	Gobierno

Características del Indicador										
<b>Fórmula:</b>	(Investigaciones ministeriales y/o Carpetas de investigación determinadas / Carpetas de investigación iniciadas) * 100							<b>Nivel:</b>	<b>Componente</b>	
<b>Tipo de Fórmula:</b>	Porcentaje	<b>Frecuencia:</b>	Mensual	<b>Dimensión:</b>	Eficacia	<b>Sentido:</b>	Ascendente	<b>Tipo de Indicador:</b>	Gestión	
<b>Variable 1:</b>	Investigaciones ministeriales y/o Carpetas de investigación determinadas.				<b>Variable 2:</b>	Carpetas de investigación iniciadas.				
<b>Unidad de Medida:</b>	Investigación Ministerial y/o Carpeta de Investigación		<b>Tipo de Acumulado:</b>	Sumatoria	<b>Unidad de Medida:</b>	Carpeta de Investigación		<b>Tipo de Acumulado:</b>	Sumatoria	
<b>Línea Base:</b>			<b>Meta y Periodo de Cumplimiento</b>			<b>Parametros de Semaforización ( Avance / Real)</b>				
<b>Valor</b>	<b>Año</b>	<b>Periodo</b>	<b>Valor</b>	<b>Periodo</b>	<b>Bajo (Rojo)</b> menos del 50 %		<b>Regular (Amarillo)</b> más del 50 % y menos del 70 %		<b>Bueno (Verde)</b> más del 70 %	
100 %	2023	Enero-Diciembre	100 %	Enero-Diciembre 2024					X	

Avance / Programado													
	Ene	Feb	Mar	Abr	May	Jun	Jul	Ago	Sep	Oct	Nov	Dic	Total
<b>Variable 1</b>	1,364	913	1,162										3,439
<b>Variable 2</b>	800	800	800										2,400
<b>Resultado</b>	170.5 %	114.13 %	145.25 %										143.29 %

Avance / Real													
	Ene	Feb	Mar	Abr	May	Jun	Jul	Ago	Sep	Oct	Nov	Dic	Total
<b>Variable 1</b>	1,364	913	1,162										3,439
<b>Variable 2</b>	624	846	826										2,296
<b>Resultados</b>	218.59 %	107.92 %	140.68 %										149.78 %

Responsables de la Información:	
<b>Autorizó:</b>	<b>Validó:</b>
<b>Mtro. Jaime Cisneros Gómez</b> Fiscal Regional Zona Centro Xalapa	<b>Ing. Leticia Silva Málaga</b> Enlace de Estadística e Informática

Porcentaje de investigaciones ministeriales y/o carpetas de investigación.	
Justificaciones:	
<b>Enero:</b>	<i>Los Fiscales Investigadores de las Unidades Integrales y Sub-Unidades Integrales, para dictar sus Determinaciones, requieren de la integración de la carpeta de investigación, lo que se logra con: denuncias y querellas, declaración de testigos, dictámenes, informes, reportes e investigaciones, dependiendo de cada caso; es por ello, que no coinciden las carpetas de investigación iniciadas con las determinadas. En el mes de enero se llevaron acciones de abatimiento al rezago de años anteriores y mes actual, por lo que el porcentaje de determinación se elevó.</i>
<b>Febrero:</b>	<i>Los Fiscales Investigadores de las Unidades Integrales y Sub-Unidades Integrales, para dictar sus Determinaciones, requieren de la integración de la carpeta de investigación, lo que se logra con: denuncias y querellas, declaración de testigos, dictámenes, informes, reportes e investigaciones, dependiendo de cada caso; es por ello, que no coinciden las carpetas de investigación iniciadas con las determinadas.</i>
<b>Marzo:</b>	<i>Los Fiscales Investigadores de las Unidades Integrales y Sub-Unidades Integrales, para dictar sus Determinaciones, requieren de la integración de la carpeta de investigación, lo que se logra con: denuncias y querellas, declaración de testigos, dictámenes, informes, reportes e investigaciones, dependiendo de cada caso; es por ello, que no coinciden las carpetas de investigación iniciadas con las determinadas.</i>
<b>Abril:</b>	
<b>Mayo:</b>	
<b>Junio:</b>	
<b>Julio:</b>	
<b>Agosto:</b>	
<b>Septiembre:</b>	
<b>Octubre:</b>	
<b>Noviembre:</b>	
<b>Diciembre:</b>	


**Fiscalía General del Estado de Veracruz de Ignacio de la Llave**  
**Presupuesto Basado en Resultados - Sistema de Evaluación del Desempeño**  
**Reporte de Avances de Indicadores 2024**  
**Al Primer Trimestre**

Porcentaje de atenciones.	
<b>Clave de la AI al que pertenece:</b>	DER.T.U.340.Y / 11E205
<b>Entidad Responsable:</b>	Fiscalía General del Estado
<b>Unidad Responsable:</b>	Fiscalía Regional Zona Centro Xalapa
<b>Plan Institucional:</b>	Plan Institucional 2017-2026
<b>Beneficiario:</b>	Gobierno

Características del Indicador									
<b>Fórmula:</b>	(Atenciones realizadas / Atenciones solicitadas) * 100							<b>Nivel:</b>	<b>Actividad</b>
<b>Tipo de Fórmula:</b>	Porcentaje	<b>Frecuencia:</b>	Mensual	<b>Dimensión:</b>	Eficiencia	<b>Sentido:</b>	Ascendente	<b>Tipo de Indicador:</b>	Gestión
<b>Variable 1:</b>	Atenciones realizadas.				<b>Variable 2:</b>	Atenciones solicitadas.			
<b>Unidad de Medida:</b>	Atención		<b>Tipo de Acumulado:</b>	Sumatoria	<b>Unidad de Medida:</b>	Atención		<b>Tipo de Acumulado:</b>	Sumatoria
<b>Línea Base:</b>			<b>Meta y Periodo de Cumplimiento</b>		<b>Parametros de SemafORIZACIÓN ( Avance / Real)</b>				
<b>Valor</b>	<b>Año</b>	<b>Periodo</b>	<b>Valor</b>	<b>Periodo</b>	<b>Bajo (Rojo)</b> menos del 50 %	<b>Regular (Amarillo)</b> más del 50 % y menos del 90 %	<b>Bueno (Verde)</b> más del 90 %		
100 %	2023	Enero-Diciembre	100 %	Enero-Diciembre 2024				X	

Avance / Programado													
	Ene	Feb	Mar	Abr	May	Jun	Jul	Ago	Sep	Oct	Nov	Dic	Total
<b>Variable 1</b>	4,169	5,309	4,317										13,795
<b>Variable 2</b>	4,000	4,500	4,500										13,000
<b>Resultado</b>	104.23 %	117.98 %	95.93 %										106.12 %

Avance / Real													
	Ene	Feb	Mar	Abr	May	Jun	Jul	Ago	Sep	Oct	Nov	Dic	Total
<b>Variable 1</b>	4,169	5,309	4,317										13,795
<b>Variable 2</b>	4,169	5,309	4,317										13,795
<b>Resultado</b>	100 %	100 %	100 %										100 %

Responsables de la Información:	
<b>Autorizó:</b>	<b>Validó:</b>
<b>Mtro. Jaime Cisneros Gómez</b> Fiscal Regional Zona Centro Xalapa	 <b>Ing. Leticia Silva Málaga</b> Enlace de Estadística e Informática

Porcentaje de atenciones.	
Justificaciones:	
<b>Enero:</b>	<i>La razón por la que no corresponde el número de Atenciones realizadas con las solicitadas, obedece a que muchos de esos asuntos son canalizados a otras áreas dependiendo del asunto, de la afluencia ciudadana, el tiempo de espera.</i>
<b>Febrero:</b>	<i>La razón por la que no corresponde el número de Atenciones realizadas con las solicitadas, obedece a que muchos de esos asuntos son canalizados a otras áreas dependiendo del asunto, de la afluencia ciudadana, el tiempo de espera.</i>
<b>Marzo:</b>	<i>La razón por la que no corresponde el número de Atenciones realizadas con las solicitadas, obedece a que muchos de esos asuntos son canalizados a otras áreas dependiendo del asunto, de la afluencia ciudadana, el tiempo de espera.</i>
<b>Abril:</b>	
<b>Mayo:</b>	
<b>Junio:</b>	
<b>Julio:</b>	
<b>Agosto:</b>	
<b>Septiembre:</b>	
<b>Octubre:</b>	
<b>Noviembre:</b>	
<b>Diciembre:</b>	

**Fiscalía General del Estado de Veracruz de Ignacio de la Llave**  
**Presupuesto Basado en Resultados - Sistema de Evaluación del Desempeño**  
**Reporte de Avances de Indicadores 2024**  
**Al Primer Trimestre**

Tasa de variación en investigaciones ministeriales y/o carpetas de investigación judicializadas	
Clave de la AI al que pertenece:	DER.T.U.340.Y / 17E205
Entidad Responsable:	Fiscalía General del Estado
Unidad Responsable:	Fiscalía Regional Zona Centro Veracruz
Plan Institucional:	Plan Institucional 2017-2026
Beneficiario:	Gobierno

Características del Indicador									
Fórmula:	((Investigaciones ministeriales y/o Carpetas de investigación judicializadas en el año actual / Investigaciones ministeriales y/o Carpetas de investigación judicializadas en el año anterior) -1) * 100							Nivel:	Propósito
Tipo de Fórmula:	Tasa de Variación	Frecuencia:	Semestral	Dimensión:	Eficacia	Sentido:	Ascendente	Tipo de Indicador:	Estratégico
Variable 1:	Investigaciones ministeriales y/o Carpetas de investigación judicializadas en el año actual.				Variable 2:	Investigaciones ministeriales y/o Carpetas de investigación judicializadas en el año anterior.			
Unidad de Medida:	Investigación Ministerial y/o Carpeta de Investigación		Tipo de Acumulado:	Sumatoria	Unidad de Medida:	Investigación Ministerial y/o Carpeta de Investigación		Tipo de Acumulado:	Sumatoria
Línea Base:			Meta y Periodo de Cumplimiento			Parametros de SemafORIZACIÓN ( Avance / Real)			
Valor	Año	Periodo	Valor	Periodo	Bajo (Rojo) menos del 1 %	Regular (Amarillo) más del 1 % y menos del 5 %	Bueno (Verde) más del 5 %		
N/D			8.11 %	Enero-Diciembre 2024					

Avance / Programado													
	Ene	Feb	Mar	Abr	May	Jun	Jul	Ago	Sep	Oct	Nov	Dic	Total
Variable 1													
Variable 2													
Resultado													

Avance / Real													
	Ene	Feb	Mar	Abr	May	Jun	Jul	Ago	Sep	Oct	Nov	Dic	Total
Variable 1													
Variable 2													
Resultado													

Responsables de la Información:	
<b>Autofizó:</b>   <b>Mtra. Mauren Leslie Ruiz Rodríguez</b> Fiscal Regional Zona Centro Veracruz	<b>Validó:</b>   <b>L.S.C.A. Enrique Cerdán Viveros</b> Enlace de Estadística e Informática

FISCALÍA REGIONAL  
ZONA CENTRO VERACRUZ  
ENLACE DE ESTADÍSTICA

Tasa de variación en investigaciones ministeriales y/o carpetas de investigación judicializadas	
Justificaciones:	
<b>Enero:</b>	
<b>Febrero:</b>	
<b>Marzo:</b>	
<b>Abril:</b>	
<b>Mayo:</b>	
<b>Junio:</b>	
<b>Julio:</b>	
<b>Agosto:</b>	
<b>Septiembre:</b>	
<b>Octubre:</b>	
<b>Noviembre:</b>	
<b>Diciembre:</b>	





**Fiscalía General del Estado de Veracruz de Ignacio de la Llave**  
**Presupuesto Basado en Resultados - Sistema de Evaluación del Desempeño**  
**Reporte de Avances de Indicadores 2024**  
**Al Primer Trimestre**

Porcentaje de investigaciones ministeriales y/o carpetas de investigación.	
Clave de la AI al que pertenece:	DER.T.U.340.Y / 17E205
Entidad Responsable:	Fiscalía General del Estado
Unidad Responsable:	Fiscalía Regional Zona Centro Veracruz
Plan Institucional:	Plan Institucional 2017-2026
Beneficiario:	Gobierno

Características del Indicador										
Fórmula:	(Investigaciones ministeriales y/o Carpetas de investigación determinadas / Carpetas de investigación iniciadas) * 100							Nivel:	Componente	
Tipo de Fórmula:	Porcentaje	Frecuencia:	Mensual	Dimensión:	Eficacia	Sentido:	Ascendente	Tipo de Indicador:	Gestión	
Variable 1:	Investigaciones ministeriales y/o Carpetas de investigación determinadas.				Variable 2:	Carpetas de investigación iniciadas.				
Unidad de Medida:	Investigación Ministerial y/o Carpeta de Investigación		Tipo de Acumulado:	Sumatoria	Unidad de Medida:	Carpeta de Investigación		Tipo de Acumulado:	Sumatoria	
Línea Base:			Meta y Periodo de Cumplimiento		Parametros de Semaforización ( Avance / Real)					
Valor	Año	Periodo	Valor	Periodo	Bajo (Rojo) menos del 50 %		Regular (Amarillo) más del 50 % y menos del 70 %		Bueno (Verde) más del 70 %	
100 %	2023	Enero-Diciembre	100 %	Enero-Diciembre 2024	X					

Avance / Programado													
	Ene	Feb	Mar	Abr	May	Jun	Jul	Ago	Sep	Oct	Nov	Dic	Total
Variable 1	649	424	499										1,572
Variable 2	550	550	550										1,650
Resultado	118 %	77.09 %	90.73 %										95.27 %

Avance / Real													
	Ene	Feb	Mar	Abr	May	Jun	Jul	Ago	Sep	Oct	Nov	Dic	Total
Variable 1	649	424	499										1,572
Variable 2	708	1,400	2,126										4,234
Resultados	91.67 %	30.29 %	23.47 %										37.13 %

Responsables de la Información:	
<p align="center"><b>Autorizó:</b></p> <p align="center"><i>Mtra. Mauren Leslie Ruiz Rodríguez</i> Fiscal Regional Zona Centro Veracruz</p>	<p align="center"><b>Validó:</b></p> <p align="center">L.S.C.A. Enrique Cerdán Viveros Enlace de Estadística e Informática</p>

FISCALÍA REGIONAL  
ZONA CENTRO VERACRUZ  
ENLACE DE ESTADÍSTICA  
E INFORMÁTICA

Porcentaje de investigaciones ministeriales y/o carpetas de investigación.	
Justificaciones:	
<b>Enero:</b>	Los Fiscales Investigadores de las Unidades integrales y subunidades Integrales, para dictar sus Determinaciones, requieren de la integración de la carpeta de investigación, lo que se logra con: denuncias y querrelas, declaración de testigos, dictámenes, informes, reportes e investigaciones, dependiendo de cada caso; es por ello, que no coinciden las carpetas de investigación iniciadas con las determinadas.
<b>Febrero:</b>	Los Fiscales Investigadores de las Unidades integrales y subunidades Integrales, para dictar sus Determinaciones, requieren de la integración de la carpeta de investigación, lo que se logra con: denuncias y querrelas, declaración de testigos, dictámenes, informes, reportes e investigaciones, dependiendo de cada caso; es por ello, que no coinciden las carpetas de investigación iniciadas con las determinadas.
<b>Marzo:</b>	Los Fiscales Investigadores de las Unidades integrales y subunidades Integrales, para dictar sus Determinaciones, requieren de la integración de la carpeta de investigación, lo que se logra con: denuncias y querrelas, declaración de testigos, dictámenes, informes, reportes e investigaciones, dependiendo de cada caso; es por ello, que no coinciden las carpetas de investigación iniciadas con las determinadas.
<b>Abril:</b>	
<b>Mayo:</b>	
<b>Junio:</b>	
<b>Julio:</b>	
<b>Agosto:</b>	
<b>Septiembre:</b>	
<b>Octubre:</b>	
<b>Noviembre:</b>	
<b>Diciembre:</b>	



**Fiscalía General del Estado de Veracruz de Ignacio de la Llave**  
**Presupuesto Basado en Resultados - Sistema de Evaluación del Desempeño**  
**Reporte de Avances de Indicadores 2024**  
**Al Primer Trimestre**

Porcentaje de atenciones.	
Clave de la AI al que pertenece:	DER.T.U.340.Y / 17E205
Entidad Responsable:	Fiscalía General del Estado
Unidad Responsable:	Fiscalía Regional Zona Centro Veracruz
Plan Institucional:	Plan Institucional 2017-2026
Beneficiario:	Gobierno

Características del Indicador										
Fórmula:	(Atenciones realizadas / Atenciones solicitadas) * 100							Nivel:	Actividad	
Tipo de Fórmula:	Porcentaje	Frecuencia:	Mensual	Dimensión:	Eficiencia	Sentido:	Ascendente	Tipo de Indicador:	Gestión	
Variable 1:	Atenciones realizadas.				Variable 2:	Atenciones solicitadas.				
Unidad de Medida:	Atención		Tipo de Acumulado:	Sumatoria	Unidad de Medida:	Atención		Tipo de Acumulado:	Sumatoria	
Línea Base:			Meta y Periodo de Cumplimiento		Parametros de Semaforización ( Avance / Real)					
Valor	Año	Periodo	Valor	Periodo	Bajo (Rojo) menos del 50 %		Regular (Amarillo) más del 50 % y menos del 90 %		Bueno (Verde) más del 90 %	
100 %	2023	Enero-Diciembre	100 %	Enero-Diciembre 2024					X	

Avance / Programado													
	Ene	Feb	Mar	Abr	May	Jun	Jul	Ago	Sep	Oct	Nov	Dic	Total
Variable 1	1,950	1,968	1,962										5,880
Variable 2	1,905	1,905	1,905										5,715
Resultado	102.36 %	103.31 %	102.99 %										102.89 %

Avance / Real													
	Ene	Feb	Mar	Abr	May	Jun	Jul	Ago	Sep	Oct	Nov	Dic	Total
Variable 1	1,950	1,968	1,962										5,880
Variable 2	1,950	1,968	1,962										5,880
Resultado	100 %	100 %	100 %										100 %

Responsables de la Información:	
<b>Autorizó:</b>   <b>Mtra. Mauren Leslie Ruiz Rodríguez</b> Fiscal Regional Zona Centro Veracruz	<b>Validó:</b>   <b>L.S.C.A. Enrique Cerdán Viveros</b> Enlace de Estadística e Informática

FISCALÍA REGIONAL  
ZONA CENTRO VERACRUZ  
UNIDAD DE ESTADÍSTICA E INFORMÁTICA

Porcentaje de atenciones.	
Justificaciones:	
<b>Enero:</b>	<i>La razón por la que no corresponde el número de Atenciones realizadas con las solicitadas, obedece a que muchos de esos asuntos son canalizados a otras áreas dependiendo del asunto, de la afluencia ciudadana, el tiempo de espera.</i>
<b>Febrero:</b>	<i>La razón por la que no corresponde el número de Atenciones realizadas con las solicitadas, obedece a que muchos de esos asuntos son canalizados a otras áreas dependiendo del asunto, de la afluencia ciudadana, el tiempo de espera.</i>
<b>Marzo:</b>	<i>La razón por la que no corresponde el número de Atenciones realizadas con las solicitadas, obedece a que muchos de esos asuntos son canalizados a otras áreas dependiendo del asunto, de la afluencia ciudadana, el tiempo de espera.</i>
<b>Abril:</b>	
<b>Mayo:</b>	
<b>Junio:</b>	
<b>Julio:</b>	
<b>Agosto:</b>	
<b>Septiembre:</b>	
<b>Octubre:</b>	
<b>Noviembre:</b>	
<b>Diciembre:</b>	

1

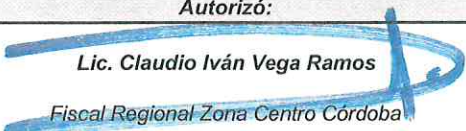

**Fiscalía General del Estado de Veracruz de Ignacio de la Llave**  
**Presupuesto Basado en Resultados - Sistema de Evaluación del Desempeño**  
**Reporte de Avances de Indicadores 2024**  
**Al Primer Trimestre**

Tasa de variación en investigaciones ministeriales y/o carpetas de investigación judicializadas	
<b>Clave de la AI al que pertenece:</b>	DER.T.U.340.Y / 13E205
<b>Entidad Responsable:</b>	Fiscalía General del Estado
<b>Unidad Responsable:</b>	Fiscalía Regional Zona Centro Córdoba
<b>Plan Institucional:</b>	Plan Institucional 2017-2026
<b>Beneficiario:</b>	Gobierno

Características del Indicador										
<b>Fórmula:</b>	((Investigaciones ministeriales y/o Carpetas de investigación judicializadas en el año actual / Investigaciones ministeriales y/o Carpetas de investigación judicializadas en el año anterior) -1) * 100						<b>Nivel:</b>	<b>Propósito</b>		
<b>Tipo de Fórmula:</b>	Tasa de Variación	<b>Frecuencia:</b>	Semestral	<b>Dimensión:</b>	Eficacia	<b>Sentido:</b>	Ascendente	<b>Tipo de Indicador:</b>	Estratégico	
<b>Variable 1:</b>	Investigaciones ministeriales y/o Carpetas de investigación judicializadas en el año actual.				<b>Variable 2:</b>	Investigaciones ministeriales y/o Carpetas de investigación judicializadas en el año anterior.				
<b>Unidad de Medida:</b>	Investigación Ministerial y/o Carpeta de Investigación		<b>Tipo de Acumulado:</b>	Sumatoria	<b>Unidad de Medida:</b>	Investigación Ministerial y/o Carpeta de Investigación		<b>Tipo de Acumulado:</b>	Sumatoria	
<b>Línea Base:</b>			<b>Meta y Periodo de Cumplimiento</b>			<b>Parametros de Semaforización ( Avance / Real)</b>				
Valor	Año	Periodo	Valor	Periodo	Bajo (Rojo) menos del 1 %		Regular (Amarillo) más del 1 % y menos del 5 %		Bueno (Verde) más del 5 %	
N/D			6.82 %	Enero-Diciembre 2024						

Avance / Programado													
	Ene	Feb	Mar	Abr	May	Jun	Jul	Ago	Sep	Oct	Nov	Dic	Total
<b>Variable 1</b>													
<b>Variable 2</b>													
<b>Resultado</b>													

Avance / Real													
	Ene	Feb	Mar	Abr	May	Jun	Jul	Ago	Sep	Oct	Nov	Dic	Total
<b>Variable 1</b>													
<b>Variable 2</b>													
<b>Resultado</b>													

Responsables de la Información:	
<b>Autorizó:</b>   <b>Lic. Claudio Iván Vega Ramos</b> Fiscal Regional Zona Centro Córdoba	<b>Validó:</b>   <b>L.I. José Roberto Carrera Gómez</b> Enlace de Estadística e Informática

## Tasa de variación en investigaciones ministeriales y/o carpetas de investigación judicializadas

## Justificaciones:

<b>Enero:</b>	
<b>Febrero:</b>	
<b>Marzo:</b>	
<b>Abril:</b>	
<b>Mayo:</b>	
<b>Junio:</b>	
<b>Julio:</b>	
<b>Agosto:</b>	
<b>Septiembre:</b>	
<b>Octubre:</b>	
<b>Noviembre:</b>	
<b>Diciembre:</b>	



**Fiscalía General del Estado de Veracruz de Ignacio de la Llave**  
**Presupuesto Basado en Resultados - Sistema de Evaluación del Desempeño**  
**Reporte de Avances de Indicadores 2024**  
**Al Primer Trimestre**

Porcentaje de investigaciones ministeriales y/o carpetas de investigación.	
<b>Clave de la AI al que pertenece:</b>	DER.T.U.340.Y / 13E205
<b>Entidad Responsable:</b>	Fiscalía General del Estado
<b>Unidad Responsable:</b>	Fiscalía Regional Zona Centro Córdoba
<b>Plan Institucional:</b>	Plan Institucional 2017-2026
<b>Beneficiario:</b>	Gobierno

Características del Indicador											
<b>Fórmula:</b>	(Investigaciones ministeriales y/o Carpetas de investigación determinadas / Carpetas de investigación iniciadas) * 100								<b>Nivel:</b>	<b>Componente</b>	
<b>Tipo de Fórmula:</b>	Porcentaje	<b>Frecuencia:</b>	Mensual	<b>Dimensión:</b>	Eficacia	<b>Sentido:</b>	Ascendente	<b>Tipo de Indicador:</b>	Gestión		
<b>Variable 1:</b>	Investigaciones ministeriales y/o Carpetas de investigación determinadas.				<b>Variable 2:</b>	Carpetas de investigación iniciadas.					
<b>Unidad de Medida:</b>	Investigación Ministerial y/o Carpeta de Investigación			<b>Tipo de Acumulado:</b>	Sumatoria	<b>Unidad de Medida:</b>	Carpeta de Investigación			<b>Tipo de Acumulado:</b>	Sumatoria
<b>Línea Base:</b>			<b>Meta y Periodo de Cumplimiento</b>			<b>Parametros de Semafización ( Avance / Real)</b>					
<b>Valor</b>	<b>Año</b>	<b>Periodo</b>	<b>Valor</b>	<b>Periodo</b>	<b>Bajo (Rojo)</b> menos del 50 %		<b>Regular (Amarillo)</b> más del 50 % y menos del 70 %			<b>Bueno (Verde)</b> más del 70 %	
100 %	2023	Enero-Diciembre	100 %	Enero-Diciembre 2024						X	

Avance / Programado													
	Ene	Feb	Mar	Abr	May	Jun	Jul	Ago	Sep	Oct	Nov	Dic	Total
<b>Variable 1</b>	605	579	534										1,718
<b>Variable 2</b>	700	700	700										2,100
<b>Resultado</b>	86.43 %	82.71 %	76.29 %										81.81 %

Avance / Real													
	Ene	Feb	Mar	Abr	May	Jun	Jul	Ago	Sep	Oct	Nov	Dic	Total
<b>Variable 1</b>	605	579	534										1,718
<b>Variable 2</b>	600	596	610										1,806
<b>Resultados</b>	100.83 %	97.15 %	87.54 %										95.13 %

Responsables de la Información:	
<b>Autorizó:</b>	<b>Validó:</b>
 Lic. Claudio Iván Vega Ramos Fiscal Regional Zona Centro Córdoba	 L.I. José Roberto Carrera Gómez Enlace de Estadística e Informática

Porcentaje de investigaciones ministeriales y/o carpetas de investigación.	
Justificaciones:	
<b>Enero:</b>	Los Fiscales Investigadores de las Unidades integrales y subunidades Integrales, para dictar sus Determinaciones, requieren de la integración de la carpeta de investigación, lo que se logra con: denuncias y querellas, declaración de testigos, dictámenes, informes, reportes e investigaciones, dependiendo de cada caso; es por ello, que no coinciden las carpetas de investigación iniciadas con las determinadas.
<b>Febrero:</b>	Los Fiscales Investigadores de las Unidades integrales y subunidades Integrales, para dictar sus Determinaciones, requieren de la integración de la carpeta de investigación, lo que se logra con: denuncias y querellas, declaración de testigos, dictámenes, informes, reportes e investigaciones, dependiendo de cada caso; es por ello, que no coinciden las carpetas de investigación iniciadas con las determinadas.
<b>Marzo:</b>	Los Fiscales Investigadores de las Unidades integrales y subunidades Integrales, para dictar sus Determinaciones, requieren de la integración de la carpeta de investigación, lo que se logra con: denuncias y querellas, declaración de testigos, dictámenes, informes, reportes e investigaciones, dependiendo de cada caso; es por ello, que no coinciden las carpetas de investigación iniciadas con las determinadas.
<b>Abril:</b>	
<b>Mayo:</b>	
<b>Junio:</b>	
<b>Julio:</b>	
<b>Agosto:</b>	
<b>Septiembre:</b>	
<b>Octubre:</b>	
<b>Noviembre:</b>	
<b>Diciembre:</b>	



**Fiscalía General del Estado de Veracruz de Ignacio de la Llave**  
**Presupuesto Basado en Resultados - Sistema de Evaluación del Desempeño**  
**Reporte de Avances de Indicadores 2024**  
**Al Primer Trimestre**

Porcentaje de atenciones.	
<b>Clave de la AI al que pertenece:</b>	DER.T.U.340.Y / 13E205
<b>Entidad Responsable:</b>	Fiscalía General del Estado
<b>Unidad Responsable:</b>	Fiscalía Regional Zona Centro Córdoba
<b>Plan Institucional:</b>	Plan Institucional 2017-2026
<b>Beneficiario:</b>	Gobierno

Características del Indicador									
<b>Fórmula:</b>	(Atenciones realizadas / Atenciones solicitadas) * 100							<b>Nivel:</b>	<b>Actividad</b>
<b>Tipo de Fórmula:</b>	Porcentaje	<b>Frecuencia:</b>	Mensual	<b>Dimensión:</b>	Eficiencia	<b>Sentido:</b>	Ascendente	<b>Tipo de Indicador:</b>	Gestión
<b>Variable 1:</b>	Atenciones realizadas.				<b>Variable 2:</b>	Atenciones solicitadas.			
<b>Unidad de Medida:</b>	Atención		<b>Tipo de Acumulado:</b>	Sumatoria	<b>Unidad de Medida:</b>	Atención		<b>Tipo de Acumulado:</b>	Sumatoria
<b>Línea Base:</b>			<b>Meta y Periodo de Cumplimiento</b>		<b>Parametros de SemafORIZACIÓN ( Avance / Real)</b>				
<b>Valor</b>	<b>Año</b>	<b>Periodo</b>	<b>Valor</b>	<b>Periodo</b>	<b>Bajo (Rojo)</b> menos del 50 %		<b>Regular (Amarillo)</b> más del 50 % y menos del 90 %		<b>Bueno (Verde)</b> más del 90 %
100 %	2023	Enero-Diciembre	100 %	Enero-Diciembre 2024					X

Avance / Programado													
	Ene	Feb	Mar	Abr	May	Jun	Jul	Ago	Sep	Oct	Nov	Dic	Total
<b>Variable 1</b>	3,688	3,845	3,696										11,229
<b>Variable 2</b>	4,000	4,000	4,000										12,000
<b>Resultado</b>	92.2 %	96.13 %	92.4 %										93.58 %

Avance / Real													
	Ene	Feb	Mar	Abr	May	Jun	Jul	Ago	Sep	Oct	Nov	Dic	Total
<b>Variable 1</b>	3,688	3,845	3,696										11,229
<b>Variable 2</b>	3,688	3,845	3,696										11,229
<b>Resultado</b>	100 %	100 %	100 %										100 %

Responsables de la Información:	
<b>Autorizó:</b>	<b>Validó:</b>
<p><b>Lic. Claudio Iván Vega Ramos</b> Fiscal Regional Zona Centro Córdoba</p>	<p><b>L.I. José Roberto Carrera Gómez</b> Enlace de Estadística e Informática</p>

Porcentaje de atenciones.

Justificaciones:

<b>Enero:</b>	<i>La razón por la que no corresponde el número de Atenciones realizadas con las solicitadas, obedece a que muchos de esos asuntos son canalizados a otras áreas dependiendo del asunto, de la afluencia ciudadana, el tiempo de espera.</i>
<b>Febrero:</b>	<i>La razón por la que no corresponde el número de Atenciones realizadas con las solicitadas, obedece a que muchos de esos asuntos son canalizados a otras áreas dependiendo del asunto, de la afluencia ciudadana, el tiempo de espera.</i>
<b>Marzo:</b>	<i>La razón por la que no corresponde el número de Atenciones realizadas con las solicitadas, obedece a que muchos de esos asuntos son canalizados a otras áreas dependiendo del asunto, de la afluencia ciudadana, el tiempo de espera.</i>
<b>Abril:</b>	
<b>Mayo:</b>	
<b>Junio:</b>	
<b>Julio:</b>	
<b>Agosto:</b>	
<b>Septiembre:</b>	
<b>Octubre:</b>	
<b>Noviembre:</b>	
<b>Diciembre:</b>	

1

## Fiscalía General del Estado de Veracruz de Ignacio de la Llave

### Presupuesto Basado en Resultados - Sistema de Evaluación del Desempeño

#### Reporte de Avances de Indicadores 2024

#### Al Primer Trimestre

Tasa de variación en investigaciones ministeriales y/o carpetas de investigación judicializadas	
Clave de la AI al que pertenece:	DER.T.U.340.Y / 14E205
Entidad Responsable:	Fiscalía General del Estado
Unidad Responsable:	Fiscalía Regional Zona Centro Cosamaloapan
Plan Institucional:	Plan Institucional 2017-2026
Beneficiario:	Gobierno

Características del Indicador										
Fórmula:	((Investigaciones ministeriales y/o Carpetas de investigación judicializadas en el año actual / Investigaciones ministeriales y/o Carpetas de investigación judicializadas en el año anterior) -1) * 100							Nivel:	Propósito	
Tipo de Fórmula:	Tasa de Variación	Frecuencia:	Semestral	Dimensión:	Eficacia	Sentido:	Ascendente	Tipo de Indicador:	Estratégico	
Variable 1:	Investigaciones ministeriales y/o Carpetas de investigación judicializadas en el año actual.				Variable 2:	Investigaciones ministeriales y/o Carpetas de investigación judicializadas en el año anterior.				
Unidad de Medida:	Investigación Ministerial y/o Carpeta de Investigación		Tipo de Acumulado:	Sumatoria	Unidad de Medida:	Investigación Ministerial y/o Carpeta de Investigación		Tipo de Acumulado:	Sumatoria	
Línea Base:			Meta y Periodo de Cumplimiento			Parametros de Semaforización ( Avance / Real)				
Valor	Año	Periodo	Valor	Periodo	Bajo (Rojo) menos del 1 %		Regular (Amarillo) más del 1 % y menos del 5 %		Bueno (Verde) más del 5 %	
N/D			0 %	Enero-Diciembre 2024						

Avance / Programado													
	Ene	Feb	Mar	Abr	May	Jun	Jul	Ago	Sep	Oct	Nov	Dic	Total
Variable 1													
Variable 2													
Resultado													

Avance / Real													
	Ene	Feb	Mar	Abr	May	Jun	Jul	Ago	Sep	Oct	Nov	Dic	Total
Variable 1													
Variable 2													
Resultado													

Responsables de la Información:	
<b>Autorizó:</b>   Lic. Sergio Abel Verdejo Muñoz Fiscal Regional Zona Centro Cosamaloapan	<b>Validó:</b>   L.I. Ma. Angélica Sarur Aznar Enlace de Estadística e Informática

Tasa de variación en investigaciones ministeriales y/o carpetas de investigación judicializadas	
Justificaciones:	
<b>Enero:</b>	
<b>Febrero:</b>	
<b>Marzo:</b>	# VALOR!
<b>Abril:</b>	
<b>Mayo:</b>	
<b>Junio:</b>	
<b>Julio:</b>	
<b>Agosto:</b>	
<b>Septiembre:</b>	
<b>Octubre:</b>	
<b>Noviembre:</b>	
<b>Diciembre:</b>	

**Fiscalía General del Estado de Veracruz de Ignacio de la Llave**  
**Presupuesto Basado en Resultados - Sistema de Evaluación del Desempeño**  
**Reporte de Avances de Indicadores 2024**  
**Al Primer Trimestre**

Porcentaje de investigaciones ministeriales y/o carpetas de investigación.	
Clave de la AI al que pertenece:	DER.T.U.340.Y / 14E205
Entidad Responsable:	Fiscalía General del Estado
Unidad Responsable:	Fiscalía Regional Zona Centro Cosamaloapan
Plan Institucional:	Plan Institucional 2017-2026
Beneficiario:	Gobierno

Características del Indicador										
Fórmula:	(Investigaciones ministeriales y/o Carpetas de investigación determinadas / Carpetas de investigación iniciadas) * 100							Nivel:	Componente	
Tipo de Fórmula:	Porcentaje	Frecuencia:	Mensual	Dimensión:	Eficacia	Sentido:	Ascendente	Tipo de Indicador:	Gestión	
Variable 1:	Investigaciones ministeriales y/o Carpetas de investigación determinadas.				Variable 2:	Carpetas de investigación iniciadas.				
Unidad de Medida:	Investigación Ministerial y/o Carpeta de Investigación		Tipo de Acumulado:	Sumatoria	Unidad de Medida:	Carpeta de Investigación		Tipo de Acumulado:	Sumatoria	
Línea Base:			Meta y Periodo de Cumplimiento		Parametros de Semaforización ( Avance / Real)					
Valor	Año	Periodo	Valor	Periodo	Bajo (Rojo) menos del 50 %		Regular (Amarillo) más del 50 % y menos del 70 %		Bueno (Verde) más del 70 %	
100 %	2023	Enero-Diciembre	100 %	Enero-Diciembre 2024					X	

Avance / Programado													
	Ene	Feb	Mar	Abr	May	Jun	Jul	Ago	Sep	Oct	Nov	Dic	Total
Variable 1	378	391	328										1,097
Variable 2	400	400	400										1,200
Resultado	94.5 %	97.75 %	82 %										91.42 %

Avance / Real													
	Ene	Feb	Mar	Abr	May	Jun	Jul	Ago	Sep	Oct	Nov	Dic	Total
Variable 1	378	391	328										1,097
Variable 2	289	289	272										850
Resultados	130.8 %	135.29 %	120.59 %										129.06 %

Responsables de la Información:	
<p align="center"><b>Autorizó:</b></p> <p align="center"><i>Lic. Sergio Abel Verdejo Muñoz</i></p> <p align="center">Fiscal Regional Zona Centro Cosamaloapan</p>	<p align="center"><b>Validó:</b></p> <p align="center"><i>L. Ma. Angélica Sarur Aznar</i></p> <p align="center">Enlace de Estadística e Informática</p>

Porcentaje de investigaciones ministeriales y/o carpetas de investigación.	
Justificaciones:	
<b>Enero:</b>	Los Fiscales Investigadores de las Unidades Integrales y Sub-Unidades Integrales, para dictar sus Determinaciones, requieren de la integración de la carpeta de investigación, lo que se logra con: denuncias y querellas, declaración de testigos, dictámenes, informes, reportes e investigaciones, dependiendo de cada caso; es por ello, que no coinciden las carpetas de investigación iniciadas con las determinadas.
<b>Febrero:</b>	Los Fiscales Investigadores de las Unidades Integrales y Sub-Unidades Integrales, para dictar sus Determinaciones, requieren de la integración de la carpeta de investigación, lo que se logra con: denuncias y querellas, declaración de testigos, dictámenes, informes, reportes e investigaciones, dependiendo de cada caso; es por ello, que no coinciden las carpetas de investigación iniciadas con las determinadas.
<b>Marzo:</b>	Los Fiscales Investigadores de las Unidades Integrales y Sub-Unidades Integrales, para dictar sus Determinaciones, requieren de la integración de la carpeta de investigación, lo que se logra con: denuncias y querellas, declaración de testigos, dictámenes, informes, reportes e investigaciones, dependiendo de cada caso; es por ello, que no coinciden las carpetas de investigación iniciadas con las determinadas.
<b>Abril:</b>	
<b>Mayo:</b>	
<b>Junio:</b>	
<b>Julio:</b>	
<b>Agosto:</b>	
<b>Septiembre:</b>	
<b>Octubre:</b>	
<b>Noviembre:</b>	
<b>Diciembre:</b>	

**Fiscalía General del Estado de Veracruz de Ignacio de la Llave**  
**Presupuesto Basado en Resultados - Sistema de Evaluación del Desempeño**  
**Reporte de Avances de Indicadores 2024**  
**Al Primer Trimestre**

Porcentaje de atenciones.	
Clave de la AI al que pertenece:	DER.T.U.340.Y / 14E205
Entidad Responsable:	Fiscalía General del Estado
Unidad Responsable:	Fiscalía Regional Zona Centro Cosamaloapan
Plan Institucional:	Plan Institucional 2017-2026
Beneficiario:	Gobierno

Características del Indicador										
Fórmula:	(Atenciones realizadas / Atenciones solicitadas) * 100							Nivel:	Actividad	
Tipo de Fórmula:	Porcentaje	Frecuencia:	Mensual	Dimensión:	Eficiencia	Sentido:	Ascendente	Tipo de Indicador:	Gestión	
Variable 1:	Atenciones realizadas.				Variable 2:	Atenciones solicitadas.				
Unidad de Medida:	Atención		Tipo de Acumulado:	Sumatoria	Unidad de Medida:	Atención		Tipo de Acumulado:	Sumatoria	
Línea Base:			Meta y Periodo de Cumplimiento		Parametros de SemafORIZACIÓN ( Avance / Real)					
Valor	Año	Periodo	Valor	Periodo	Bajo (Rojo) menos del 50 %	Regular (Amarillo) más del 50 % y menos del 90 %		Bueno (Verde) más del 90 %		
100 %	2023	Enero-Diciembre	100 %	Enero-Diciembre 2024				X		

Avance / Programado													
	Ene	Feb	Mar	Abr	May	Jun	Jul	Ago	Sep	Oct	Nov	Dic	Total
Variable 1	3,185	3,428	2,577										9,190
Variable 2	3,500	3,500	3,500										10,500
Resultado	91 %	97.94 %	73.63 %										87.52 %

Avance / Real													
	Ene	Feb	Mar	Abr	May	Jun	Jul	Ago	Sep	Oct	Nov	Dic	Total
Variable 1	3,185	3,428	2,577										9,190
Variable 2	3,185	3,428	2,577										9,190
Resultado	100 %	100 %	100 %										100 %

Responsables de la Información:	
<p align="center"><b>Autorizó:</b></p> <p align="center"><i>Lic. Sergio Abel Verdejo Muñoz</i></p> <p align="center">Fiscal Regional Zona Centro Cosamaloapan</p>	<p align="center"><b>Validó:</b></p> <p align="center"><i>L.I. Ma. Angélica Sarur Aznar</i></p> <p align="center">Enlace de Estadística e Informática</p>

Porcentaje de atenciones.	
Justificaciones:	
<b>Enero:</b>	La razón por la que no corresponde el número de Atenciones realizadas con las solicitadas, obedece a que muchos de esos asuntos son canalizados a otras áreas dependiendo del asunto, de la afluencia ciudadana, el tiempo de espera.
<b>Febrero:</b>	La razón por la que no corresponde el número de Atenciones realizadas con las solicitadas, obedece a que muchos de esos asuntos son canalizados a otras áreas dependiendo del asunto, de la afluencia ciudadana, el tiempo de espera.
<b>Marzo:</b>	La razón por la que no corresponde el número de Atenciones realizadas con las solicitadas, obedece a que muchos de esos asuntos son canalizados a otras áreas dependiendo del asunto, de la afluencia ciudadana, el tiempo de espera.
<b>Abril:</b>	
<b>Mayo:</b>	
<b>Junio:</b>	
<b>Julio:</b>	
<b>Agosto:</b>	
<b>Septiembre:</b>	
<b>Octubre:</b>	
<b>Noviembre:</b>	
<b>Diciembre:</b>	





## Fiscalía General del Estado de Veracruz de Ignacio de la Llave

### Presupuesto Basado en Resultados - Sistema de Evaluación del Desempeño

#### Reporte de Avances de Indicadores 2024

##### Al Primer Trimestre

Tasa de variación en investigaciones ministeriales y/o carpetas de investigación judicializadas	
Clave de la AI al que pertenece:	DER.T.U.340.Y / 12E205
Entidad Responsable:	Fiscalía General del Estado
Unidad Responsable:	Fiscalía Regional Zona Sur Coatzacoalcos
Plan Institucional:	Plan Institucional 2017-2026
Beneficiario:	Gobierno

Características del Indicador										
Fórmula:	((Investigaciones ministeriales y/o Carpetas de investigación judicializadas en el año actual / Investigaciones ministeriales y/o Carpetas de investigación judicializadas en el año anterior) -1) * 100							Nivel:	Propósito	
Tipo de Fórmula:	Tasa de Variación	Frecuencia:	Semestral	Dimensión:	Eficacia	Sentido:	Ascendente	Tipo de Indicador:	Estratégico	
Variable 1:	Investigaciones ministeriales y/o Carpetas de investigación judicializadas en el año actual.				Variable 2:	Investigaciones ministeriales y/o Carpetas de investigación judicializadas en el año anterior.				
Unidad de Medida:	Investigación Ministerial y/o Carpeta de Investigación		Tipo de Acumulado:	Sumatoria	Unidad de Medida:	Investigación Ministerial y/o Carpeta de Investigación		Tipo de Acumulado:	Sumatoria	
Línea Base:			Meta y Periodo de Cumplimiento			Parametros de Semafización ( Avance / Real)				
Valor	Año	Periodo	Valor	Periodo	Bajo (Rojo) menos del 1 %	Regular (Amarillo) más del 1 % y menos del 5 %	Bueno (Verde) más del 5 %			
N/D			6.85 %	Enero-Diciembre 2024						

Avance / Programado													
	Ene	Feb	Mar	Abr	May	Jun	Jul	Ago	Sep	Oct	Nov	Dic	Total
Variable 1													
Variable 2													
Resultado													

Avance / Real													
	Ene	Feb	Mar	Abr	May	Jun	Jul	Ago	Sep	Oct	Nov	Dic	Total
Variable 1													
Variable 2													
Resultado													

Responsables de la Información:	
<b>Autorizó:</b>   Mtra. Karla Díaz Hermosilla Fiscal Regional Zona Sur Coatzacoalcos	<b>Validó:</b>   Lic. Abel Pacheco de la Rosa Enlace Administrativo

Tasa de variación en investigaciones ministeriales y/o carpetas de investigación judicializadas	
Justificaciones:	
<b>Enero:</b>	
<b>Febrero:</b>	
<b>Marzo:</b>	
<b>Abril:</b>	
<b>Mayo:</b>	
<b>Junio:</b>	
<b>Julio:</b>	
<b>Agosto:</b>	
<b>Septiembre:</b>	
<b>Octubre:</b>	
<b>Noviembre:</b>	
<b>Diciembre:</b>	


**Fiscalía General del Estado de Veracruz de Ignacio de la Llave**  
**Presupuesto Basado en Resultados - Sistema de Evaluación del Desempeño**  
**Reporte de Avances de Indicadores 2024**  
**Al Primer Trimestre**

Porcentaje de investigaciones ministeriales y/o carpetas de investigación.	
Clave de la AI al que pertenece:	DER.T.U.340.Y / 12E205
Entidad Responsable:	Fiscalía General del Estado
Unidad Responsable:	Fiscalía Regional Zona Sur Coatzacoalcos
Plan Institucional:	Plan Institucional 2017-2026
Beneficiario:	Gobierno

Características del Indicador										
Fórmula:	(Investigaciones ministeriales y/o Carpetas de investigación determinadas / Carpetas de investigación iniciadas) * 100							Nivel:	Componente	
Tipo de Fórmula:	Porcentaje	Frecuencia:	Mensual	Dimensión:	Eficacia	Sentido:	Ascendente	Tipo de Indicador:	Gestión	
Variable 1:	Investigaciones ministeriales y/o Carpetas de investigación determinadas.				Variable 2:	Carpetas de investigación iniciadas.				
Unidad de Medida:	Investigación Ministerial y/o Carpeta de Investigación			Tipo de Acumulado:	Sumatoria	Unidad de Medida:	Carpeta de Investigación		Tipo de Acumulado:	Sumatoria
Línea Base:			Meta y Periodo de Cumplimiento			Parametros de Semafización ( Avance / Real)				
Valor	Año	Periodo	Valor	Periodo	Bajo (Rojo) menos del 50 %	Regular (Amarillo) más del 50 % y menos del 70 %	Bueno (Verde) más del 70 %			
100 %	2023	Enero-Diciembre	100 %	Enero-Diciembre 2024			X			

Avance / Programado													
	Ene	Feb	Mar	Abr	May	Jun	Jul	Ago	Sep	Oct	Nov	Dic	Total
Variable 1	696	559	457										1,712
Variable 2	700	700	700										2,100
Resultado	99.43 %	79.86 %	65.29 %										81.52 %

Avance / Real													
	Ene	Feb	Mar	Abr	May	Jun	Jul	Ago	Sep	Oct	Nov	Dic	Total
Variable 1	696	559	457										1,712
Variable 2	429	373	438										1,240
Resultados	162.24 %	149.87 %	104.34 %										138.06 %

Responsables de la Información:	
<b>Autorizó:</b>  <b>Mtra. Karla Díaz Hermosilla</b> Fiscal Regional Zona Sur Coatzacoalcos	<b>Validó:</b>  <b>Lic. Abel Pacheco de la Rosa</b> Enlace Administrativo

Porcentaje de investigaciones ministeriales y/o carpetas de investigación.	
Justificaciones:	
<b>Enero:</b>	Los Fiscales Investigadores de las Unidades Integrales y subunidades Integrales, para dictar sus Determinaciones, requieren de la integración de la carpeta de investigación, lo que se logra con: denuncias y querrelas, declaración de testigos, dictámenes, informes, reportes e investigaciones, dependiendo de cada caso; es por ello, que no coinciden las carpetas de investigación iniciadas con las determinadas.
<b>Febrero:</b>	Los Fiscales Investigadores de las Unidades Integrales y subunidades Integrales, para dictar sus Determinaciones, requieren de la integración de la carpeta de investigación, lo que se logra con: denuncias y querrelas, declaración de testigos, dictámenes, informes, reportes e investigaciones, dependiendo de cada caso; es por ello, que no coinciden las carpetas de investigación iniciadas con las determinadas.
<b>Marzo:</b>	Los Fiscales Investigadores de las Unidades Integrales y subunidades Integrales, para dictar sus Determinaciones, requieren de la integración de la carpeta de investigación, lo que se logra con: denuncias y querrelas, declaración de testigos, dictámenes, informes, reportes e investigaciones, dependiendo de cada caso; es por ello, que no coinciden las carpetas de investigación iniciadas con las determinadas.
<b>Abril:</b>	
<b>Mayo:</b>	
<b>Junio:</b>	
<b>Julio:</b>	
<b>Agosto:</b>	
<b>Septiembre:</b>	
<b>Octubre:</b>	
<b>Noviembre:</b>	
<b>Diciembre:</b>	

3

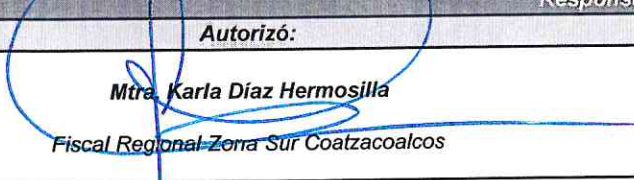

**Fiscalía General del Estado de Veracruz de Ignacio de la Llave**  
**Presupuesto Basado en Resultados - Sistema de Evaluación del Desempeño**  
**Reporte de Avances de Indicadores 2024**  
**Al Primer Trimestre**

Porcentaje de atenciones.	
Clave de la AI al que pertenece:	DER.T.U.340.Y / 12E205
Entidad Responsable:	Fiscalía General del Estado
Unidad Responsable:	Fiscalía Regional Zona Sur Coatzacoalcos
Plan Institucional:	Plan Institucional 2017-2026
Beneficiario:	Gobierno

Características del Indicador										
Fórmula:	(Atenciones realizadas / Atenciones solicitadas) * 100							Nivel:	Actividad	
Tipo de Fórmula:	Porcentaje	Frecuencia:	Mensual	Dimensión:	Eficiencia	Sentido:	Ascendente	Tipo de Indicador:	Gestión	
Variable 1:	Atenciones realizadas.				Variable 2:	Atenciones solicitadas.				
Unidad de Medida:	Atención		Tipo de Acumulado:	Sumatoria	Unidad de Medida:	Atención		Tipo de Acumulado:	Sumatoria	
Línea Base:			Meta y Periodo de Cumplimiento			Parametros de Semaforización ( Avance / Real)				
Valor	Año	Periodo	Valor	Periodo	Bajo (Rojo) menos del 50 %	Regular (Amarillo) más del 50 % y menos del 90 %	Bueno (Verde) más del 90 %			
100 %	2023	Enero-Diciembre	100 %	Enero-Diciembre 2024			X			

Avance / Programado													
	Ene	Feb	Mar	Abr	May	Jun	Jul	Ago	Sep	Oct	Nov	Dic	Total
Variable 1	3,040	6,306	4,951										14,297
Variable 2	4,000	4,000	4,000										12,000
Resultado	76 %	157.65 %	123.78 %										119.14 %

Avance / Real													
	Ene	Feb	Mar	Abr	May	Jun	Jul	Ago	Sep	Oct	Nov	Dic	Total
Variable 1	3,040	6,306	4,951										14,297
Variable 2	3,040	6,306	4,951										14,297
Resultado	100 %	100 %	100 %										100 %

Responsables de la Información:	
<b>Autorizó:</b>   <b>Mtra. Karla Díaz Hermosilla</b> Fiscal Regional Zona Sur Coatzacoalcos	<b>Validó:</b>   <b>Lic. Abel Pacheco de la Rosa</b> Enlace Administrativo

Porcentaje de atenciones.	
Justificaciones:	
<b>Enero:</b>	<i>La razón por la que no corresponde el número de Atenciones realizadas con las solicitadas, obedece a que muchos de esos asuntos son canalizados a otras áreas dependiendo del asunto, de la afluencia ciudadana, el tiempo de espera.</i>
<b>Febrero:</b>	<i>La razón por la que no corresponde el número de Atenciones realizadas con las solicitadas, obedece a que muchos de esos asuntos son canalizados a otras áreas dependiendo del asunto, de la afluencia ciudadana, el tiempo de espera.</i>
<b>Marzo:</b>	<i>La razón por la que no corresponde el número de Atenciones realizadas con las solicitadas, obedece a que muchos de esos asuntos son canalizados a otras áreas dependiendo del asunto, de la afluencia ciudadana, el tiempo de espera.</i>
<b>Abril:</b>	
<b>Mayo:</b>	
<b>Junio:</b>	
<b>Julio:</b>	
<b>Agosto:</b>	
<b>Septiembre:</b>	
<b>Octubre:</b>	
<b>Noviembre:</b>	
<b>Diciembre:</b>	

1

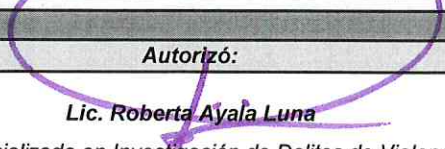

**Fiscalía General del Estado de Veracruz de Ignacio de la Llave**  
**Presupuesto Basado en Resultados - Sistema de Evaluación del Desempeño**  
**Reporte de Avances de Indicadores 2024**  
**Al Primer Trimestre**

Tasa de variación en investigaciones ministeriales y/o carpetas de investigación judicializadas	
Clave de la AI al que pertenece:	DER.T.U.340.Y / 20E205
Entidad Responsable:	Fiscalía General del Estado
Unidad Responsable:	Fiscalía Coordinadora Especializada en Investigación de Delitos de Violencia contra la Familia, Mujeres, Niñas y Niños y de Trata de Personas
Plan Institucional:	Plan Institucional 2017-2026
Beneficiario:	Gobierno

Características del Indicador										
Fórmula:	((Investigaciones ministeriales y/o Carpetas de investigación judicializadas en el año actual / Investigaciones ministeriales y/o Carpetas de investigación judicializadas en el año anterior) -1) * 100						Nivel:	Propósito		
Tipo de Fórmula:	Tasa de Variación	Frecuencia:	Semestral	Dimensión:	Eficacia	Sentido:	Ascendente	Tipo de Indicador:	Estratégico	
Variable 1:	Investigaciones ministeriales y/o Carpetas de investigación judicializadas en el año actual.				Variable 2:	Investigaciones ministeriales y/o Carpetas de investigación judicializadas en el año anterior.				
Unidad de Medida:	Investigación Ministerial y/o Carpeta de Investigación		Tipo de Acumulado:	Sumatoria	Unidad de Medida:	Investigación Ministerial y/o Carpeta de Investigación		Tipo de Acumulado:	Sumatoria	
Línea Base:			Meta y Periodo de Cumplimiento			Parametros de Semaforización ( Avance / Real)				
Valor	Año	Periodo	Valor	Periodo	Bajo (Rojo) menos del 1 %	Regular (Amarillo) más del 1 % y menos del 5 %	Bueno (Verde) más del 5 %			
N/D			6.38 %	Enero-Diciembre 2024						

Avance / Programado													
	Ene	Feb	Mar	Abr	May	Jun	Jul	Ago	Sep	Oct	Nov	Dic	Total
Variable 1													
Variable 2													
Resultado													

Avance / Real													
	Ene	Feb	Mar	Abr	May	Jun	Jul	Ago	Sep	Oct	Nov	Dic	Total
Variable 1													
Variable 2													
Resultado													

Responsables de la Información:	
<b>Autorizó:</b>   <b>Lic. Roberta Ayala Luna</b> Fiscal Coordinadora Especializada en Investigación de Delitos de Violencia contra la Familia, Mujeres, Niñas y Niños y de Trata de Personas	<b>Validó:</b>   <b>Lic. Irving Mora Rodríguez</b> Enlace Administrativo

Tasa de variación en investigaciones ministeriales y/o carpetas de investigación judicializadas	
Justificaciones:	
<b>Enero:</b>	
<b>Febrero:</b>	
<b>Marzo:</b>	
<b>Abril:</b>	
<b>Mayo:</b>	
<b>Junio:</b>	
<b>Julio:</b>	
<b>Agosto:</b>	
<b>Septiembre:</b>	
<b>Octubre:</b>	
<b>Noviembre:</b>	
<b>Diciembre:</b>	



2

**Fiscalía General del Estado de Veracruz de Ignacio de la Llave**  
**Presupuesto Basado en Resultados - Sistema de Evaluación del Desempeño**  
**Reporte de Avances de Indicadores 2024**  
**Al Primer Trimestre**

Porcentaje de investigaciones ministeriales y/o carpetas de investigación.	
Clave de la AI al que pertenece:	DER.T.U.340.Y / 20E205
Entidad Responsable:	Fiscalía General del Estado
Unidad Responsable:	Fiscalía Coordinadora Especializada en Investigación de Delitos de Violencia contra la Familia, Mujeres, Niñas y Niños y de Trata de Personas
Plan Institucional:	Plan Institucional 2017-2026
Beneficiario:	Gobierno

Características del Indicador										
Fórmula:	(Investigaciones ministeriales y/o Carpetas de investigación determinadas / Carpetas de investigación iniciadas) * 100							Nivel:	Componente	
Tipo de Fórmula:	Porcentaje	Frecuencia:	Mensual	Dimensión:	Eficacia	Sentido:	Ascendente	Tipo de Indicador:	Gestión	
Variable 1:	Investigaciones ministeriales y/o Carpetas de investigación determinadas.				Variable 2:	Carpetas de investigación iniciadas.				
Unidad de Medida:	Investigación Ministerial y/o Carpeta de Investigación			Tipo de Acumulado:	Sumatoria	Unidad de Medida:	Carpeta de Investigación		Tipo de Acumulado:	Sumatoria
Línea Base:			Meta y Periodo de Cumplimiento			Parametros de Semaforización ( Avance / Real)				
Valor	Año	Periodo	Valor	Periodo	Bajo (Rojo) menos del 50 %		Regular (Amarillo) más del 50 % y menos del 70 %		Bueno (Verde) más del 70 %	
100 %	2023	Enero-Diciembre	100 %	Enero-Diciembre 2024	X					

Avance / Programado													
	Ene	Feb	Mar	Abr	May	Jun	Jul	Ago	Sep	Oct	Nov	Dic	Total
Variable 1	377	616	599										1,592
Variable 2	1,400	1,400	1,400										4,200
Resultado	26.93 %	44 %	42.79 %										37.9 %

Avance / Real													
	Ene	Feb	Mar	Abr	May	Jun	Jul	Ago	Sep	Oct	Nov	Dic	Total
Variable 1	377	616	599										1,592
Variable 2	1,511	1,587	1,655										4,753
Resultados	24.95 %	38.82 %	36.19 %										33.49 %

Responsables de la Información:	
<b>Autorizó:</b>  <b>Lic. Roberta Ayala Luna</b>  Fiscal Coordinadora Especializada en Investigación de Delitos de Violencia contra la Familia, Mujeres, Niñas y Niños y de Trata de Personas	<b>Validó:</b>  <b>Lic. Irving Mora Rodríguez</b>  Enlace Administrativo

Porcentaje de investigaciones ministeriales y/o carpetas de investigación.	
Justificaciones:	
<b>Enero:</b>	Los Fiscales Investigadores de las Unidades Integrales y Sub-Unidades Integrales, para dictar sus Determinaciones, requieren de la integración de la carpeta de investigación, lo que se logra con: denuncias y querrelas, declaración de testigos, dictámenes, informes, reportes e investigaciones, dependiendo de cada caso; es por ello, que no coinciden las carpetas de investigación iniciadas con las determinadas.
<b>Febrero:</b>	Los Fiscales Investigadores de las Unidades Integrales y Sub-Unidades Integrales, para dictar sus Determinaciones, requieren de la integración de la carpeta de investigación, lo que se logra con: denuncias y querrelas, declaración de testigos, dictámenes, informes, reportes e investigaciones, dependiendo de cada caso; es por ello, que no coinciden las carpetas de investigación iniciadas con las determinadas.
<b>Marzo:</b>	Los Fiscales Investigadores de las Unidades Integrales y Sub-Unidades Integrales, para dictar sus Determinaciones, requieren de la integración de la carpeta de investigación, lo que se logra con: denuncias y querrelas, declaración de testigos, dictámenes, informes, reportes e investigaciones, dependiendo de cada caso; es por ello, que no coinciden las carpetas de investigación iniciadas con las determinadas.
<b>Abril:</b>	
<b>Mayo:</b>	
<b>Junio:</b>	
<b>Julio:</b>	
<b>Agosto:</b>	
<b>Septiembre:</b>	
<b>Octubre:</b>	
<b>Noviembre:</b>	
<b>Diciembre:</b>	

3

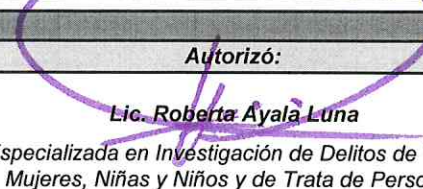

**Fiscalía General del Estado de Veracruz de Ignacio de la Llave**  
**Presupuesto Basado en Resultados - Sistema de Evaluación del Desempeño**  
**Reporte de Avances de Indicadores 2024**  
**Al Primer Trimestre**

Porcentaje de atenciones.	
Clave de la AI al que pertenece:	DER.T.U.340.Y / 20E205
Entidad Responsable:	Fiscalía General del Estado
Unidad Responsable:	Fiscalía Coordinadora Especializada en Investigación de Delitos de Violencia contra la Familia, Mujeres, Niñas y Niños y de Trata de Personas
Plan Institucional:	Plan Institucional 2017-2026
Beneficiario:	Gobierno

Características del Indicador									
Fórmula:	(Atenciones realizadas / Atenciones solicitadas) * 100							Nivel:	Actividad
Tipo de Fórmula:	Porcentaje	Frecuencia:	Mensual	Dimensión:	Eficiencia	Sentido:	Ascendente	Tipo de Indicador:	Gestión
Variable 1:	Atenciones realizadas.				Variable 2:	Atenciones solicitadas.			
Unidad de Medida:	Atención		Tipo de Acumulado:	Sumatoria	Unidad de Medida:	Atención		Tipo de Acumulado:	Sumatoria
Línea Base:			Meta y Periodo de Cumplimiento		Parametros de Semaforización ( Avance / Real)				
Valor	Año	Periodo	Valor	Periodo	Bajo (Rojo) menos del 50 %		Regular (Amarillo) más del 50 % y menos del 90 %		Bueno (Verde) más del 90 %
100 %	2023	Enero-Diciembre	100 %	Enero-Diciembre 2024					X

Avance / Programado													
	Ene	Feb	Mar	Abr	May	Jun	Jul	Ago	Sep	Oct	Nov	Dic	Total
Variable 1	9,487	9,879	9,345										28,711
Variable 2	9,000	9,000	9,000										27,000
Resultado	105.41 %	109.77 %	103.83 %										106.34 %

Avance / Real													
	Ene	Feb	Mar	Abr	May	Jun	Jul	Ago	Sep	Oct	Nov	Dic	Total
Variable 1	9,487	9,879	9,345										28,711
Variable 2	9,487	9,879	9,345										28,711
Resultado	100 %	100 %	100 %										100 %

Responsables de la Información:	
<b>Autorizó:</b>   <b>Lic. Roberta Ayala Luna</b> Fiscal Coordinadora Especializada en Investigación de Delitos de Violencia contra la Familia, Mujeres, Niñas y Niños y de Trata de Personas	<b>Validó:</b>   <b>Lic. Irving Mora Rodriguez</b> Enlace Administrativo

Porcentaje de atenciones.	
Justificaciones:	
<b>Enero:</b>	La razón por la que no corresponde el número de Atenciones realizadas con las solicitadas, obedece a que muchos de esos asuntos son canalizados al área correspondiente dependiendo del asunto, de la afluencia ciudadana, el tiempo de espera.
<b>Febrero:</b>	La razón por la que no corresponde el número de Atenciones realizadas con las solicitadas, obedece a que muchos de esos asuntos son canalizados al área correspondiente dependiendo del asunto, de la afluencia ciudadana, el tiempo de espera.
<b>Marzo:</b>	La razón por la que no corresponde el número de Atenciones realizadas con las solicitadas, obedece a que muchos de esos asuntos son canalizados al área correspondiente dependiendo del asunto, de la afluencia ciudadana, el tiempo de espera.
<b>Abril:</b>	
<b>Mayo:</b>	
<b>Junio:</b>	
<b>Julio:</b>	
<b>Agosto:</b>	
<b>Septiembre:</b>	
<b>Octubre:</b>	
<b>Noviembre:</b>	
<b>Diciembre:</b>	

**Fiscalía General del Estado de Veracruz de Ignacio de la Llave**  
**Presupuesto Basado en Resultados - Sistema de Evaluación del Desempeño**  
**Reporte de Avances de Indicadores 2024**  
*Al Primer Trimestre*

Tasa de variación en expedientes de atención ciudadana.	
<b>Clave de la AI al que pertenece:</b>	DER.T.U.340.Y / 18E205
<b>Entidad Responsable:</b>	Fiscalía General del Estado
<b>Unidad Responsable:</b>	Fiscalía Coordinadora Especializada en Asuntos Indígenas y de Derechos Humanos
<b>Plan Institucional:</b>	Plan Institucional 2017-2026
<b>Beneficiario:</b>	Gobierno

Características del Indicador										
<b>Fórmula:</b>	((Expedientes de atención ciudadana en el año actual / Expedientes de atención ciudadana en el año anterior -1) * 100							<b>Nivel:</b>	<b>Propósito</b>	
<b>Tipo de Fórmula:</b>	Tasa de Variación	<b>Frecuencia:</b>	Semestral	<b>Dimensión:</b>	Eficacia	<b>Sentido:</b>	Ascendente	<b>Tipo de Indicador:</b>	Estratégico	
<b>Variable 1:</b>	Expedientes de atención ciudadana en el año actual.				<b>Variable 2:</b>	Expedientes de atención ciudadana en el año anterior.				
<b>Unidad de Medida:</b>	Expediente		<b>Tipo de Acumulado:</b>	Sumatoria	<b>Unidad de Medida:</b>	Expediente		<b>Tipo de Acumulado:</b>	Sumatoria	
<b>Línea Base:</b>			<b>Meta y Periodo de Cumplimiento</b>			<b>Parametros de Semaforización ( Avance / Real)</b>				
<b>Valor</b>	<b>Año</b>	<b>Periodo</b>	<b>Valor</b>	<b>Periodo</b>	<b>Bajo (Rojo)</b> menos del 1 %	<b>Regular (Amarillo)</b> más del 1 % y menos del 5 %	<b>Bueno (Verde)</b> más del 5 %			
N/D			0 %	Enero-Diciembre 2024						

Avance / Programado													
	Ene	Feb	Mar	Abr	May	Jun	Jul	Ago	Sep	Oct	Nov	Dic	Total
<b>Variable 1</b>													
<b>Variable 2</b>													
<b>Resultado</b>													

Avance / Real													
	Ene	Feb	Mar	Abr	May	Jun	Jul	Ago	Sep	Oct	Nov	Dic	Total
<b>Variable 1</b>													
<b>Variable 2</b>													
<b>Resultado</b>													

Responsables de la Información:	
<b>Autorizó:</b>   <b>Lic. Yaisa Elena Hernández Reyes</b> Fiscal Coordinadora Especializada en Asuntos Indígenas y de Derechos Humanos	<b>Validó:</b>   <b>Lic. Carlos Alberto Valencia Hernández</b> Fiscal Visitador Encargado de la Atención de Asuntos Indígenas

<b>Tasa de variación en expedientes de atención ciudadana.</b>	
<b>Justificaciones:</b>	
<b>Enero:</b>	
<b>Febrero:</b>	
<b>Marzo:</b>	
<b>Abril:</b>	
<b>Mayo:</b>	
<b>Junio:</b>	
<b>Julio:</b>	
<b>Agosto:</b>	
<b>Septiembre:</b>	
<b>Octubre:</b>	
<b>Noviembre:</b>	
<b>Diciembre:</b>	

**Fiscalía General del Estado de Veracruz de Ignacio de la Llave**  
**Presupuesto Basado en Resultados - Sistema de Evaluación del Desempeño**  
**Reporte de Avances de Indicadores 2024**  
**Al Primer Trimestre**

Tasa de variación en investigaciones ministeriales y/o carpetas de investigación judicializadas	
<b>Clave de la AI al que pertenece:</b>	DER.T.U.340.Y / 18E205
<b>Entidad Responsable:</b>	Fiscalía General del Estado
<b>Unidad Responsable:</b>	Fiscalía Coordinadora Especializada en Asuntos Indígenas y de Derechos Humanos
<b>Plan Institucional:</b>	Plan Institucional 2017-2026
<b>Beneficiario:</b>	Gobierno

Características del Indicador									
<b>Fórmula:</b>	((Investigaciones ministeriales y/o Carpetas de investigación judicializadas en el año actual / Investigaciones ministeriales y/o Carpetas de investigación judicializadas en el año anterior) -1) * 100							<b>Nivel:</b>	<b>Propósito</b>
<b>Tipo de Fórmula:</b>	Tasa de Variación	<b>Frecuencia:</b>	Semestral	<b>Dimensión:</b>	Eficacia	<b>Sentido:</b>	Ascendente	<b>Tipo de Indicador:</b>	Estratégico
<b>Variable 1:</b>	Investigaciones ministeriales y/o Carpetas de investigación judicializadas en el año actual.				<b>Variable 2:</b>	Investigaciones ministeriales y/o Carpetas de investigación judicializadas en el año anterior.			
<b>Unidad de Medida:</b>	Investigación Ministerial y/o Carpeta de Investigación		<b>Tipo de Acumulado:</b>	Sumatoria	<b>Unidad de Medida:</b>	Investigación Ministerial y/o Carpeta de Investigación		<b>Tipo de Acumulado:</b>	Sumatoria
<b>Línea Base:</b>			<b>Meta y Periodo de Cumplimiento</b>			<b>Parametros de Semaforización ( Avance / Real)</b>			
<b>Valor</b>	<b>Año</b>	<b>Periodo</b>	<b>Valor</b>	<b>Periodo</b>	<b>Bajo (Rojo)</b> menos del 1 %	<b>Regular (Amarillo)</b> más del 1 % y menos del 5 %	<b>Bueno (Verde)</b> más del 5 %		
N/D			13.64 %	Enero-Diciembre 2024					

Avance / Programado													
	Ene	Feb	Mar	Abr	May	Jun	Jul	Ago	Sep	Oct	Nov	Dic	Total
<b>Variable 1</b>													
<b>Variable 2</b>													
<b>Resultado</b>													

Avance / Real													
	Ene	Feb	Mar	Abr	May	Jun	Jul	Ago	Sep	Oct	Nov	Dic	Total
<b>Variable 1</b>													
<b>Variable 2</b>													
<b>Resultados</b>													

Responsables de la Información:	
<b>Autorizó:</b>   <b>Lic. Yaisa Elena Hernández Reyes</b> Fiscal Coordinadora Especializada en Asuntos Indígenas y de Derechos Humanos	<b>Validó:</b>   <b>Lic. Carlos Alberto Valencia Hernández</b> Fiscal Visitador Encargado de la Atención de Asuntos Indígenas

Tasa de variación en investigaciones ministeriales y/o carpetas de investigación judicializadas	
Justificaciones:	
<b>Enero:</b>	
<b>Febrero:</b>	
<b>Marzo:</b>	
<b>Abril:</b>	
<b>Mayo:</b>	
<b>Junio:</b>	
<b>Julio:</b>	
<b>Agosto:</b>	
<b>Septiembre:</b>	
<b>Octubre:</b>	
<b>Noviembre:</b>	
<b>Diciembre:</b>	




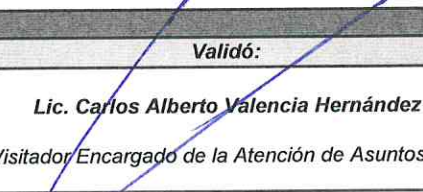
**Fiscalía General del Estado de Veracruz de Ignacio de la Llave**  
**Presupuesto Basado en Resultados - Sistema de Evaluación del Desempeño**  
**Reporte de Avances de Indicadores 2024**  
**Al Primer Trimestre**

Porcentaje de investigaciones ministeriales y/o carpetas de investigación.	
<b>Clave de la AI al que pertenece:</b>	DER.T.U.340.Y / 18E205
<b>Entidad Responsable:</b>	Fiscalía General del Estado
<b>Unidad Responsable:</b>	Fiscalía Coordinadora Especializada en Asuntos Indígenas y de Derechos Humanos
<b>Plan Institucional:</b>	Plan Institucional 2017-2026
<b>Beneficiario:</b>	Gobierno

Características del Indicador										
<b>Fórmula:</b>	(Investigaciones ministeriales y/o Carpetas de investigación determinadas / Carpetas de investigación iniciadas) * 100							<b>Nivel:</b>	<b>Componente</b>	
<b>Tipo de Fórmula:</b>	Porcentaje	<b>Frecuencia:</b>	Mensual	<b>Dimensión:</b>	Eficacia	<b>Sentido:</b>	Ascendente	<b>Tipo de Indicador:</b>	Gestión	
<b>Variable 1:</b>	Investigaciones ministeriales y/o Carpetas de investigación determinadas.				<b>Variable 2:</b>	Carpetas de investigación iniciadas.				
<b>Unidad de Medida:</b>	Investigación Ministerial y/o Carpeta de Investigación		<b>Tipo de Acumulado:</b>	Sumatoria	<b>Unidad de Medida:</b>	Carpeta de Investigación		<b>Tipo de Acumulado:</b>	Sumatoria	
<b>Línea Base:</b>			<b>Meta y Periodo de Cumplimiento</b>		<b>Parametros de Semaforización ( Avance / Real)</b>					
<b>Valor</b>	<b>Año</b>	<b>Periodo</b>	<b>Valor</b>	<b>Periodo</b>	<b>Bajo (Rojo)</b> menos del 50 %	<b>Regular (Amarillo)</b> más del 50 % y menos del 70 %	<b>Bueno (Verde)</b> más del 70 %			
0.8504	2023	Enero-Diciembre	94.29 %	Enero-Diciembre 2024		X				

Avance / Programado													
	Ene	Feb	Mar	Abr	May	Jun	Jul	Ago	Sep	Oct	Nov	Dic	Total
<b>Variable 1</b>	66	33	27										126
<b>Variable 2</b>	55	60	60										175
<b>Resultado</b>	120 %	55 %	45 %										72 %

Avance / Real													
	Ene	Feb	Mar	Abr	May	Jun	Jul	Ago	Sep	Oct	Nov	Dic	Total
<b>Variable 1</b>	66	33	27										126
<b>Variable 2</b>	52	67	62										181
<b>Resultado</b>	126.92 %	49.25 %	43.55 %										69.61 %

Responsables de la Información:	
<b>Autorizó:</b>	<b>Validó:</b>
 <b>Lic. Yaisa Elena Hernández Reyes</b> Fiscal Coordinadora Especializada en Asuntos Indígenas y de Derechos Humanos	 <b>Lic. Carlos Alberto Valencia Hernández</b> Fiscal Visitador Encargado de la Atención de Asuntos Indígenas

Porcentaje de Investigaciones ministeriales y/o carpetas de investigación.	
Justificaciones:	
<b>Enero:</b>	Los Fiscales para dictar sus Determinaciones, requieren de la integración de la Carpeta de Investigación, lo que se logra con: denuncias y querellas, declaración de testigos, dictámenes, informes, reportes e investigaciones, dependiendo de cada caso; es por ello, que no coinciden las carpetas de investigación iniciadas con las determinadas.
<b>Febrero:</b>	Los Fiscales para dictar sus Determinaciones, requieren de la integración de la Carpeta de Investigación, lo que se logra con: denuncias y querellas, declaración de testigos, dictámenes, informes, reportes e investigaciones, dependiendo de cada caso; es por ello, que no coinciden las carpetas de investigación iniciadas con las determinadas.
<b>Marzo:</b>	Los Fiscales para dictar sus Determinaciones, requieren de la integración de la Carpeta de Investigación, lo que se logra con: denuncias y querellas, declaración de testigos, dictámenes, informes, reportes e investigaciones, dependiendo de cada caso; es por ello, que no coinciden las carpetas de investigación iniciadas con las determinadas.
<b>Abril:</b>	
<b>Mayo:</b>	
<b>Junio:</b>	
<b>Julio:</b>	
<b>Agosto:</b>	
<b>Septiembre:</b>	
<b>Octubre:</b>	
<b>Noviembre:</b>	
<b>Diciembre:</b>	


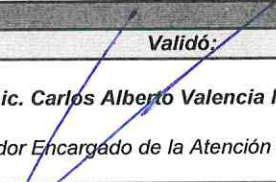
**Fiscalía General del Estado de Veracruz de Ignacio de la Llave**  
**Presupuesto Basado en Resultados - Sistema de Evaluación del Desempeño**  
**Reporte de Avances de Indicadores 2024**  
**Al Primer Trimestre**

Porcentaje de expedientes de atención ciudadana.	
<b>Clave de la AI al que pertenece:</b>	DER.T.U.340.Y / 18E205
<b>Entidad Responsable:</b>	Fiscalía General del Estado
<b>Unidad Responsable:</b>	Fiscalía Coordinadora Especializada en Asuntos Indígenas y de Derechos Humanos
<b>Plan Institucional:</b>	Plan Institucional 2017-2026
<b>Beneficiario:</b>	Gobierno

Características del Indicador										
<b>Fórmula:</b>	(Expedientes de atención realizados / Expedientes de atención iniciados) * 100							<b>Nivel:</b>	<b>Componente</b>	
<b>Tipo de Fórmula:</b>	Porcentaje	<b>Frecuencia:</b>	Mensual	<b>Dimensión:</b>	Eficacia	<b>Sentido:</b>	Ascendente	<b>Tipo de Indicador:</b>	Gestión	
<b>Variable 1:</b>	Expedientes de atención realizados.				<b>Variable 2:</b>	Expedientes de atención iniciados.				
<b>Unidad de Medida:</b>	Expediente		<b>Tipo de Acumulado:</b>	Sumatoria	<b>Unidad de Medida:</b>	Expediente		<b>Tipo de Acumulado:</b>	Sumatoria	
<b>Línea Base:</b>			<b>Meta y Periodo de Cumplimiento</b>		<b>Parametros de Semaforización ( Avance / Real)</b>					
<b>Valor</b>	<b>Año</b>	<b>Periodo</b>	<b>Valor</b>	<b>Periodo</b>	<b>Bajo (Rojo)</b> menos del 50 %	<b>Regular (Amarillo)</b> más del 50 % y menos del 90 %		<b>Bueno (Verde)</b> más del 90 %		
100 %	2023	Enero-Diciembre	100 %	Enero-Diciembre 2024				X		

Avance / Programado													
	Ene	Feb	Mar	Abr	May	Jun	Jul	Ago	Sep	Oct	Nov	Dic	Total
<b>Variable 1</b>	57	47	61										165
<b>Variable 2</b>	43	54	81										178
<b>Resultado</b>	132.56 %	87.04 %	75.31 %										92.7 %

Avance / Real													
	Ene	Feb	Mar	Abr	May	Jun	Jul	Ago	Sep	Oct	Nov	Dic	Total
<b>Variable 1</b>	57	47	61										165
<b>Variable 2</b>	57	47	61										165
<b>Resultado</b>	100 %	100 %	100 %										100 %

<b>Autorizó:</b>	<b>Validó:</b>
 <b>Lic. Yaisa Elena Hernández Reyes</b> Fiscal Coordinadora Especializada en Asuntos Indígenas y de Derechos Humanos	 <b>Lic. Carlos Alberto Valencia Hernández</b> Fiscal Visitador Encargado de la Atención de Asuntos Indígenas

Porcentaje de expedientes de atención ciudadana.	
Justificaciones:	
<b>Enero:</b>	<b>JUSTIFICACIÓN:</b> La razón por la cual no todas las solicitudes de conciliación dan origen a un acuerdo obedece a diversos factores que dependen de las partes, como son: aceptar la invitación, presentarse a la cita, concurrir para llegar a un acuerdo, asistir a la firma.
<b>Febrero:</b>	La razón por la cual no todas las solicitudes de conciliación dan origen a un acuerdo obedece a diversos factores que dependen de las partes, como son: aceptar la invitación, presentarse a la cita, concurrir para llegar a un acuerdo, asistir a la firma.
<b>Marzo:</b>	La razón por la cual no todas las solicitudes de conciliación dan origen a un acuerdo obedece a diversos factores que dependen de las partes, como son: aceptar la invitación, presentarse a la cita, concurrir para llegar a un acuerdo, asistir a la firma.
<b>Abril:</b>	
<b>Mayo:</b>	
<b>Junio:</b>	
<b>Julio:</b>	
<b>Agosto:</b>	
<b>Septiembre:</b>	
<b>Octubre:</b>	
<b>Noviembre:</b>	
<b>Diciembre:</b>	

**Fiscalía General del Estado de Veracruz de Ignacio de la Llave**  
**Presupuesto Basado en Resultados - Sistema de Evaluación del Desempeño**  
**Reporte de Avances de Indicadores 2024**  
**Al Primer Trimestre**

Porcentaje de atenciones.	
<b>Clave de la AI al que pertenece:</b>	DER.T.U.340.Y / 18E205
<b>Entidad Responsable:</b>	Fiscalía General del Estado
<b>Unidad Responsable:</b>	Fiscalía Coordinadora Especializada en Asuntos Indígenas y de Derechos Humanos
<b>Plan Institucional:</b>	Plan Institucional 2017-2026
<b>Beneficiario:</b>	Gobierno

Características del Indicador									
<b>Fórmula:</b>	(Atenciones realizadas / Atenciones solicitadas) * 100							<b>Nivel:</b>	<b>Actividad</b>
<b>Tipo de Fórmula:</b>	Porcentaje	<b>Frecuencia:</b>	Mensual	<b>Dimensión:</b>	Eficiencia	<b>Sentido:</b>	Ascendente	<b>Tipo de Indicador:</b>	Gestión
<b>Variable 1:</b>	Atenciones realizadas.				<b>Variable 2:</b>	Atenciones solicitadas.			
<b>Unidad de Medida:</b>	Atención		<b>Tipo de Acumulado:</b>	Sumatoria	<b>Unidad de Medida:</b>	Atención		<b>Tipo de Acumulado:</b>	Sumatoria
<b>Línea Base:</b>			<b>Meta y Periodo de Cumplimiento</b>		<b>Parametros de SemafORIZACIÓN ( Avance / Real)</b>				
<b>Valor</b>	<b>Año</b>	<b>Periodo</b>	<b>Valor</b>	<b>Periodo</b>	<b>Bajo (Rojo)</b> menos del 50 %	<b>Regular (Amarillo)</b> más del 50 % y menos del 90 %	<b>Bueno (Verde)</b> más del 90 %		
100 %	2023	Enero-Diciembre	100 %	Enero-Diciembre 2024			X		

Avance / Programado													
	Ene	Feb	Mar	Abr	May	Jun	Jul	Ago	Sep	Oct	Nov	Dic	Total
<b>Variable 1</b>	3,450	2,958	9,947										16,355
<b>Variable 2</b>	5,500	6,500	6,500										18,500
<b>Resultado</b>	62.73 %	45.51 %	153.03 %										88.41 %

Avance / Real													
	Ene	Feb	Mar	Abr	May	Jun	Jul	Ago	Sep	Oct	Nov	Dic	Total
<b>Variable 1</b>	3,450	2,958	9,947										16,355
<b>Variable 2</b>	3,450	2,958	9,947										16,355
<b>Resultado</b>	100 %	100 %	100 %										100 %

Responsables de la Información:	
<b>Autorizó:</b>  <i>Lic. Yaisa Elena Hernández Reyes</i> Fiscal Coordinadora Especializada en Asuntos Indígenas y de Derechos Humanos	<b>Validó:</b>  <i>Lic. Carlos Alberto Valencia Hernández</i> Fiscal Visitador Encargado de la Atención de Asuntos Indígenas

Porcentaje de atenciones.	
Justificaciones:	
<b>Enero:</b>	<i>La razón por la que no corresponde el número de Atenciones realizadas con las solicitadas, obedece a que muchos de esos asuntos son canalizados a otras áreas dependiendo del asunto, de la afluencia ciudadana, el tiempo de espera. Asimismo, se significa que derivado de las medidas de restricción por la emergencia sanitaria ocasionada por la pandemia de COVID, el acceso a los centros penitenciarios así como a algunas comunidades indígenas se encuentra restringido, situación que impacta significativamente en la realización de visitas carcelarias y en las actividades que se realizan durante las visitas a pueblos y comunidades indígenas.</i>
<b>Febrero:</b>	<i>La razón por la que no corresponde el número de Atenciones realizadas con las solicitadas, obedece a que muchos de esos asuntos son canalizados a otras áreas dependiendo del asunto, de la afluencia ciudadana, el tiempo de espera. Asimismo, se significa que derivado de las medidas de restricción por la emergencia sanitaria ocasionada por la pandemia de COVID, el acceso a los centros penitenciarios así como a algunas comunidades indígenas se encuentra restringido, situación que impacta significativamente en la realización de visitas carcelarias y en las actividades que se realizan durante las visitas a pueblos y comunidades indígenas.</i>
<b>Marzo:</b>	<i>La razón por la que no corresponde el número de Atenciones realizadas con las solicitadas, obedece a que muchos de esos asuntos son canalizados a otras áreas dependiendo del asunto, de la afluencia ciudadana, el tiempo de espera. Asimismo, se significa que derivado de las medidas de restricción por la emergencia sanitaria ocasionada por la pandemia de COVID, el acceso a los centros penitenciarios así como a algunas comunidades indígenas se encuentra restringido, situación que impacta significativamente en la realización de visitas carcelarias y en las actividades que se realizan durante las visitas a pueblos y comunidades indígenas.</i>
<b>Abril:</b>	
<b>Mayo:</b>	
<b>Junio:</b>	
<b>Julio:</b>	
<b>Agosto:</b>	
<b>Septiembre:</b>	
<b>Octubre:</b>	
<b>Noviembre:</b>	
<b>Diciembre:</b>	

**Fiscalía General del Estado de Veracruz de Ignacio de la Llave**  
**Presupuesto Basado en Resultados - Sistema de Evaluación del Desempeño**  
**Reporte de Avances de Indicadores 2024**  
**Al Primer Trimestre**

Tasa de variación de conciliaciones y recomendaciones.	
<b>Clave de la AI al que pertenece:</b>	DER.T.U.340.Y / 18E205
<b>Entidad Responsable:</b>	Fiscalía General del Estado
<b>Unidad Responsable:</b>	Fiscalía Coordinadora Especializada en Asuntos Indígenas y de Derechos Humanos / Coordinación de Derechos Humanos
<b>Plan Institucional:</b>	Plan Institucional 2017-2026
<b>Beneficiario:</b>	Gobierno

Características del Indicador										
<b>Fórmula:</b>	((Total de recomendaciones y conciliaciones atendidas en el año actual / Total de recomendaciones y conciliaciones atendidas en el año anterior) -1) * 100							<b>Nivel:</b>	<b>Propósito</b>	
<b>Tipo de Fórmula:</b>	Tasa de Variación	<b>Frecuencia:</b>	Semestral	<b>Dimensión:</b>	Eficacia	<b>Sentido:</b>	Descendente	<b>Tipo de Indicador:</b>	Estratégico	
<b>Variable 1:</b>	Total de recomendaciones y conciliaciones atendidas en el año actual.				<b>Variable 2:</b>	Total de recomendaciones y conciliaciones atendidas en el año anterior.				
<b>Unidad de Medida:</b>	Conciliación y Recomendación		<b>Tipo de Acumulado:</b>	Sumatoria	<b>Unidad de Medida:</b>	Conciliación y Recomendación		<b>Tipo de Acumulado:</b>	Sumatoria	
<b>Línea Base:</b>			<b>Meta y Periodo de Cumplimiento</b>			<b>Parametros de Semaforización ( Avance / Real)</b>				
<b>Valor</b>	<b>Año</b>	<b>Periodo</b>	<b>Valor</b>	<b>Periodo</b>	<b>Bajo (Rojo)</b> más de 0 %	<b>Regular (Amarillo)</b> menos de 0 % y menos de -5 %	<b>Bueno (Verde)</b> mas de -5 %			
N/D			0 %	Enero-Diciembre 2024						

Avance / Programado													
	Ene	Feb	Mar	Abr	May	Jun	Jul	Ago	Sep	Oct	Nov	Dic	Total
<b>Variable 1</b>													
<b>Variable 2</b>													
<b>Resultado</b>													

Avance / Real													
	Ene	Feb	Mar	Abr	May	Jun	Jul	Ago	Sep	Oct	Nov	Dic	Total
<b>Variable 1</b>													
<b>Variable 2</b>													
<b>Resultado</b>													

Responsables de la Información:	
<b>Autorizó:</b>	<b>Validó:</b>
 <b>Lic. Yaisa Elena Hernández Reyes</b> Fiscal Coordinadora Especializada en Asuntos Indígenas y de Derechos Humanos	 <b>Lic. Rodrigo Elizondo Guzmán</b> Fiscal Visitador de Derechos Humanos

Tasa de variación de conciliaciones y recomendaciones.	
Justificaciones:	
<b>Enero:</b>	
<b>Febrero:</b>	
<b>Marzo:</b>	
<b>Abril:</b>	
<b>Mayo:</b>	
<b>Junio:</b>	
<b>Julio:</b>	
<b>Agosto:</b>	
<b>Septiembre:</b>	
<b>Octubre:</b>	
<b>Noviembre:</b>	
<b>Diciembre:</b>	



**Fiscalía General del Estado de Veracruz de Ignacio de la Llave**  
**Presupuesto Basado en Resultados - Sistema de Evaluación del Desempeño**  
**Reporte de Avances de Indicadores 2024**  
**Al Primer Trimestre**

Porcentaje de colaboraciones, conciliaciones y recomendaciones.	
<b>Clave de la AI al que pertenece:</b>	DER.T.U.340.Y / 18E205
<b>Entidad Responsable:</b>	Fiscalía General del Estado
<b>Unidad Responsable:</b>	Fiscalía Coordinadora Especializada en Asuntos Indígenas y de Derechos Humanos / Coordinación de Derechos Humanos
<b>Plan Institucional:</b>	Plan Institucional 2017-2026
<b>Beneficiario:</b>	Gobierno

Características del Indicador									
<b>Fórmula:</b>	(Colaboraciones, conciliaciones y recomendaciones atendidas / Colaboraciones, conciliaciones y recomendaciones recibidas) * 100						<b>Nivel:</b>	<b>Componente</b>	
<b>Tipo de Fórmula:</b>	Porcentaje	<b>Frecuencia:</b>	Mensual	<b>Dimensión:</b>	Eficacia	<b>Sentido:</b>	Ascendente	<b>Tipo de Indicador:</b>	Gestión
<b>Variable 1:</b>	Colaboraciones, conciliaciones y recomendaciones atendidas.			<b>Variable 2:</b>	Colaboraciones, conciliaciones y recomendaciones recibidas.				
<b>Unidad de Medida:</b>	Colaboración, conciliación o recomendación.		<b>Tipo de Acumulado:</b>	Sumatoria	<b>Unidad de Medida:</b>	Colaboración, conciliación o recomendación.		<b>Tipo de Acumulado:</b>	Sumatoria
<b>Línea Base:</b>			<b>Meta y Periodo de Cumplimiento</b>		<b>Parametros de Semaforización ( Avance / Real)</b>				
<b>Valor</b>	<b>Año</b>	<b>Periodo</b>	<b>Valor</b>	<b>Periodo</b>	<b>Bajo (Rojo)</b> menos del 50 %		<b>Regular (Amarillo)</b> más del 50 % y menos del 90 %		<b>Bueno (Verde)</b> más del 90 %
100 %	2023	Enero-Diciembre	100 %	Enero-Diciembre 2024					X

Avance / Programado													
	Ene	Feb	Mar	Abr	May	Jun	Jul	Ago	Sep	Oct	Nov	Dic	Total
<b>Variable 1</b>	16	26	21										63
<b>Variable 2</b>	15	25	25										65
<b>Resultado</b>	106.67 %	104 %	84 %										96.92 %

Avance / Real													
	Ene	Feb	Mar	Abr	May	Jun	Jul	Ago	Sep	Oct	Nov	Dic	Total
<b>Variable 1</b>	16	26	21										63
<b>Variable 2</b>	17	17	13										47
<b>Resultados</b>	94.12 %	152.94 %	161.54 %										134.04 %

Responsables de la Información:	
<b>Autorizó:</b>	<b>Validó:</b>
Lic. Yáisa Elena Hernández Reyes <i>Fiscal Coordinadora Especializada en Asuntos Indígenas y de Derechos Humanos</i>	Lic. Rodrigo Elizondo Guzmán <i>Fiscal Visitador de Derechos Humanos</i>

**Porcentaje de colaboraciones, conciliaciones y recomendaciones.**

**Justificaciones:**

<b>Enero:</b>	<p><i>La variación que puede existir entre las actividades requeridas, con las actividades realizadas depende de otras intervenciones y/o actividades de las diversas Áreas de la Fiscalía General del Estado de Veracruz, sin embargo, se cumple dentro del término concedido por las Comisiones Estatal y Nacional de Derechos Humanos.</i></p> <p><i>Es importante señalar, que se considera como atendidas aquellas recomendaciones en las cuales se han realizado acciones jurídico administrativas, tendientes al cumplimiento de dichas resoluciones, toda vez que la facultad de determinar el cumplimiento de una Recomendación es exclusiva de las Comisiones Nacional y Estatal de Derechos Humanos.</i></p>
<b>Febrero:</b>	<p><i>La variación que puede existir entre las actividades requeridas, con las actividades realizadas depende de otras intervenciones y/o actividades de las diversas Áreas de la Fiscalía General del Estado de Veracruz, sin embargo, se cumple dentro del término concedido por las Comisiones Estatal y Nacional de Derechos Humanos.</i></p> <p><i>Es importante señalar, que se considera como atendidas aquellas recomendaciones en las cuales se han realizados acciones jurídico administrativas, tendientes al cumplimiento de dichas resoluciones, toda vez que la facultad de determinar el cumplimiento de una Recomendación es exclusiva de las Comisiones Nacional y Estatal de Derechos Humanos.</i></p>
<b>Marzo:</b>	<p><i>La variación que puede existir entre las actividades requeridas, con las actividades realizadas depende de otras intervenciones y/o actividades de las diversas Áreas de la Fiscalía General del Estado de Veracruz, cumpliéndose dentro del término concedido por las Comisión Estatal y Nacional de Derechos Humanos.</i></p> <p><i>Es importante señalar, que se considera como solventadas aquellas recomendaciones en las cuales se han realizados acciones jurídico administrativas, tendientes al cumplimiento de dichas resoluciones, toda vez que la facultad de determinar el cumplimiento de una Recomendación es exclusiva de las Comisiones Nacional y Estatal de Derechos Humanos.</i></p>
<b>Abril:</b>	
<b>Mayo:</b>	
<b>Junio:</b>	
<b>Julio:</b>	
<b>Agosto:</b>	
<b>Septiembre:</b>	
<b>Octubre:</b>	
<b>Noviembre:</b>	
<b>Diciembre:</b>	

**Fiscalía General del Estado de Veracruz de Ignacio de la Llave**  
**Presupuesto Basado en Resultados - Sistema de Evaluación del Desempeño**  
**Reporte de Avances de Indicadores 2024**  
**Al Primer Trimestre**



Porcentaje de quejas de Derechos Humanos.	
Clave de la AI al que pertenece:	DER.T.U.340.Y / 18E205
Entidad Responsable:	Fiscalía General del Estado
Unidad Responsable:	Fiscalía Coordinadora Especializada en Asuntos Indígenas y de Derechos Humanos / Coordinación de Derechos Humanos
Plan Institucional:	Plan Institucional 2017-2026
Beneficiario:	Gobierno

Características del Indicador									
Fórmula:	(Quejas de Derechos Humanos atendidas / Quejas de Derechos Humanos recibidas) * 100							Nivel:	Actividad
Tipo de Fórmula:	Porcentaje	Frecuencia:	Mensual	Dimensión:	Eficiencia	Sentido:	Ascendente	Tipo de Indicador:	Gestión
Variable 1:	Quejas de Derechos Humanos atendidas.			Variable 2:	Quejas de Derechos Humanos recibidas.				
Unidad de Medida:	Queja	Tipo de Acumulado:	Sumatoria	Unidad de Medida:	Queja	Tipo de Acumulado:	Sumatoria		
Línea Base:			Meta y Periodo de Cumplimiento		Parametros de Semaforización ( Avance / Real)				
Valor	Año	Periodo	Valor	Periodo	Bajo (Rojo) menos del 50 %	Regular (Amarillo) más del 50 % y menos del 90 %	Bueno (Verde) más del 90 %		
100 %	2023	Enero-Diciembre	100 %	Enero-Diciembre 2024			X		

Avance / Programado													
	Ene	Feb	Mar	Abr	May	Jun	Jul	Ago	Sep	Oct	Nov	Dic	Total
Variable 1	20	29	33										82
Variable 2	25	35	35										95
Resultado	80 %	82.86 %	94.29 %										86.32 %

Avance / Real													
	Ene	Feb	Mar	Abr	May	Jun	Jul	Ago	Sep	Oct	Nov	Dic	Total
Variable 1	20	29	33										82
Variable 2	16	20	23										59
Resultado	125 %	145 %	143.48 %										138.98 %

Responsables de la Información:	
<p align="center"><b>Autorizó:</b></p> <p align="center"><i>Lic. Yaisa Elera Hernández Reyes</i></p> <p align="center">Fiscal Coordinadora Especializada en Asuntos Indígenas y de Derechos Humanos</p>	<p align="center"><b>Validó:</b></p> <p align="center"><i>Lic. Rodrigo Elizondo Guzmán</i></p> <p align="center">Fiscal Visitador de Derechos Humanos</p>

**Porcentaje de quejas de Derechos Humanos.**

**Justificaciones:**

<b>Enero:</b>	<i>La variación que puede existir entre las actividades requeridas, con las actividades realizadas depende de otras intervenciones y/o actividades de las diversas Áreas de la Fiscalía General del Estado de Veracruz, sin embargo, se cumple dentro del término concedido por las Comisiones Estatal y Nacional de Derechos Humanos.</i>
<b>Febrero:</b>	<i>La variación que puede existir entre las actividades requeridas, con las actividades realizadas depende de otras intervenciones y/o actividades de las diversas Áreas de la Fiscalía General del Estado de Veracruz, sin embargo, se cumple dentro del término concedido por las Comisiones Estatal y Nacional de Derechos Humanos.</i>
<b>Marzo:</b>	<i>La variación que puede existir entre las actividades requeridas, con las actividades realizadas depende de otras intervenciones y/o actividades de las diversas Áreas de la Fiscalía General del Estado de Veracruz, sin embargo, se cumple dentro del término concedido por la Comisión Estatal y Nacional de Derechos Humanos.</i>
<b>Abril:</b>	
<b>Mayo:</b>	
<b>Junio:</b>	
<b>Julio:</b>	
<b>Agosto:</b>	
<b>Septiembre:</b>	
<b>Octubre:</b>	
<b>Noviembre:</b>	
<b>Diciembre:</b>	



**Fiscalía General del Estado de Veracruz de Ignacio de la Llave**  
**Presupuesto Basado en Resultados - Sistema de Evaluación del Desempeño**  
**Reporte de Avances de Indicadores 2024**  
**Al Primer Trimestre**

Tasa de variación en víctimas del delito atendidas.	
<b>Clave de la AI al que pertenece:</b>	DER.T.U.340.Y / 18E205
<b>Entidad Responsable:</b>	Fiscalía General del Estado
<b>Unidad Responsable:</b>	Fiscalía Coordinadora Especializada en Asuntos Indígenas y de Derechos Humanos / Centro Estatal de Atención a Víctimas del Delito
<b>Plan Institucional:</b>	Plan Institucional 2017-2026
<b>Beneficiario:</b>	Gobierno

Características del Indicador									
<b>Fórmula:</b>	$(\text{Total de víctimas del delito atendidas en el año actual} / \text{Total de víctimas del delito atendidas en el año anterior}) - 1) * 100$							<b>Nivel:</b>	<b>Propósito</b>
<b>Tipo de Fórmula:</b>	Tasa de Variación	<b>Frecuencia:</b>	Semestral	<b>Dimensión:</b>	Eficacia	<b>Sentido:</b>	Ascendente	<b>Tipo de Indicador:</b>	Estratégico
<b>Variable 1:</b>	Total de víctimas del delito atendidas en el año actual.				<b>Variable 2:</b>	Total de víctimas del delito atendidas en el año anterior.			
<b>Unidad de Medida:</b>	Persona		<b>Tipo de Acumulado:</b>	Sumatoria	<b>Unidad de Medida:</b>	Persona		<b>Tipo de Acumulado:</b>	Sumatoria
<b>Línea Base:</b>			<b>Meta y Periodo de Cumplimiento</b>			<b>Parametros de Semaforización ( Avance / Real)</b>			
<b>Valor</b>	<b>Año</b>	<b>Periodo</b>	<b>Valor</b>	<b>Periodo</b>	<b>Bajo (Rojo)</b> menos del 1 %	<b>Regular (Amarillo)</b> más del 1% y menos del 5 %	<b>Bueno (Verde)</b> más del 5 %		
N/D			7.03 %	Enero-Diciembre 2024					

Avance / Programado													
	Ene	Feb	Mar	Abr	May	Jun	Jul	Ago	Sep	Oct	Nov	Dic	Total
<b>Variable 1</b>													
<b>Variable 2</b>													
<b>Resultado</b>													

Avance / Real													
	Ene	Feb	Mar	Abr	May	Jun	Jul	Ago	Sep	Oct	Nov	Dic	Total
<b>Variable 1</b>													
<b>Variable 2</b>													
<b>Resultado</b>													

Responsables de la Información:	
<b>Autorizó:</b>   <b>Lic. Yáisa Elena Hernández Reyes</b> Fiscal Coordinadora Especializada en Asuntos Indígenas y de Derechos Humanos	<b>Validó:</b>   <b>Lic. Ana María Vargas Badillo</b> Directora del Centro Estatal de Atención a Víctimas del Delito

<b>Tasa de variación en víctimas del delito atendidas.</b>	
<b>Justificaciones:</b>	
<b>Enero:</b>	
<b>Febrero:</b>	
<b>Marzo:</b>	
<b>Abril:</b>	
<b>Mayo:</b>	
<b>Junio:</b>	
<b>Julio:</b>	
<b>Agosto:</b>	
<b>Septiembre:</b>	
<b>Octubre:</b>	
<b>Noviembre:</b>	
<b>Diciembre:</b>	

**Fiscalía General del Estado de Veracruz de Ignacio de la Llave**  
**Presupuesto Basado en Resultados - Sistema de Evaluación del Desempeño**  
**Reporte de Avances de Indicadores 2024**  
**Al Primer Trimestre**

Porcentaje de expedientes de atención victimal.	
Clave de la AI al que pertenece:	DER.T.U.340.Y / 18E205
Entidad Responsable:	Fiscalía General del Estado
Unidad Responsable:	Fiscalía Coordinadora Especializada en Asuntos Indígenas y de Derechos Humanos / Centro Estatal de Atención a Víctimas del Delito
Plan Institucional:	Plan Institucional 2017-2026
Beneficiario:	Gobierno

Características del Indicador									
Fórmula:	(Expedientes de atención victimal realizados / Expedientes de atención victimal iniciados) * 100							Nivel:	Componente
Tipo de Fórmula:	Porcentaje	Frecuencia:	Mensual	Dimensión:	Eficacia	Sentido:	Ascendente	Tipo de Indicador:	Gestión
Variable 1:	Expedientes de atención victimal realizados.			Variable 2:	Expedientes de atención victimal iniciados.				
Unidad de Medida:	Expediente		Tipo de Acumulado:	Sumatoria	Unidad de Medida:	Expediente		Tipo de Acumulado:	Sumatoria
Línea Base:			Meta y Período de Cumplimiento		Parametros de Semaforización ( Avance / Real)				
Valor	Año	Periodo	Valor	Periodo	Bajo (Rojo) menos del 50 %	Regular (Amarillo) más del 50 % y menos del 90 %	Bueno (Verde) más del 90 %		
100 %	2023	Enero-Diciembre	100 %	Enero-Diciembre 2024			X		

Avance / Programado													
	Ene	Feb	Mar	Abr	May	Jun	Jul	Ago	Sep	Oct	Nov	Dic	Total
Variable 1	183	167	232										582
Variable 2	210	220	230										660
Resultado	87.14 %	75.91 %	100.87 %										88.18 %

Avance / Real													
	Ene	Feb	Mar	Abr	May	Jun	Jul	Ago	Sep	Oct	Nov	Dic	Total
Variable 1	183	167	232										582
Variable 2	183	167	232										582
Resultados	100 %	100 %	100 %										100 %

Responsables de la Información:	
<b>Autorizó:</b>   <b>Lic. Yáisa Elena Hernández Reyes</b> Fiscal Coordinadora Especializada en Asuntos Indígenas y de Derechos Humanos	<b>Validó:</b>   <b>Lic. Ana María Vargas Badillo</b> Directora del Centro Estatal de Atención a Víctimas del Delito

Porcentaje de expedientes de atención victimal.	
Justificaciones:	
<b>Enero:</b>	<i>La cantidad de expedientes de atención victimal recibidos y realizados dependen de la cantidad de Oficios de solicitud de atención victimal que remiten los Fiscales del Estado a este Centro Estatal de Atención a Víctimas del Delito.</i>
<b>Febrero:</b>	<i>La cantidad de expedientes de atención victimal recibidos y realizados dependen de la cantidad de Oficios de solicitud de atención victimal que remiten los Fiscales del Estado a este Centro Estatal de Atención a Víctimas del Delito.</i>
<b>Marzo:</b>	<i>La cantidad de expedientes de atención victimal recibidos y realizados dependen de la cantidad de Oficios de solicitud de atención victimal que remiten los Fiscales del Estado a este Centro Estatal de Atención a Víctimas del Delito.</i>
<b>Abril:</b>	
<b>Mayo:</b>	
<b>Junio:</b>	
<b>Julio:</b>	
<b>Agosto:</b>	
<b>Septiembre:</b>	
<b>Octubre:</b>	
<b>Noviembre:</b>	
<b>Diciembre:</b>	



**Fiscalía General del Estado de Veracruz de Ignacio de la Llave**  
**Presupuesto Basado en Resultados - Sistema de Evaluación del Desempeño**  
**Reporte de Avances de Indicadores 2024**  
**Al Primer Trimestre**

Porcentaje de servicios de atención victimal.	
Clave de la AI al que pertenece:	DER.T.U.340.Y / 18E205
Entidad Responsable:	Fiscalía General del Estado
Unidad Responsable:	Fiscalía Coordinadora Especializada en Asuntos Indígenas y de Derechos Humanos / Centro Estatal de Atención a Víctimas del Delito
Plan Institucional:	Plan Institucional 2017-2026
Beneficiario:	Gobierno

Características del Indicador									
Fórmula:	(Total de servicios brindados / Total de servicios requeridos) * 100							Nivel:	Actividad
Tipo de Fórmula:	Porcentaje	Frecuencia:	Mensual	Dimensión:	Eficiencia	Sentido:	Ascendente	Tipo de Indicador:	Gestión
Variable 1:	Total de servicios brindados.				Variable 2:	Total de servicios requeridos.			
Unidad de Medida:	Servicio		Tipo de Acumulado:	Sumatoria	Unidad de Medida:	Servicio		Tipo de Acumulado:	Sumatoria
Línea Base:			Meta y Periodo de Cumplimiento		Parametros de Semafización ( Avance / Real)				
Valor	Año	Periodo	Valor	Periodo	Bajo (Rojo) menos del 50 %	Regular (Amarillo) más del 50 % y menos del 90 %	Bueno (Verde) más del 90 %		
100 %	2023	Enero-Diciembre	100 %	Enero-Diciembre 2024			X		

Avance / Programado													
	Ene	Feb	Mar	Abr	May	Jun	Jul	Ago	Sep	Oct	Nov	Dic	Total
Variable 1	633	749	913										2,295
Variable 2	676	710	753										2,139
Resultado	93.64 %	105.49 %	121.25 %										107.29 %

Avance / Real													
	Ene	Feb	Mar	Abr	May	Jun	Jul	Ago	Sep	Oct	Nov	Dic	Total
Variable 1	633	749	913										2,295
Variable 2	633	749	913										2,295
Resultado	100 %	100 %	100 %										100 %

Responsables de la Información:	
<b>Autorizó:</b>  <i>Lic. Yaisa Elena Hernández Reyes</i> Fiscal Coordinadora Especializada en Asuntos Indígenas y de Derechos Humanos	<b>Validó:</b>  <i>Lic. Ana María Vargas Badillo</i> Directora del Centro Estatal de Atención a Víctimas del Delito

Porcentaje de servicios de atención victimal.	
Justificaciones:	
<b>Enero:</b>	La cantidad de servicios de atención victimal realizados varían de acuerdo a las necesidades que tengan y manifiesten las víctimas que son atendidas en este Centro Estatal de Atención a Víctimas del Delito.
<b>Febrero:</b>	La cantidad de servicios de atención victimal realizados varían de acuerdo a las necesidades que tengan y manifiesten las víctimas que son atendidas en este Centro Estatal de Atención a Víctimas del Delito.
<b>Marzo:</b>	La cantidad de servicios de atención victimal realizados varían de acuerdo a las necesidades que tengan y manifiesten las víctimas que son atendidas en este Centro Estatal de Atención a Víctimas del Delito.
<b>Abril:</b>	
<b>Mayo:</b>	
<b>Junio:</b>	
<b>Julio:</b>	
<b>Agosto:</b>	
<b>Septiembre:</b>	
<b>Octubre:</b>	
<b>Noviembre:</b>	
<b>Diciembre:</b>	

**Fiscalía General del Estado de Veracruz de Ignacio de la Llave**  
**Presupuesto Basado en Resultados - Sistema de Evaluación del Desempeño**  
**Reporte de Avances de Indicadores 2024**  
**Al Primer Trimestre**

Porcentaje de eventos de prevención del delito.	
Clave de la AI al que pertenece:	DER.T.U.340.Y / 18E205
Entidad Responsable:	Fiscalía General del Estado
Unidad Responsable:	Fiscalía Coordinadora Especializada en Asuntos Indígenas y de Derechos Humanos / Centro Estatal de Atención a Víctimas del Delito
Plan Institucional:	Plan Institucional 2017-2026
Beneficiario:	Gobierno

Características del Indicador									
Fórmula:	(Eventos de prevención del delito realizados / Eventos de prevención de delito programados o requeridos) * 100							Nivel:	Actividad
Tipo de Fórmula:	Porcentaje	Frecuencia:	Mensual	Dimensión:	Eficiencia	Sentido:	Ascendente	Tipo de Indicador:	Gestión
Variable 1:	Eventos de prevención del delito realizados.				Variable 2:	Eventos de prevención de delito programados o requeridos.			
Unidad de Medida:	Evento		Tipo de Acumulado:	Sumatoria	Unidad de Medida:	Evento		Tipo de Acumulado:	Sumatoria
Línea Base:			Meta y Periodo de Cumplimiento			Parametros de Semaforización ( Avance / Real)			
Valor	Año	Periodo	Valor	Periodo	Bajo (Rojo) menos del 50 %	Regular (Amarillo) más del 50 % y menos del 90 %	Bueno (Verde) más del 90 %		
100 %	2023	Enero-Diciembre	100 %	Enero-Diciembre 2024			X		

Avance / Programado													
	Ene	Feb	Mar	Abr	May	Jun	Jul	Ago	Sep	Oct	Nov	Dic	Total
Variable 1	6	18	7										31
Variable 2	10	13	14										37
Resultado	60 %	138.46 %	50 %										83.78 %

Avance / Real													
	Ene	Feb	Mar	Abr	May	Jun	Jul	Ago	Sep	Oct	Nov	Dic	Total
Variable 1	6	18	7										31
Variable 2	6	18	7										31
Resultado	100 %	100 %	100 %										100 %

<b>Autorizó:</b>	<b>Validó:</b>
 <b>Lic. Yajsa Elena Hernández Reyes</b> Fiscal Coordinadora Especializada en Asuntos Indígenas y de Derechos Humanos	 <b>Lic. Ana María Vargas Badillo</b> Directora del Centro Estatal de Atención a Víctimas del Delito

Porcentaje de eventos de prevención del delito.	
Justificaciones:	
<b>Enero:</b>	<i>JUSTIFICACIÓN: La variación que existe de eventos de prevención del delito realizados y programados, es derivado de los periodos vacacionales de las instituciones educativas y de las solicitudes realizadas por las mismas.</i>
<b>Febrero:</b>	<i>La variación que existe de eventos de prevención del delito realizados y programados, es derivado de los periodos vacacionales de las instituciones educativas y de las solicitudes realizadas por las mismas.</i>
<b>Marzo:</b>	<i>La variación que existe de eventos de prevención del delito realizados y programados, es derivado de los periodos vacacionales de las instituciones educativas y de las solicitudes realizadas por las mismas.</i>
<b>Abril:</b>	
<b>Mayo:</b>	
<b>Junio:</b>	
<b>Julio:</b>	
<b>Agosto:</b>	
<b>Septiembre:</b>	
<b>Octubre:</b>	
<b>Noviembre:</b>	
<b>Diciembre:</b>	

**Fiscalía General del Estado de Veracruz de Ignacio de la Llave**  
**Presupuesto Basado en Resultados - Sistema de Evaluación del Desempeño**  
**Reporte de Avances de Indicadores 2024**  
**Al Primer Trimestre**

Tasa de variación en carpetas de investigación judicializadas.	
Clave de la AI al que pertenece:	DER.T.U.340.Y / 21E205
Entidad Responsable:	Fiscalía General del Estado
Unidad Responsable:	Fiscalía Especializada en Combate a la Corrupción
Plan Institucional:	Plan Institucional 2017-2026
Beneficiario:	Gobierno

Características del Indicador										
Fórmula:	((Carpetas de investigación judicializadas en el año actual / Carpetas de investigación judicializadas en el año anterior) - 1) * 100							Nivel:	Propósito	
Tipo de Fórmula:	Tasa de Variación	Frecuencia:	Semestral	Dimensión:	Eficacia	Sentido:	Ascendente	Tipo de Indicador:	Estratégico	
Variable 1:	Carpetas de investigación judicializadas en el año actual.				Variable 2:	Carpetas de investigación judicializadas en el año anterior.				
Unidad de Medida:	Carpetas de Investigación		Tipo de Acumulado:	Sumatoria	Unidad de Medida:	Carpetas de Investigación		Tipo de Acumulado:	Sumatoria	
Línea Base:			Meta y Periodo de Cumplimiento			Parametros de Semaforización ( Avance / Real)				
Valor	Año	Periodo	Valor	Periodo	Bajo (Rojo) menos del 1 %	Regular (Amarillo) mas del 1 % y menos del 5 %	Bueno (Verde) más del 5 %			
N/D			46.67 %	Enero-Diciembre 2024						

Avance / Programado													
	Ene	Feb	Mar	Abr	May	Jun	Jul	Ago	Sep	Oct	Nov	Dic	Total
Variable 1													
Variable 2													
Resultado													

Avance / Real													
	Ene	Feb	Mar	Abr	May	Jun	Jul	Ago	Sep	Oct	Nov	Dic	Total
Variable 1													
Variable 2													
Resultado													

Responsables de la Información:	
<b>Autorizó:</b>   Lic. Clementina Salazar Cruz Fiscal Especializada en Combate a la Corrupción	<b>Validó:</b>   Lic. Juan Ignacio Martínez Franco Coordinador de Enlace con el Sistema Estatal Anticorrupción

## Tasa de variación en carpetas de investigación judicializadas.

## Justificaciones:

<b>Enero:</b>	
<b>Febrero:</b>	
<b>Marzo:</b>	
<b>Abril:</b>	
<b>Mayo:</b>	
<b>Junio:</b>	
<b>Julio:</b>	
<b>Agosto:</b>	
<b>Septiembre:</b>	
<b>Octubre:</b>	
<b>Noviembre:</b>	
<b>Diciembre:</b>	

**Fiscalía General del Estado de Veracruz de Ignacio de la Llave**  
**Presupuesto Basado en Resultados - Sistema de Evaluación del Desempeño**  
**Reporte de Avances de Indicadores 2024**  
**Al Primer Trimestre**

Porcentaje de carpetas de investigación.	
Clave de la AI al que pertenece:	DER.T.U.340.Y / 21E205
Entidad Responsable:	Fiscalía General del Estado
Unidad Responsable:	Fiscalía Especializada en Combate a la Corrupción
Plan Institucional:	Plan Institucional 2017-2026
Beneficiario:	Gobierno

Características del Indicador										
Fórmula:	(Carpetas de investigación determinadas / Carpetas de investigación iniciadas) * 100							Nivel:	Componente	
Tipo de Fórmula:	Porcentaje	Frecuencia:	Mensual	Dimensión:	Eficacia	Sentido:	Ascendente	Tipo de Indicador:	Gestión	
Variable 1:	Carpetas de investigación determinadas.				Variable 2:	Carpetas de investigación iniciadas.				
Unidad de Medida:	Carpeta de Investigación		Tipo de Acumulado:	Sumatoria	Unidad de Medida:	Carpeta de Investigación		Tipo de Acumulado:	Sumatoria	
Línea Base:			Meta y Periodo de Cumplimiento			Parametros de Semaforización ( Avance / Real)				
Valor	Año	Periodo	Valor	Periodo	Bajo (Rojo) menos del 50 %	Regular (Amarillo) más del 50 % y menos del 70 %	Bueno (Verde) más del 70 %			
60%	2023	Enero-Diciembre	60 %	Enero-Diciembre 2024	X					

Avance / Programado													
	Ene	Feb	Mar	Abr	May	Jun	Jul	Ago	Sep	Oct	Nov	Dic	Total
Variable 1	19	13	47										79
Variable 2	70	70	70										210
Resultado	27.14 %	18.57 %	67.14 %										37.62 %

Avance / Real													
	Ene	Feb	Mar	Abr	May	Jun	Jul	Ago	Sep	Oct	Nov	Dic	Total
Variable 1	19	13	47										79
Variable 2	60	76	56										192
Resultados	31.67 %	17.11 %	83.93 %										41.15 %

Responsables de la Información:	
<p align="center"><b>Autorizó:</b></p> <p align="center"><i>Lic. Clementina Salazar Cruz</i> Fiscal Especializada en Combate a la Corrupción</p>	<p align="center"><b>Validó:</b></p> <p align="center"><i>Lic. Juan Ignacio Martínez Franco</i> Coordinador de Enlace con el Sistema Estatal Anticorrupción</p>

Porcentaje de carpetas de investigación.	
Justificaciones:	
<b>Enero:</b>	Los Fiscales Especializados en Combate a la Corrupción, para dictar sus Determinaciones, requieren de la integración de la carpeta de investigación, lo que se logra con: denuncias y querellas, declaración de testigos, dictámenes, informes, reportes e investigaciones, dependiendo de cada caso; es por ello, que no coinciden las carpetas de investigación iniciadas con las determinadas.
<b>Febrero:</b>	Los Fiscales Especializados en Combate a la Corrupción, para dictar sus Determinaciones, requieren de la integración de la carpeta de investigación, lo que se logra con: denuncias y querellas, declaración de testigos, dictámenes, informes, reportes e investigaciones, dependiendo de cada caso; es por ello, que no coinciden las carpetas de investigación iniciadas con las determinadas.
<b>Marzo:</b>	Los Fiscales Especializados en Combate a la Corrupción, para dictar sus Determinaciones, requieren de la integración de la carpeta de investigación, lo que se logra con: denuncias y querellas, declaración de testigos, dictámenes, informes, reportes e investigaciones, dependiendo de cada caso; es por ello, que no coinciden las carpetas de investigación iniciadas con las determinadas.
<b>Abril:</b>	
<b>Mayo:</b>	
<b>Junio:</b>	
<b>Julio:</b>	
<b>Agosto:</b>	
<b>Septiembre:</b>	
<b>Octubre:</b>	
<b>Noviembre:</b>	
<b>Diciembre:</b>	



**Fiscalía General del Estado de Veracruz de Ignacio de la Llave**  
**Presupuesto Basado en Resultados - Sistema de Evaluación del Desempeño**  
**Reporte de Avances de Indicadores 2024**  
**Al Primer Trimestre**

Porcentaje de atenciones.	
Clave de la AI al que pertenece:	DER.T.U.340.Y / 21E205
Entidad Responsable:	Fiscalía General del Estado
Unidad Responsable:	Fiscalía Especializada en Combate a la Corrupción
Plan Institucional:	Plan Institucional 2017-2026
Beneficiario:	Gobierno

Características del Indicador									
Fórmula:	(Atenciones realizadas / Atenciones solicitadas) * 100							Nivel:	Actividad
Tipo de Fórmula:	Porcentaje	Frecuencia:	Mensual	Dimensión:	Eficiencia	Sentido:	Ascendente	Tipo de Indicador:	Gestión
Variable 1:	Atenciones realizadas.				Variable 2:	Atenciones solicitadas.			
Unidad de Medida:	Atención		Tipo de Acumulado:	Sumatoria	Unidad de Medida:	Atención		Tipo de Acumulado:	Sumatoria
Línea Base:			Meta y Periodo de Cumplimiento			Parametros de SemafORIZACIÓN ( Avance / Real)			
Valor	Año	Periodo	Valor	Periodo	Bajo (Rojo) menos del 50 %	Regular (Amarillo) más del 50 % y menos del 90 %	Bueno (Verde) más del 90 %		
100%	2023	Enero-Diciembre	100 %	Enero-Diciembre 2024			X		

Avance / Programado													
	Ene	Feb	Mar	Abr	May	Jun	Jul	Ago	Sep	Oct	Nov	Dic	Total
Variable 1	228	299	258										785
Variable 2	170	170	170										510
Resultado	134.12 %	175.88 %	151.76 %										153.92 %

Avance / Real													
	Ene	Feb	Mar	Abr	May	Jun	Jul	Ago	Sep	Oct	Nov	Dic	Total
Variable 1	228	299	258										785
Variable 2	228	299	258										785
Resultado	100 %	100 %	100 %										100 %

Responsables de la Información:	
<p align="center"><b>Autorizó:</b></p> <p align="center"><i>Lic. Clementina Salazar Cruz</i> Fiscal Especializada en Combate a la Corrupción</p>	<p align="center"><b>Validó:</b></p> <p align="center"><i>Lic. Juan Ignacio Martínez Franco</i> Coordinador de Enlace con el Sistema Estatal Anticorrupción</p>

Porcentaje de atenciones.	
Justificaciones:	
<b>Enero:</b>	<i>La razón por la que no corresponde el número de Atenciones realizadas con las solicitadas, obedece a que muchos de esos asuntos son canalizados a otras áreas dependiendo del asunto, de la afluencia ciudadana, el tiempo de espera.</i>
<b>Febrero:</b>	<i>La razón por la que no corresponde el número de Atenciones realizadas con las solicitadas, obedece a que muchos de esos asuntos son canalizados a otras áreas dependiendo del asunto, de la afluencia ciudadana, el tiempo de espera.</i>
<b>Marzo:</b>	<i>La razón por la que no corresponde el número de Atenciones realizadas con las solicitadas, obedece a que muchos de esos asuntos son canalizados a otras áreas dependiendo del asunto, de la afluencia ciudadana, el tiempo de espera.</i>
<b>Abril:</b>	
<b>Mayo:</b>	
<b>Junio:</b>	
<b>Julio:</b>	
<b>Agosto:</b>	
<b>Septiembre:</b>	
<b>Octubre:</b>	
<b>Noviembre:</b>	
<b>Diciembre:</b>	

1

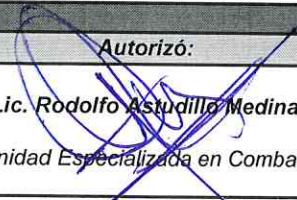

**Fiscalía General del Estado de Veracruz de Ignacio de la Llave**  
**Presupuesto Basado en Resultados - Sistema de Evaluación del Desempeño**  
**Reporte de Avances de Indicadores 2024**  
**Al Primer Trimestre**

Tasa de variación en investigaciones ministeriales y/o carpetas de investigación judicializadas	
Clave de la AI al que pertenece:	DER.T.U.340.Y / 09E206
Entidad Responsable:	Fiscalía General del Estado
Unidad Responsable:	Unidad Especializada en Combate al Secuestro
Plan Institucional:	Plan Institucional 2017-2026
Beneficiario:	Gobierno

Características del Indicador										
Fórmula:	((Investigaciones ministeriales y/o Carpetas de investigación judicializadas en el año actual / Investigaciones ministeriales y/o Carpetas de investigación judicializadas en el año anterior) - 1) * 100							Nivel:	Propósito	
Tipo de Fórmula:	Tasa de Variación	Frecuencia:	Semestral	Dimensión:	Eficacia	Sentido:	Ascendente	Tipo de Indicador:	Estratégico	
Variable 1:	Investigaciones ministeriales y/o Carpetas de investigación judicializadas en el año actual.				Variable 2:	Investigaciones ministeriales y/o Carpetas de investigación judicializadas en el año anterior.				
Unidad de Medida:	Investigación Ministerial y/o Carpeta de Investigación		Tipo de Acumulado:	Sumatoria	Unidad de Medida:	Investigación Ministerial y/o Carpeta de Investigación		Tipo de Acumulado:	Sumatoria	
Línea Base:			Meta y Período de Cumplimiento			Parametros de SemafORIZACIÓN ( Avance / Real)				
Valor	Año	Periodo	Valor	Periodo	Bajo (Rojo) menos del 1 %	Regular (Amarillo) más del 1 % y menos del 5 %	Bueno (Verde) más del 5 %			
N/D			15.38 %	Enero-Diciembre 2024						

Avance / Programado													
	Ene	Feb	Mar	Abr	May	Jun	Jul	Ago	Sep	Oct	Nov	Dic	Total
Variable 1													
Variable 2													
Resultado													

Avance / Real													
	Ene	Feb	Mar	Abr	May	Jun	Jul	Ago	Sep	Oct	Nov	Dic	Total
Variable 1													
Variable 2													
Resultado													

Responsables de la Información:	
<b>Autorizó:</b>   <b>Lic. Rodolfo Astudillo Medina</b> Director de la Unidad Especializada en Combate al Secuestro	<b>Validó:</b>   <b>L.S.C.A. Mirna Saraj Cuevas Pérez</b> Auxiliar Administrativo

## Tasa de variación en investigaciones ministeriales y/o carpetas de investigación judicializadas

## Justificaciones:

<b>Enero:</b>	
<b>Febrero:</b>	
<b>Marzo:</b>	
<b>Abril:</b>	
<b>Mayo:</b>	
<b>Junio:</b>	
<b>Julio:</b>	
<b>Agosto:</b>	
<b>Septiembre:</b>	
<b>Octubre:</b>	
<b>Noviembre:</b>	
<b>Diciembre:</b>	


**Fiscalía General del Estado de Veracruz de Ignacio de la Llave**  
**Presupuesto Basado en Resultados - Sistema de Evaluación del Desempeño**  
**Reporte de Avances de Indicadores 2024**  
**Al Primer Trimestre**

Porcentaje de investigaciones ministeriales y/o carpetas de investigación.	
Clave de la AI al que pertenece:	DER.T.U.340.Y / 09E206
Entidad Responsable:	Fiscalía General del Estado
Unidad Responsable:	Unidad Especializada en Combate al Secuestro
Plan Institucional:	Plan Institucional 2017-2026
Beneficiario:	Gobierno

Características del Indicador										
Fórmula:	(Investigaciones ministeriales y/o carpetas de investigación determinadas / Carpetas de investigación Iniciadas) * 100							Nivel:	Componente	
Tipo de Fórmula:	Porcentaje	Frecuencia:	Mensual	Dimensión:	Eficacia	Sentido:	Ascendente	Tipo de Indicador:	Gestión	
Variable 1:	Investigaciones ministeriales y/o Carpetas de investigación determinadas.				Variable 2:	Carpetas de investigación iniciadas.				
Unidad de Medida:	Investigación Ministerial y/o Carpeta de Investigación			Tipo de Acumulado:	Sumatoria	Unidad de Medida:	Carpeta de Investigación.		Tipo de Acumulado:	Sumatoria
Línea Base:			Meta y Periodo de Cumplimiento			Parametros de SemafORIZACIÓN ( Avance / Real)				
Valor	Año	Periodo	Valor	Periodo	Bajo (Rojo) menos del 50 %		Regular (Amarillo) más del 50 % y menos del 70 %		Bueno (Verde) más del 70 %	
66.27%	2023	Enero-Diciembre	83.33 %	Enero-Diciembre 2024					X	

Avance / Programado													
	Ene	Feb	Mar	Abr	May	Jun	Jul	Ago	Sep	Oct	Nov	Dic	Total
Variable 1	7	5	2										14
Variable 2	6	6	6										18
Resultado	116.67 %	83.33 %	33.33 %										77.78 %

Avance / Real													
	Ene	Feb	Mar	Abr	May	Jun	Jul	Ago	Sep	Oct	Nov	Dic	Total
Variable 1	7	5	2										14
Variable 2	7	6	6										19
Resultados	100 %	83.33 %	33.33 %										73.68 %

Responsables de la Información:	
<b>Autorizó:</b>   Lic. Rodolfo Estudillo Medina Director de la Unidad Especializada en Combate al Secuestro	<b>Validó:</b>  L.S.C.A. Mirna Sarai Cuevas Pérez Auxiliar Administrativo

**Porcentaje de investigaciones ministeriales y/o carpetas de investigación.**

**Justificaciones:**

<b>Enero:</b>	Los Fiscales Especializados adscritos a la Unidad Especializada en Combate al Secuestro, para dictar sus Determinaciones, requieren de la integración de la carpeta de investigación, lo que se logra con: denuncias y querellas, declaración de testigos, dictámenes, informes, reportes e investigaciones, dependiendo de cada caso; es por ello, que no coinciden las carpetas de investigación iniciadas con las determinadas.
<b>Febrero:</b>	Los Fiscales Especializados adscritos a la Unidad Especializada en Combate al Secuestro, para dictar sus Determinaciones, requieren de la integración de la carpeta de investigación, lo que se logra con: denuncias y querellas, declaración de testigos, dictámenes, informes, reportes e investigaciones, dependiendo de cada caso; es por ello, que no coinciden las carpetas de investigación iniciadas con las determinadas.
<b>Marzo:</b>	Los Fiscales Especializados adscritos a la Unidad Especializada en Combate al Secuestro, para dictar sus Determinaciones, requieren de la integración de la carpeta de investigación, lo que se logra con: denuncias y querellas, declaración de testigos, dictámenes, informes, reportes e investigaciones, dependiendo de cada caso; es por ello, que no coinciden las carpetas de investigación iniciadas con las determinadas.
<b>Abril:</b>	
<b>Mayo:</b>	
<b>Junio:</b>	
<b>Julio:</b>	
<b>Agosto:</b>	
<b>Septiembre:</b>	
<b>Octubre:</b>	
<b>Noviembre:</b>	
<b>Diciembre:</b>	

**Fiscalía General del Estado de Veracruz de Ignacio de la Llave**  
**Presupuesto Basado en Resultados - Sistema de Evaluación del Desempeño**  
**Reporte de Avances de Indicadores 2024**  
**Al Primer Trimestre**

Porcentaje de atenciones.	
Clave de la AI al que pertenece:	DER.T.U.340.Y / 09E206
Entidad Responsable:	Fiscalía General del Estado
Unidad Responsable:	Unidad Especializada en Combate al Secuestro
Plan Institucional:	Plan Institucional 2017-2026
Beneficiario:	Gobierno

Características del Indicador									
Fórmula:	(Atenciones realizadas / Atenciones solicitadas) * 100							Nivel:	Actividad
Tipo de Fórmula:	Porcentaje	Frecuencia:	Mensual	Dimensión:	Eficiencia	Sentido:	Ascendente	Tipo de Indicador:	Gestión
Variable 1:	Atenciones realizadas.				Variable 2:	Atenciones solicitadas.			
Unidad de Medida:	Atención		Tipo de Acumulado:	Sumatoria	Unidad de Medida:	Atención		Tipo de Acumulado:	Sumatoria
Línea Base:			Meta y Periodo de Cumplimiento		Parametros de SemafORIZACIÓN ( Avance / Real)				
Valor	Año	Periodo	Valor	Periodo	Bajo (Rojo) menos del 50 %	Regular (Amarillo) más del 50 % y menos del 70 %		Bueno (Verde) más del 70 %	
100 %	2023	Enero-Diciembre	100 %	Enero-Diciembre 2024				X	

Avance / Programado													
	Ene	Feb	Mar	Abr	May	Jun	Jul	Ago	Sep	Oct	Nov	Dic	Total
Variable 1	148	141	142										431
Variable 2	220	220	220										660
Resultado	67.27 %	64.09 %	64.55 %										65.3 %

Avance / Real													
	Ene	Feb	Mar	Abr	May	Jun	Jul	Ago	Sep	Oct	Nov	Dic	Total
Variable 1	148	141	142										431
Variable 2	148	141	142										431
Resultado	100 %	100 %	100 %										100 %

Responsables de la Información:	
<b>Autorizó:</b>  <b>Lic. Rodolfo Astudillo Medina</b>  Director de la Unidad Especializada en Combate al Secuestro	<b>Validó:</b>  <b>L.S.C.A. Mirna Saraj Cuevas Pérez</b>  Auxiliar Administrativo

Porcentaje de atenciones.	
Justificaciones:	
<b>Enero:</b>	<i>La razón por la que no corresponde el número de Atenciones realizadas con las solicitadas, obedece a que muchos de esos asuntos son canalizados a otras áreas dependiendo del asunto, de la afluencia ciudadana, el tiempo de espera.</i>
<b>Febrero:</b>	<i>La razón por la que no corresponde el número de Atenciones realizadas con las solicitadas, obedece a que muchos de esos asuntos son canalizados a otras áreas dependiendo del asunto, de la afluencia ciudadana, el tiempo de espera.</i>
<b>Marzo:</b>	<i>La razón por la que no corresponde el número de Atenciones realizadas con las solicitadas, obedece a que muchos de esos asuntos son canalizados a otras áreas dependiendo del asunto, de la afluencia ciudadana, el tiempo de espera.</i>
<b>Abril:</b>	
<b>Mayo:</b>	
<b>Junio:</b>	
<b>Julio:</b>	
<b>Agosto:</b>	
<b>Septiembre:</b>	
<b>Octubre:</b>	
<b>Noviembre:</b>	
<b>Diciembre:</b>	



**Fiscalía General del Estado de Veracruz de Ignacio de la Llave**  
**Presupuesto Basado en Resultados - Sistema de Evaluación del Desempeño**  
**Reporte de Avances de Indicadores 2024**  
**Al Primer Trimestre**

Tasa de variación de consultas y análisis de la información.	
Clave de la AI al que pertenece:	DER.T.U.340.Y / 23E205
Entidad Responsable:	Fiscalía General del Estado
Unidad Responsable:	Unidad de Análisis de la Información
Plan Institucional:	Plan Institucional 2017-2026
Beneficiario:	Gobierno

Características del Indicador										
Fórmula:	((Total de solicitudes de consultas y análisis de la información atendidas en el año actual / Total de solicitudes de consultas y análisis de la información atendidas en el año anterior) - 1) * 100							Nivel:	Propósito	
Tipo de Fórmula:	Tasa de Variación	Frecuencia:	Semestral	Dimensión:	Eficacia	Sentido:	Ascendente	Tipo de Indicador:	Estratégico	
Variable 1:	Total de solicitudes de consultas y análisis de la información atendidas en el año actual.				Variable 2:	Total de solicitudes de consultas y análisis de la información atendidas en el año anterior.				
Unidad de Medida:	Solicitud		Tipo de Acumulado:	Sumatoria	Unidad de Medida:	Solicitud		Tipo de Acumulado:	Sumatoria	
Línea Base:			Meta y Periodo de Cumplimiento		Parametros de SemafORIZACIÓN ( Avance / Real)					
Valor	Año	Periodo	Valor	Periodo	Bajo (Rojo) menos del 1 %	Regular (Amarillo) más del 1 % y menos del 5 %		Bueno (Verde) más del 5 %		
N/D			-42.18 %	Enero-Diciembre 2024						

Avance / Programado													
	Ene	Feb	Mar	Abr	May	Jun	Jul	Ago	Sep	Oct	Nov	Dic	Total
Variable 1													
Variable 2													
Resultado													

Avance / Real													
	Ene	Feb	Mar	Abr	May	Jun	Jul	Ago	Sep	Oct	Nov	Dic	Total
Variable 1													
Variable 2													
Resultado													

Responsables de la Información:	
<b>Autorizó:</b>  <b>Lic. Pablo Nivardo Aguilera Casados</b> Director de la Unidad de Análisis de la Información	<b>Validó:</b>  <b>L.I. Marcela Yazmin Zavaleta Aguilar</b> Jefa del Departamento de Información

ESTADO LIBRE Y SOBERANO  
DE VERACRUZ - LLAVE  
UNIDAD DE ANÁLISIS DE  
INFORMACIÓN

## Tasa de variación de consultas y análisis de la información.

## Justificaciones:

<b>Enero:</b>	
<b>Febrero:</b>	
<b>Marzo:</b>	
<b>Abril:</b>	
<b>Mayo:</b>	
<b>Junio:</b>	
<b>Julio:</b>	
<b>Agosto:</b>	
<b>Septiembre:</b>	
<b>Octubre:</b>	
<b>Noviembre:</b>	
<b>Diciembre:</b>	

**Fiscalía General del Estado de Veracruz de Ignacio de la Llave**  
**Presupuesto Basado en Resultados - Sistema de Evaluación del Desempeño**  
**Reporte de Avances de Indicadores 2024**  
**Al Primer Trimestre**

Porcentaje de consultas de información.	
Clave de la AI al que pertenece:	DER.T.U.340.Y / 23E205
Entidad Responsable:	Fiscalía General del Estado
Unidad Responsable:	Unidad de Análisis de la Información
Plan Institucional:	Plan Institucional 2017-2026
Beneficiario:	Gobierno

Características del Indicador									
Fórmula:	(Consultas de información atendidas / Consultas de información recibidas) * 100							Nivel:	Componente
Tipo de Fórmula:	Porcentaje	Frecuencia:	Mensual	Dimensión:	Eficacia	Sentido:	Ascendente	Tipo de Indicador:	Gestión
Variable 1:	Consultas de información atendidas.				Variable 2:	Consultas de información recibidas.			
Unidad de Medida:	Consulta	Tipo de Acumulado:	Sumatoria	Unidad de Medida:	Consulta	Tipo de Acumulado:	Sumatoria		
Línea Base:			Meta y Periodo de Cumplimiento		Parametros de Semaforización ( Avance / Real)				
Valor	Año	Periodo	Valor	Periodo	Bajo (Rojo) menos del 50 %	Regular (Amarillo) más del 50 % y menos del 90 %	Bueno (Verde) más del 90 %		
100 %	2023	Enero-Diciembre	100 %	Enero-Diciembre 2024			X		

Avance / Programado													
	Ene	Feb	Mar	Abr	May	Jun	Jul	Ago	Sep	Oct	Nov	Dic	Total
Variable 1	724	863	902										2,489
Variable 2	820	820	820										2,460
Resultado	88.29 %	105.24 %	110 %										101.18 %

Avance / Real													
	Ene	Feb	Mar	Abr	May	Jun	Jul	Ago	Sep	Oct	Nov	Dic	Total
Variable 1	724	863	902										2,489
Variable 2	730	860	901										2,491
Resultados	99.18 %	100.35 %	100.11 %										99.92 %

Responsables de la Información:	
<b>Autorizó:</b>  <b>Lic. Pablo Nivardo Aguilera Casados</b> Director de la Unidad de Análisis de la Información	<b>Validó:</b>  <b>L.I. Marcela Yazmín Zavaleta Aguilar</b> Jefa del Departamento de Información

ESTADO LIBRE Y SOBERANO  
DE VERACRUZ - LLAVE  
UNIDAD DE ANÁLISIS DE

Porcentaje de consultas de información.	
Justificaciones:	
<b>Enero:</b>	<i>La causa por la cual pudiera diferir lo solicitado de lo realizado, depende del tipo de consulta a realizar, ya que cada una requiere diversos tiempos y recursos para elaborado.</i>
<b>Febrero:</b>	<i>La causa por la cual pudiera diferir lo solicitado de lo realizado, depende del tipo de consulta a realizar, ya que cada una requiere diversos tiempos y recursos para elaborado.</i>
<b>Marzo:</b>	<i>La causa por la cual pudiera diferir lo solicitado de lo realizado, depende del tipo de consulta a realizar, ya que cada una requiere diversos tiempos y recursos para elaborado.</i>
<b>Abril:</b>	
<b>Mayo:</b>	
<b>Junio:</b>	
<b>Julio:</b>	
<b>Agosto:</b>	
<b>Septiembre:</b>	
<b>Octubre:</b>	
<b>Noviembre:</b>	
<b>Diciembre:</b>	

**Fiscalía General del Estado de Veracruz de Ignacio de la Llave**  
**Presupuesto Basado en Resultados - Sistema de Evaluación del Desempeño**  
**Reporte de Avances de Indicadores 2024**  
**Al Primer Trimestre**


Porcentaje de solicitudes de análisis de información.	
Clave de la AI al que pertenece:	DER.T.U.340.Y / 23E205
Entidad Responsable:	Fiscalía General del Estado
Unidad Responsable:	Unidad de Análisis de la Información
Plan Institucional:	Plan Institucional 2017-2026
Beneficiario:	Gobierno

Características del Indicador									
Fórmula:	(Solicitudes de análisis de información atendidas / Solicitudes de análisis de información recibidas) * 100							Nivel:	Actividad
Tipo de Fórmula:	Porcentaje	Frecuencia:	Mensual	Dimensión:	Eficiencia	Sentido:	Ascendente	Tipo de Indicador:	Gestión
Variable 1:	Solicitudes de análisis de información atendidas.				Variable 2:	Solicitudes de análisis de información recibidas.			
Unidad de Medida:	Solicitud		Tipo de Acumulado:	Sumatoria	Unidad de Medida:	Solicitud		Tipo de Acumulado:	Sumatoria
Línea Base:			Meta y Periodo de Cumplimiento			Parametros de SemafORIZACIÓN ( Avance / Real)			
Valor	Año	Periodo	Valor	Periodo	Bajo (Rojo) menos del 50 %	Regular (Amarillo) más del 50 % y menos del 90 %	Bueno (Verde) más del 90 %		
100 %	2023	Enero-Diciembre	100 %	Enero-Diciembre 2024		X			

Avance / Programado													
	Ene	Feb	Mar	Abr	May	Jun	Jul	Ago	Sep	Oct	Nov	Dic	Total
Variable 1	13	40	25										78
Variable 2	29	31	15										75
Resultado	44.83 %	129.03 %	166.67 %										104 %

Avance / Real													
	Ene	Feb	Mar	Abr	May	Jun	Jul	Ago	Sep	Oct	Nov	Dic	Total
Variable 1	13	40	25										78
Variable 2	23	43	26										92
Resultado	56.52 %	93.02 %	96.15 %										84.78 %

Responsables de la Información:	
<b>Autorizó:</b>  <b>Lic. Pablo Nivardo Aguilera Casados</b> Director de la Unidad de Análisis de la Información	<b>Validó:</b>  <b>L.I. Marcela Yazmin Zavaleta Aguilar</b> Jefa del Departamento de Información



Porcentaje de solicitudes de análisis de información.	
Justificaciones:	
<b>Enero:</b>	<i>La causa por la cual pudiera diferir lo solicitado de lo realizado, depende del tipo de análisis a realizar, ya que cada uno requiere diversos tiempos y recursos.</i>
<b>Febrero:</b>	<i>La causa por la cual pudiera diferir lo solicitado de lo realizado, depende del tipo de análisis a realizar, ya que cada uno requiere diversos tiempos y recursos.</i>
<b>Marzo:</b>	<i>La causa por la cual pudiera diferir lo solicitado de lo realizado, depende del tipo de análisis a realizar, ya que cada uno requiere diversos tiempos y recursos.</i>
<b>Abril:</b>	
<b>Mayo:</b>	
<b>Junio:</b>	
<b>Julio:</b>	
<b>Agosto:</b>	
<b>Septiembre:</b>	
<b>Octubre:</b>	
<b>Noviembre:</b>	
<b>Diciembre:</b>	

1

## Fiscalía General del Estado de Veracruz de Ignacio de la Llave

### Presupuesto Basado en Resultados - Sistema de Evaluación del Desempeño

#### Reporte de Avances de Indicadores 2024

##### Al Primer Trimestre

Tasa de variación de acuerdos reparatorios.	
Clave de la AI al que pertenece:	DER.T.U.340.Y / 29E205
Entidad Responsable:	Fiscalía General del Estado
Unidad Responsable:	Órgano Especializado en Mecanismos Alternativos de Solución de Controversias
Plan Institucional:	Plan Institucional 2017-2026
Beneficiario:	Gobierno

Características del Indicador										
Fórmula:	((Acuerdos reparatorios logrados en el año actual / Acuerdos reparatorios logrados en el año anterior) - 1) * 100							Nivel:	Propósito	
Tipo de Fórmula:	Tasa de Variación	Frecuencia:	Semestral	Dimensión:	Eficacia	Sentido:	Ascendente	Tipo de Indicador:	Estratégico	
Variable 1:	Acuerdos reparatorios logrados en el año actual.				Variable 2:	Acuerdos reparatorios logrados en el año anterior.				
Unidad de Medida:	Acuerdo Reparatorio		Tipo de Acumulado:	Sumatoria	Unidad de Medida:	Acuerdo Reparatorio		Tipo de Acumulado:	Sumatoria	
Línea Base:			Meta y Periodo de Cumplimiento		Parametros de Semaforización ( Avance / Real)					
Valor	Año	Periodo	Valor	Periodo	Bajo (Rojo) menos del 1 %		Regular (Amarillo) más del 1 % y menos del 5 %		Bueno (Verde) más del 5 %	
N/D			4.1 %	Enero-Diciembre 2024						

Avance / Programado													
	Ene	Feb	Mar	Abr	May	Jun	Jul	Ago	Sep	Oct	Nov	Dic	Total
Variable 1													
Variable 2													
Resultado													

Avance / Real													
	Ene	Feb	Mar	Abr	May	Jun	Jul	Ago	Sep	Oct	Nov	Dic	Total
Variable 1													
Variable 2													
Resultado													

Responsables de la Información:	
<b>Autorizó:</b>  <b>Mtro. José Luis Oliveros Sosa</b>  Director General del Órgano Especializado en Mecanismos Alternativos de Solución de Controversias	<b>Validó:</b>  <b>L.A.E. Brenda Paola Heregía Madrigal</b>  Enlace Administrativo

Tasa de variación de acuerdos reparatorios.

Justificaciones:

<b>Enero:</b>	
<b>Febrero:</b>	
<b>Marzo:</b>	
<b>Abril:</b>	
<b>Mayo:</b>	
<b>Junio:</b>	
<b>Julio:</b>	
<b>Agosto:</b>	
<b>Septiembre:</b>	
<b>Octubre:</b>	
<b>Noviembre:</b>	
<b>Diciembre:</b>	

FE



**Fiscalía General del Estado de Veracruz de Ignacio de la Llave**  
**Presupuesto Basado en Resultados - Sistema de Evaluación del Desempeño**  
**Reporte de Avances de Indicadores 2024**  
**Al Primer Trimestre**

Porcentaje de acuerdos reparatorios.	
Clave de la AI al que pertenece:	DER.T.U.340.Y / 29E205
Entidad Responsable:	Fiscalía General del Estado
Unidad Responsable:	Órgano Especializado en Mecanismos Alternativos de Solución de Controversias
Plan Institucional:	Plan Institucional 2017-2026
Beneficiario:	Gobierno

Características del Indicador										
Fórmula:	(Acuerdos reparatorios logrados / Carpetas de investigación atendidas con Mecanismo Alternativo de Solución de Controversias) * 100							Nivel:	Componente	
Tipo de Fórmula:	Porcentaje	Frecuencia:	Mensual	Dimensión:	Eficacia	Sentido:	Ascendente	Tipo de Indicador:	Gestión	
Variable 1:	Acuerdos reparatorios logrados.				Variable 2:	Carpetas de investigación atendidas con Mecanismo Alternativo de Solución de Controversias				
Unidad de Medida:	Acuerdo Reparatorio		Tipo de Acumulado:	Sumatoria	Unidad de Medida:	Carpetas de investigación atendidas		Tipo de Acumulado:	Sumatoria	
Línea Base:			Meta y Periodo de Cumplimiento		Parametros de SemafORIZACIÓN ( Avance / Real)					
Valor	Año	Periodo	Valor	Periodo	Bajo (Rojo) menos del 50 %	Regular (Amarillo) más del 50 % y menos del 90 %	Bueno (Verde) más del 90 %			
100 %	2023	Enero-Diciembre	100 %	Enero-Diciembre 2024			X			

Avance / Programado													
	Ene	Feb	Mar	Abr	May	Jun	Jul	Ago	Sep	Oct	Nov	Dic	Total
Variable 1	557	689	867										2,113
Variable 2	720	720	720										2,160
Resultado	77.36 %	95.69 %	120.42 %										97.82 %

Avance / Real													
	Ene	Feb	Mar	Abr	May	Jun	Jul	Ago	Sep	Oct	Nov	Dic	Total
Variable 1	557	689	867										2,113
Variable 2	557	689	867										2,113
Resultados	100 %	100 %	100 %										100 %

Responsables de la Información:	
<b>Autorizó:</b>  <b>Mtro. José Luis Oliveros Sosa</b> Director General del Órgano Especializado en Mecanismos Alternativos de Solución de Controversias	<b>Validó:</b>  <b>L.A.E. Brenda Paola Heredia Madrigal</b> Enlace Administrativo

Porcentaje de acuerdos reparatorios.	
Justificaciones:	
<b>Enero:</b>	<i>En caso que exista diferencia entre lo recibido y lo realizado, se debe a que no siempre los querellantes desean acceder al mecanismo alternativo, en muchos casos también se desconoce la identidad del ofensor y por lo tanto aunque exista la denuncia, no se puede invitar para que acudan a la cita de mediación y por tanto no se realiza el acuerdo reparatorio.</i>
<b>Febrero:</b>	<i>En caso que exista diferencia entre lo recibido y lo realizado, se debe a que no siempre los querellantes desean acceder al mecanismo alternativo, en muchos casos también se desconoce la identidad del ofensor y por lo tanto aunque exista la denuncia, no se puede invitar para que acudan a la cita de mediación y por tanto no se realiza el acuerdo reparatorio.</i>
<b>Marzo:</b>	<i>En caso que exista diferencia entre lo recibido y lo realizado, se debe a que no siempre los querellantes desean acceder al mecanismo alternativo, en muchos casos también se desconoce la identidad del ofensor y por lo tanto aunque exista la denuncia, no se puede invitar para que acudan a la cita de mediación y por tanto no se realiza el acuerdo reparatorio.</i>
<b>Abril:</b>	
<b>Mayo:</b>	
<b>Junio:</b>	
<b>Julio:</b>	
<b>Agosto:</b>	
<b>Septiembre:</b>	
<b>Octubre:</b>	
<b>Noviembre:</b>	
<b>Diciembre:</b>	

3

## Fiscalía General del Estado de Veracruz de Ignacio de la Llave

### Presupuesto Basado en Resultados - Sistema de Evaluación del Desempeño

#### Reporte de Avances de Indicadores 2024



##### Al Primer Trimestre

Porcentaje de atenciones.	
Clave de la AI al que pertenece:	DER.T.U.340.Y / 29E205
Entidad Responsable:	Fiscalía General del Estado
Unidad Responsable:	Órgano Especializado en Mecanismos Alternativos de Solución de Controversias
Plan Institucional:	Plan Institucional 2017-2026
Beneficiario:	Gobierno

Características del Indicador									
Fórmula:	(Atenciones realizadas / Atenciones solicitadas) * 100							Nivel:	Actividad
Tipo de Fórmula:	Porcentaje	Frecuencia:	Mensual	Dimensión:	Eficiencia	Sentido:	Ascendente	Tipo de Indicador:	Gestión
Variable 1:	Atenciones realizadas.				Variable 2:	Atenciones solicitadas.			
Unidad de Medida:	Atención		Tipo de Acumulado:	Sumatoria	Unidad de Medida:	Atención		Tipo de Acumulado:	Sumatoria
Línea Base:			Meta y Periodo de Cumplimiento			Parametros de Semaforización ( Avance / Real)			
Valor	Año	Periodo	Valor	Periodo	Bajo (Rojo) menos del 50 %	Regular (Amarillo) más del 50 % y menos del 90 %	Bueno (Verde) más del 90 %		
100 %	2023	Enero-Diciembre	100 %	Enero-Diciembre 2024			X		

Avance / Programado													
	Ene	Feb	Mar	Abr	May	Jun	Jul	Ago	Sep	Oct	Nov	Dic	Total
Variable 1	13,875	16,646	18,111										48,632
Variable 2	15,500	15,500	15,500										46,500
Resultado	89.52 %	107.39 %	116.85 %										104.58 %

Avance / Real													
	Ene	Feb	Mar	Abr	May	Jun	Jul	Ago	Sep	Oct	Nov	Dic	Total
Variable 1	13,875	16,646	18,111										48,632
Variable 2	13,875	16,646	18,111										48,632
Resultado	100 %	100 %	100 %										100 %

Responsables de la Información:	
<b>Autorizó:</b>   <b>Mtro. José Luis Oliveros Sosa</b> Director General del Órgano Especializado en Mecanismos Alternativos de Solución de Controversias	<b>Validó:</b>   <b>L.A.E. Brenda Paola Heredia Madrigal</b> Enlace Administrativo

Porcentaje de atenciones.	
Justificaciones:	
<b>Enero:</b>	La razón por la que no corresponde el número de Atenciones realizadas con las solicitadas, obedece a que muchos de esos asuntos son canalizados a otras áreas dependiendo del asunto, de la afluencia ciudadana, el tiempo de espera.
<b>Febrero:</b>	La razón por la que no corresponde el número de Atenciones realizadas con las solicitadas, obedece a que muchos de esos asuntos son canalizados a otras áreas dependiendo del asunto, de la afluencia ciudadana, el tiempo de espera.
<b>Marzo:</b>	La razón por la que no corresponde el número de Atenciones realizadas con las solicitadas, obedece a que muchos de esos asuntos son canalizados a otras áreas dependiendo del asunto, de la afluencia ciudadana, el tiempo de espera.
<b>Abril:</b>	
<b>Mayo:</b>	
<b>Junio:</b>	
<b>Julio:</b>	
<b>Agosto:</b>	
<b>Septiembre:</b>	
<b>Octubre:</b>	
<b>Noviembre:</b>	
<b>Diciembre:</b>	

1

**Fiscalía General del Estado de Veracruz de Ignacio de la Llave**  
**Presupuesto Basado en Resultados - Sistema de Evaluación del Desempeño**  
**Reporte de Avances de Indicadores 2024**  
*Al Primer Trimestre*

Tasa de variación de dictámenes periciales.	
Clave de la AI al que pertenece:	DER.T.U.340.Y / 04E205
Entidad Responsable:	Fiscalía General del Estado
Unidad Responsable:	Dirección General de los Servicios Periciales
Plan Institucional:	Plan Institucional 2017-2026
Beneficiario:	Gobierno

Características del Indicador										
Fórmula:	((Total de dictámenes periciales emitidos en el año actual / Total de dictámenes periciales en el año anterior) -1) * 100							Nivel:	Propósito	
Tipo de Fórmula:	Tasa de Variación	Frecuencia:	Semestral	Dimensión:	Eficacia	Sentido:	Ascendente	Tipo de Indicador:	Estratégico	
Variable 1:	Total de dictámenes periciales emitidos en el año actual.				Variable 2:	Total de dictámenes periciales en el año anterior.				
Unidad de Medida:	Dictamen pericial		Tipo de Acumulado:	Sumatoria	Unidad de Medida:	Dictamen pericial		Tipo de Acumulado:	Sumatoria	
Línea Base:			Meta y Periodo de Cumplimiento			Parametros de Semaforización				
Valor	Año	Periodo	Valor	Periodo	Bajo (Rojo) menos del 1 %		Regular (Amarillo) más del 1 % y menos del 5 %		Bueno (Verde) más del 5 %	
N/D			5.71 %	Enero-Diciembre 2024					X	

Avance / Programado													
	Ene	Feb	Mar	Abr	May	Jun	Jul	Ago	Sep	Oct	Nov	Dic	Total
Variable 1													
Variable 2													
Resultado													

Avance / Real													
	Ene	Feb	Mar	Abr	May	Jun	Jul	Ago	Sep	Oct	Nov	Dic	Total
Variable 1													
Variable 2													
Resultado													

Responsables de la Información:	
<b>Autorizó:</b>   <b>Mtro. Héctor Román García</b> Director General de los Servicios Periciales	<b>Validó:</b>   <b>Lic. Monserrat Córdova Salazar</b> Analista Administrativo

Tasa de variación de dictámenes periciales.	
Justificaciones:	
<i>Enero:</i>	
<i>Febrero:</i>	
<i>Marzo:</i>	
<i>Abril:</i>	
<i>Mayo:</i>	
<i>Junio:</i>	
<i>Julio:</i>	
<i>Agosto:</i>	
<i>Septiembre:</i>	
<i>Octubre:</i>	
<i>Noviembre:</i>	
<i>Diciembre:</i>	

**Fiscalía General del Estado de Veracruz de Ignacio de la Llave**  
**Presupuesto Basado en Resultados - Sistema de Evaluación del Desempeño**  
**Reporte de Avances de Indicadores 2024**  
**Al Primer Trimestre**

Porcentaje de dictámenes e Informes periciales.	
Clave de la AI al que pertenece:	DER.T.U.340.Y / 04E205
Entidad Responsable:	Fiscalía General del Estado
Unidad Responsable:	Dirección General de los Servicios Periciales
Plan Institucional:	Plan Institucional 2017-2026
Beneficiario:	Gobierno

Características del Indicador									
Fórmula:	(Dictámenes e informes periciales emitidos / Dictámenes periciales solicitados) * 100							Nivel:	Componente
Tipo de Fórmula:	Porcentaje	Frecuencia:	Mensual	Dimensión:	Eficacia	Sentido:	Ascendente	Tipo de Indicador:	Gestión
Variable 1:	Dictámenes e informes periciales emitidos.			Variable 2:	Dictámenes periciales solicitados.				
Unidad de Medida:	Dictamen pericial.		Tipo de Acumulado:	Sumatoria	Unidad de Medida:	Dictamen pericial		Tipo de Acumulado:	Sumatoria
Línea Base:			Meta y Periodo de Cumplimiento		Parametros de SemafORIZACIÓN				
Valor	Año	Periodo	Valor	Periodo	Bajo (Rojo) menos del 50 %	Regular (Amarillo) más del 50 % y menos del 90 %	Bueno (Verde) más del 90 %		
100 %	2023	Enero-Diciembre	100 %	Enero-Diciembre 2024			X		

Avance / Programado													
	Ene	Feb	Mar	Abr	May	Jun	Jul	Ago	Sep	Oct	Nov	Dic	Total
Variable 1	12,188	13,434	14,149										39,771
Variable 2	15,000	15,000	15,000										45,000
Resultado	81.25 %	89.56 %	94.33 %										88.38 %

Avance / Real													
	Ene	Feb	Mar	Abr	May	Jun	Jul	Ago	Sep	Oct	Nov	Dic	Total
Variable 1	12,188	13,434	14,149										39,771
Variable 2	12,520	14,769	14,024										41,313
Resultados	97.35 %	90.96 %	100.89 %										96.27 %

Responsables de la Información:	
<b>Autorizó:</b>  <b>Mtro. Héctor Ronzón García</b> Director General de los Servicios Periciales	<b>Validó:</b>  <b>Lic. Monserrat Córdova Salazar</b> Analista Administrativo

**Porcentaje de dictámenes e Informes periciales.**

**Justificaciones:**

<b>Enero:</b>	<i>La causa por la cual difiere lo emitido y lo solicitado de los Dictámenes periciales depende del tipo examen peritaje a realizar, toda vez, que cada uno requiere diversos tiempos.</i>
<b>Febrero:</b>	<i>La causa por la cual difiere lo emitido y lo solicitado de los Dictámenes periciales depende del tipo examen peritaje a realizar, toda vez, que cada uno requiere diversos tiempos.</i>
<b>Marzo:</b>	<i>La causa por la cual difiere lo emitido y lo solicitado de los Dictámenes periciales depende del tipo examen peritaje a realizar, toda vez, que cada uno requiere diversos tiempos.</i>
<b>Abril:</b>	
<b>Mayo:</b>	
<b>Junio:</b>	
<b>Julio:</b>	
<b>Agosto:</b>	
<b>Septiembre:</b>	
<b>Octubre:</b>	
<b>Noviembre:</b>	
<b>Diciembre:</b>	



**Fiscalía General del Estado de Veracruz de Ignacio de la Llave**  
**Presupuesto Basado en Resultados - Sistema de Evaluación del Desempeño**  
**Reporte de Avances de Indicadores 2024**  
**Al Primer Trimestre**

Porcentaje de atenciones.	
Clave de la AI al que pertenece:	DER.T.U.340.Y / 04E205
Entidad Responsable:	Fiscalía General del Estado
Unidad Responsable:	Dirección General de los Servicios Periciales
Plan Institucional:	Plan Institucional 2017-2026
Beneficiario:	Gobierno

Características del Indicador									
Fórmula:	(Atenciones realizadas / Atenciones solicitadas) * 100							Nivel:	Actividad
Tipo de Fórmula:	Porcentaje	Frecuencia:	Mensual	Dimensión:	Eficiencia	Sentido:	Ascendente	Tipo de Indicador:	Gestión
Variable 1:	Atenciones realizadas.				Variable 2:	Atenciones solicitadas.			
Unidad de Medida:	Atención		Tipo de Acumulado:	Sumatoria	Unidad de Medida:	Atención		Tipo de Acumulado:	Sumatoria
Línea Base:			Meta y Periodo de Cumplimiento			Parametros de Semaforización			
Valor:	Año	Periodo	Valor	Periodo	Bajo (Rojo) menos del 50 %	Regular (Amarillo) más del 50 % y menos del 90 %	Bueno (Verde) más del 90 %		
100 %	2023	Enero-Diciembre	100 %	Enero-Diciembre 2024			X		

Avance / Programado													
	Ene	Feb	Mar	Abr	May	Jun	Jul	Ago	Sep	Oct	Nov	Dic	Total
Variable 1	607	762	707										2,076
Variable 2	800	800	800										2,400
Resultado	75.88 %	95.25 %	88.38 %										86.5 %

Avance / Real													
	Ene	Feb	Mar	Abr	May	Jun	Jul	Ago	Sep	Oct	Nov	Dic	Total
Variable 1	607	762	707										2,076
Variable 2	607	762	707										2,076
Resultado	100 %	100 %	100 %										100 %

Responsables de la Información:	
<b>Autorizó:</b>   <b>Mtro. Héctor Ronzón García</b> Director General de los Servicios Periciales	<b>Validó:</b>   <b>Lic. Monserrat Córdova Salazar</b> Analista Administrativo

Porcentaje de atenciones.	
Justificaciones:	
<b>Enero:</b>	<i>La razon por la que no corresponde el numero de tenciones realizadas con las solicitadas, obedece a que muchos de esos asuntos son canalizados a otras areas dependiendo del asunto, de la afluencia Ciudadana, el tempo de espera.</i>
<b>Febrero:</b>	<i>La razon por la que no corresponde el numero de tenciones realizadas con las solicitadas, obedece a que muchos de esos asuntos son canalizados a otras areas dependiendo del asunto, de la afluencia Ciudadana, el tempo de espera.</i>
<b>Marzo:</b>	<i>La razon por la que no corresponde el numero de tenciones realizadas con las solicitadas, obedece a que muchos de esos asuntos son canalizados a otras areas dependiendo del asunto, de la afluencia Ciudadana, el tempo de espera.</i>
<b>Abril:</b>	
<b>Mayo:</b>	
<b>Junio:</b>	
<b>Julio:</b>	
<b>Agosto:</b>	
<b>Septiembre:</b>	
<b>Octubre:</b>	
<b>Noviembre:</b>	
<b>Diciembre:</b>	

1.

**Fiscalía General del Estado de Veracruz de Ignacio de la Llave**  
**Presupuesto Basado en Resultados - Sistema de Evaluación del Desempeño**  
**Reporte de Avances de Indicadores 2024**  
**Al Primer Trimestre**

**Tasa de variación de mandamientos judiciales.**

<b>Clave de la AI al que pertenece:</b>	DER.T.U.340.Y / 05E206
<b>Entidad Responsable:</b>	Fiscalía General del Estado
<b>Unidad Responsable:</b>	Dirección General de la Policía Ministerial
<b>Plan Institucional:</b>	Plan Institucional 2017-2026
<b>Beneficiario:</b>	Gobierno

**Características del Indicador**

<b>Fórmula:</b>	((Mandamientos judiciales cumplidos en el año actual / Mandamientos judiciales cumplidos en el año anterior) -1) * 100						<b>Nivel:</b>	<b>Propósito</b>	
<b>Tipo de Fórmula:</b>	Tasa de Variación	<b>Frecuencia:</b>	Semestral	<b>Dimensión:</b>	Eficacia	<b>Sentido:</b>	Ascendente	<b>Tipo de Indicador:</b>	Estratégico
<b>Variable 1:</b>	Mandamientos judiciales cumplidos en el año actual.			<b>Variable 2:</b>	Mandamientos judiciales cumplidos en el año anterior.				
<b>Unidad de Medida:</b>	Mandamiento	<b>Tipo de Acumulado:</b>	Sumatoria	<b>Unidad de Medida:</b>	Mandamiento	<b>Tipo de Acumulado:</b>	Sumatoria		
<b>Línea Base:</b>			<b>Meta y Periodo de Cumplimiento</b>		<b>Parametros de Semaforización ( Avance / Real)</b>				
<b>Valor</b>	<b>Año</b>	<b>Periodo</b>	<b>Valor</b>	<b>Periodo</b>	<b>Bajo (Rojo)</b> menos del 1 %	<b>Regular (Amarillo)</b> más del 1 % y menos del 5 %	<b>Bueno (Verde)</b> más del 5 %		
N/D			2.13 %	Enero-Diciembre 2024					

**Avance / Programado**

	Ene	Feb	Mar	Abr	May	Jun	Jul	Ago	Sep	Oct	Nov	Dic	Total
<b>Variable 1</b>													
<b>Variable 2</b>													
<b>Resultado</b>													

**Avance / Real**

	Ene	Feb	Mar	Abr	May	Jun	Jul	Ago	Sep	Oct	Nov	Dic	Total
<b>Variable 1</b>													
<b>Variable 2</b>													
<b>Resultado</b>													

**Responsables de la Información:**

<b>Autorizó:</b>	<b>Validó:</b>
 <b>Mtro. Samuel López Leza</b> Director General de la Policía Ministerial	 <b>C. Luis Ángel Ruíz Salas</b> Encargado del Depto. de Inteligencia, Análisis y Estadística

## Tasa de variación de mandamientos judiciales.

## Justificaciones:

<b>Enero:</b>	
<b>Febrero:</b>	
<b>Marzo:</b>	
<b>Abril:</b>	
<b>Mayo:</b>	
<b>Junio:</b>	
<b>Julio:</b>	
<b>Agosto:</b>	
<b>Septiembre:</b>	
<b>Octubre:</b>	
<b>Noviembre:</b>	
<b>Diciembre:</b>	

**Fiscalía General del Estado de Veracruz de Ignacio de la Llave**  
**Presupuesto Basado en Resultados - Sistema de Evaluación del Desempeño**  
**Reporte de Avances de Indicadores 2024**  
**Al Primer Trimestre**

Porcentaje de mandamientos judiciales.	
Clave de la AI al que pertenece:	DER.T.U.340.Y / 05E206
Entidad Responsable:	Fiscalía General del Estado
Unidad Responsable:	Dirección General de la Policía Ministerial
Plan Institucional:	Plan Institucional 2017-2026
Beneficiario:	Gobierno

Características del Indicador										
Fórmula:	(Mandamientos judiciales cumplidos / Mandamientos judiciales recibidos) * 100							Nivel:	Componente	
Tipo de Fórmula:	Porcentaje	Frecuencia:	Mensual	Dimensión:	Eficacia	Sentido:	Ascendente	Tipo de Indicador:	Gestión	
Variable 1:	Mandamientos judiciales cumplidos.				Variable 2:	Mandamientos judiciales recibidos.				
Unidad de Medida:	Mandamiento		Tipo de Acumulado:	Sumatoria	Unidad de Medida:	Mandamiento		Tipo de Acumulado:	Sumatoria	
Línea Base:			Meta y Periodo de Cumplimiento			Parametros de SemafORIZACIÓN ( Avance / Real)				
Valor	Año	Periodo	Valor	Periodo	Bajo (Rojo) menos del 50 %	Regular (Amarillo) más del 50 % y menos del 90 %	Bueno (Verde) más del 90 %			
100 %	2023	Enero-Diciembre	100 %	Enero-Diciembre 2024			X			

Avance / Programado													
	Ene	Feb	Mar	Abr	May	Jun	Jul	Ago	Sep	Oct	Nov	Dic	Total
Variable 1	299	267	284										850
Variable 2	240	240	240										720
Resultado	124.58 %	111.25 %	118.33 %										118.06 %

Avance / Real													
	Ene	Feb	Mar	Abr	May	Jun	Jul	Ago	Sep	Oct	Nov	Dic	Total
Variable 1	299	267	284										850
Variable 2	196	278	244										718
Resultados	152.55 %	96.04 %	116.39 %										118.38 %

Responsables de la Información:	
<p align="center"><b>Autorizó:</b></p> <p align="center"><i>Mtro. Samuel López Leza</i></p> <p align="center">Director General de la Policía Ministerial</p>	<p align="center"><b>Validó:</b></p> <p align="center"><i>C. Luis Ángel Ruíz Salas</i></p> <p align="center">Encargado del Depto. de Inteligencia, Análisis y Estadística</p>

Porcentaje de mandamientos judiciales.	
Justificaciones:	
<b>Enero:</b>	La Causa por la cual difieren o pueden diferir los mandamientos judiciales cumplimentados de los recibidos es debido a que cada uno de ellos lleva un proceso y cuenta con diversas acciones a realizar que rebasan de en algunas ocasiones de un mes.
<b>Febrero:</b>	La Causa por la cual difieren o pueden diferir los mandamientos judiciales cumplimentados de los recibidos es debido a que cada uno de ellos lleva un proceso y cuenta con diversas acciones a realizar que rebasan de en algunas ocasiones de un mes.
<b>Marzo:</b>	La Causa por la cual difieren o pueden diferir los mandamientos judiciales cumplimentados de los recibidos es debido a que cada uno de ellos lleva un proceso y cuenta con diversas acciones a realizar que rebasan de en algunas ocasiones de un mes.
<b>Abril:</b>	
<b>Mayo:</b>	
<b>Junio:</b>	
<b>Julio:</b>	
<b>Agosto:</b>	
<b>Septiembre:</b>	
<b>Octubre:</b>	
<b>Noviembre:</b>	
<b>Diciembre:</b>	

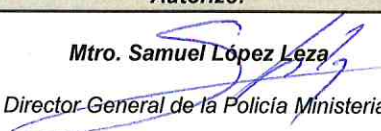

**Fiscalía General del Estado de Veracruz de Ignacio de la Llave**  
**Presupuesto Basado en Resultados - Sistema de Evaluación del Desempeño**  
**Reporte de Avances de Indicadores 2024**  
**Al Primer Trimestre**

Porcentaje de acciones de investigación.	
Clave de la AI al que pertenece:	DER.T.U.340.Y / 05E206
Entidad Responsable:	Fiscalía General del Estado
Unidad Responsable:	Dirección General de la Policía Ministerial
Plan Institucional:	Plan Institucional 2017-2026
Beneficiario:	Gobierno

Características del Indicador									
Fórmula:	(Acciones de investigación realizadas / Acciones de investigación requeridas) * 100							Nivel:	Actividad
Tipo de Fórmula:	Porcentaje	Frecuencia:	Mensual	Dimensión:	Eficiencia	Sentido:	Ascendente	Tipo de Indicador:	Gestión
Variable 1:	Acciones de investigación realizadas.				Variable 2:	Acciones de investigación requeridas.			
Unidad de Medida:	Acción	Tipo de Acumulado:	Sumatoria	Unidad de Medida:	Acción	Tipo de Acumulado:	Sumatoria		
Línea Base:			Meta y Periodo de Cumplimiento		Parametros de Semaforización ( Avance / Real)				
Valor	Año	Periodo	Valor	Periodo	Bajo (Rojo) menos del 50 %	Regular (Amarillo) más del 50 % y menos del 90 %	Bueno (Verde) más del 90 %		
100 %	2023	Enero-Diciembre	100 %	Enero-Diciembre 2024			X		

Avance / Programado													
	Ene	Feb	Mar	Abr	May	Jun	Jul	Ago	Sep	Oct	Nov	Dic	Total
Variable 1	6,679	7,345	7,382										21,406
Variable 2	7,500	7,500	7,500										22,500
Resultado	89.05 %	97.93 %	98.43 %										95.14 %

Avance / Real													
	Ene	Feb	Mar	Abr	May	Jun	Jul	Ago	Sep	Oct	Nov	Dic	Total
Variable 1	6,679	7,345	7,382										21,406
Variable 2	6,323	7,146	6,605										20,074
Resultado	105.63 %	102.78 %	111.76 %										106.64 %

Responsables de la Información:	
<b>Autorizó:</b>   <b>Mtro. Samuel López Leza</b> Director General de la Policía Ministerial	<b>Validó:</b>   <b>C. Luis Ángel Ruiz Salas</b> Encargado del Depto. de Inteligencia, Análisis y Estadística

**Porcentaje de acciones de investigación.**

**Justificaciones:**

<b>Enero:</b>	<i>La Causa por la cual difieren o pueden diferir las acciones de investigación realizadas de lo recibido es debido a que cada uno de ellos lleva un proceso y cuenta con diversas acciones a realizar que rebasan de en algunas ocasiones de un mes.</i>
<b>Febrero:</b>	<i>La Causa por la cual difieren o pueden diferir las acciones de investigación realizadas de lo recibido es debido a que cada uno de ellos lleva un proceso y cuenta con diversas acciones a realizar que rebasan de en algunas ocasiones de un mes.</i>
<b>Marzo:</b>	<i>La Causa por la cual difieren o pueden diferir las acciones de investigación realizadas de lo recibido es debido a que cada uno de ellos lleva un proceso y cuenta con diversas acciones a realizar que rebasan de en algunas ocasiones de un mes.</i>
<b>Abril:</b>	
<b>Mayo:</b>	
<b>Junio:</b>	
<b>Julio:</b>	
<b>Agosto:</b>	
<b>Septiembre:</b>	
<b>Octubre:</b>	
<b>Noviembre:</b>	
<b>Diciembre:</b>	



1

**Fiscalía General del Estado de Veracruz de Ignacio de la Llave**  
**Presupuesto Basado en Resultados - Sistema de Evaluación del Desempeño**  
**Reporte de Avances de Indicadores 2024**  
**Al Primer Trimestre**

Tasa de variación de visitas de supervisión y evaluación realizadas.	
<b>Clave de la AI al que pertenece:</b>	DER.T.U.340.Y / 19E205
<b>Entidad Responsable:</b>	Fiscalía General del Estado
<b>Unidad Responsable:</b>	Visitaduría General
<b>Plan Institucional:</b>	Plan Institucional 2017-2026
<b>Beneficiario:</b>	Gobierno

Características del Indicador										
<b>Fórmula:</b>	((Visitas de supervisión y evaluación realizadas en el año actual / Visitas de supervisión y evaluación realizadas en el año anterior) -1) * 100							<b>Nivel:</b>	<b>Propósito</b>	
<b>Tipo de Fórmula:</b>	Tasa de Variación	<b>Frecuencia:</b>	Semestral	<b>Dimensión:</b>	Eficacia	<b>Sentido:</b>	Ascendente	<b>Tipo de Indicador:</b>	Estratégico	
<b>Variable 1:</b>	Visitas de supervisión y evaluación realizadas en el año actual.				<b>Variable 2:</b>	Visitas de supervisión y evaluación realizadas el año anterior.				
<b>Unidad de Medida:</b>	Visita		<b>Tipo de Acumulado:</b>	Sumatoria	<b>Unidad de Medida:</b>	Visita		<b>Tipo de Acumulado:</b>	Sumatoria	
<b>Línea Base:</b>			<b>Meta y Periodo de Cumplimiento</b>			<b>Parametros de SemafORIZACIÓN ( Avance / Real)</b>				
<b>Valor</b>	<b>Año</b>	<b>Periodo</b>	<b>Valor</b>	<b>Periodo</b>	<b>Bajo (Rojo)</b> menos del 1 %		<b>Regular (Amarillo)</b> más del 1 % y menos del 5 %		<b>Bueno (Verde)</b> más del 5 %	
N/D			0.28 %	Enero-Diciembre 2024						

Avance / Programado													
	Ene	Feb	Mar	Abr	May	Jun	Jul	Ago	Sep	Oct	Nov	Dic	Total
<b>Variable 1</b>													
<b>Variable 2</b>													
<b>Resultado</b>													

Avance / Real													
	Ene	Feb	Mar	Abr	May	Jun	Jul	Ago	Sep	Oct	Nov	Dic	Total
<b>Variable 1</b>													
<b>Variable 2</b>													
<b>Resultado</b>													

Responsables de la Información:	
<b>Autorizó:</b>  <b>Lic. José Alfredo de la Rosa Escalante</b>  Visitador General	<b>Validó:</b>  <b>Gregorio Hernández Pérez</b>  Enlace de Estadística e Informática

<b>Tasa de variación de visitas de supervisión y evaluación realizadas.</b>	
<b>Justificaciones:</b>	
<b>Enero:</b>	
<b>Febrero:</b>	
<b>Marzo:</b>	
<b>Abril:</b>	
<b>Mayo:</b>	
<b>Junio:</b>	
<b>Julio:</b>	
<b>Agosto:</b>	
<b>Septiembre:</b>	
<b>Octubre:</b>	
<b>Noviembre:</b>	
<b>Diciembre:</b>	

**Fiscalía General del Estado de Veracruz de Ignacio de la Llave**  
**Presupuesto Basado en Resultados - Sistema de Evaluación del Desempeño**  
**Reporte de Avances de Indicadores 2024**  
**Al Primer Trimestre**

Porcentaje de expedientes con probable responsabilidad.	
<b>Clave de la AI al que pertenece:</b>	DER.T.U.340.Y / 19E205
<b>Entidad Responsable:</b>	Fiscalía General del Estado
<b>Unidad Responsable:</b>	Visitaduría General
<b>Plan Institucional:</b>	Plan Institucional 2017-2026
<b>Beneficiario:</b>	Gobierno

Características del Indicador										
<b>Fórmula:</b>	(Expediente con probable responsabilidad remitido / expedientes con probable responsabilidad concluido) * 100							<b>Nivel:</b>	<b>Componente</b>	
<b>Tipo de Fórmula:</b>	Porcentaje	<b>Frecuencia:</b>	Semestral	<b>Dimensión:</b>	Eficacia	<b>Sentido:</b>	Ascendente	<b>Tipo de Indicador:</b>	Gestión	
<b>Variable 1:</b>	Expediente con probable responsabilidad remitido				<b>Variable 2:</b>	Expediente con probable responsabilidad concluido				
<b>Unidad de Medida:</b>	Expediente		<b>Tipo de Acumulado:</b>	Sumatoria	<b>Unidad de Medida:</b>	Expediente		<b>Tipo de Acumulado:</b>	Sumatoria	
<b>Línea Base:</b>			<b>Meta y Periodo de Cumplimiento</b>		<b>Parametros de Semafización ( Avance / Real)</b>					
<b>Valor</b>	<b>Año</b>	<b>Periodo</b>	<b>Valor</b>	<b>Periodo</b>	<b>Bajo (Rojo)</b> menos del 50 %		<b>Regular (Amarillo)</b> más del 50 % y menos del 90 %		<b>Bueno (Verde)</b> más del 90 %	
N/D			75.2 %	Enero-Diciembre 2024						

Avance / Programado													
	Ene	Feb	Mar	Abr	May	Jun	Jul	Ago	Sep	Oct	Nov	Dic	Total
<b>Variable 1</b>													
<b>Variable 2</b>													
<b>Resultado</b>													

Avance / Real													
	Ene	Feb	Mar	Abr	May	Jun	Jul	Ago	Sep	Oct	Nov	Dic	Total
<b>Variable 1</b>													
<b>Variable 2</b>													
<b>Resultados</b>													

Responsables de la Información:	
<b>Autorizó:</b>	<b>Validó:</b>
Lic. José Alfredo de la Rosa Escalante <i>Visitador General</i>	Gregorio Hernández Pérez <i>Enlace de Estadística e Informática</i>

Porcentaje de expedientes con probable responsabilidad.	
Justificaciones:	
<b>Enero:</b>	
<b>Febrero:</b>	
<b>Marzo:</b>	
<b>Abril:</b>	
<b>Mayo:</b>	
<b>Junio:</b>	
<b>Julio:</b>	
<b>Agosto:</b>	
<b>Septiembre:</b>	
<b>Octubre:</b>	
<b>Noviembre:</b>	
<b>Diciembre:</b>	

**Fiscalía General del Estado de Veracruz de Ignacio de la Llave**  
**Presupuesto Basado en Resultados - Sistema de Evaluación del Desempeño**  
**Reporte de Avances de Indicadores 2024**  
*Al Primer Trimestre*

Porcentaje de procedimientos administrativos de separación.	
<b>Clave de la AI al que pertenece:</b>	DER.T.U.340.Y / 19E205
<b>Entidad Responsable:</b>	Fiscalía General del Estado
<b>Unidad Responsable:</b>	Visitaduría General
<b>Plan Institucional:</b>	Plan Institucional 2017-2026
<b>Beneficiario:</b>	Gobierno

Características del Indicador									
<b>Fórmula:</b>	(Procedimientos administrativos diligenciados / Procedimientos administrativos iniciados) * 100							<b>Nivel:</b>	<b>Actividad</b>
<b>Tipo de Fórmula:</b>	Porcentaje	<b>Frecuencia:</b>	Semestral	<b>Dimensión:</b>	Eficiencia	<b>Sentido:</b>	Ascendente	<b>Tipo de Indicador:</b>	Gestión
<b>Variable 1:</b>	Procedimientos administrativos diligenciados.			<b>Variable 2:</b>	Procedimientos administrativos iniciados.				
<b>Unidad de Medida:</b>	Procedimiento		<b>Tipo de Acumulado:</b>	Sumatoria	<b>Unidad de Medida:</b>	Procedimiento		<b>Tipo de Acumulado:</b>	Sumatoria
<b>Línea Base:</b>			<b>Meta y Periodo de Cumplimiento</b>		<b>Parametros de Semáforización ( Avance / Real)</b>				
<b>Valor</b>	<b>Año</b>	<b>Periodo</b>	<b>Valor</b>	<b>Periodo</b>	<b>Bajo (Rojo)</b> menos del 10 %		<b>Regular (Amarillo)</b> más del 10 % y menos del 50 %		<b>Bueno (Verde)</b> más del 50 %
N/D			66.67 %	Enero-Diciembre 2024					

Avance / Programado													
	Ene	Feb	Mar	Abr	May	Jun	Jul	Ago	Sep	Oct	Nov	Dic	Total
<b>Variable 1</b>													
<b>Variable 2</b>													
<b>Resultado</b>													

Avance / Real													
	Ene	Feb	Mar	Abr	May	Jun	Jul	Ago	Sep	Oct	Nov	Dic	Total
<b>Variable 1</b>													
<b>Variable 2</b>													
<b>Resultado</b>													

Responsables de la Información:	
<b>Autorizó:</b>	<b>Validó:</b>
<b>Lic. José Alfredo de la Rosa Escalante</b> Visitador General	<b>Gregorio Hernández Pérez</b> Enlace de Estadística e Informática

<b>Porcentaje de procedimientos administrativos de separación.</b>	
<b>Justificaciones:</b>	
<b>Enero:</b>	
<b>Febrero:</b>	
<b>Marzo:</b>	
<b>Abril:</b>	
<b>Mayo:</b>	
<b>Junio:</b>	
<b>Julio:</b>	
<b>Agosto:</b>	
<b>Septiembre:</b>	
<b>Octubre:</b>	
<b>Noviembre:</b>	
<b>Diciembre:</b>	

**Fiscalía General del Estado de Veracruz de Ignacio de la Llave**  
**Presupuesto Basado en Resultados - Sistema de Evaluación del Desempeño**  
**Reporte de Avances de Indicadores 2024**  
**Al Primer Trimestre**

Porcentaje de expedientes de investigación.	
<b>Clave de la AI al que pertenece:</b>	DER.T.U.340.Y / 19E205
<b>Entidad Responsable:</b>	Fiscalía General del Estado
<b>Unidad Responsable:</b>	Visitaduría General
<b>Plan Institucional:</b>	Plan Institucional 2017-2026
<b>Beneficiario:</b>	Gobierno

Características del Indicador										
<b>Fórmula:</b>	(Expedientes de investigación concluidos / Expedientes de investigación iniciados) * 100							<b>Nivel:</b>	<b>Actividad</b>	
<b>Tipo de Fórmula:</b>	Porcentaje	<b>Frecuencia:</b>	Semestral	<b>Dimensión:</b>	Eficiencia	<b>Sentido:</b>	Ascendente	<b>Tipo de Indicador:</b>	Gestión	
<b>Variable 1:</b>	Expedientes de investigación concluidos.				<b>Variable 2:</b>	Expedientes de investigación iniciados.				
<b>Unidad de Medida:</b>	Expediente		<b>Tipo de Acumulado:</b>	Sumatoria	<b>Unidad de Medida:</b>	Expediente		<b>Tipo de Acumulado:</b>	Sumatoria	
<b>Línea Base:</b>			<b>Meta y Periodo de Cumplimiento</b>			<b>Parametros de Semaforización ( Avance / Real)</b>				
<b>Valor</b>	<b>Año</b>	<b>Periodo</b>	<b>Valor</b>	<b>Periodo</b>	<b>Bajo (Rojo)</b> menos del 50 %		<b>Regular (Amarillo)</b> más del 50 % y menos del 90 %		<b>Bueno (Verde)</b> más del 90 %	
N/D			74.07 %	Enero-Diciembre 2024						

Avance / Programado													
	Ene	Feb	Mar	Abr	May	Jun	Jul	Ago	Sep	Oct	Nov	Dic	Total
<b>Variable 1</b>													
<b>Variable 2</b>													
<b>Resultado</b>													

Avance / Real													
	Ene	Feb	Mar	Abr	May	Jun	Jul	Ago	Sep	Oct	Nov	Dic	Total
<b>Variable 1</b>													
<b>Variable 2</b>													
<b>Resultado</b>													

<b>Autorizó:</b>	<b>Validó:</b>
Lic. José Alfredo de la Rosa Escalante Visitador General	Gregorio Hernández Pérez Enlace de Estadística e Informática

Porcentaje de expedientes de investigación.	
Justificaciones:	
<b>Enero:</b>	JUSTIFICACIÓN:
<b>Febrero:</b>	
<b>Marzo:</b>	
<b>Abril:</b>	
<b>Mayo:</b>	
<b>Junio:</b>	
<b>Julio:</b>	
<b>Agosto:</b>	
<b>Septiembre:</b>	
<b>Octubre:</b>	
<b>Noviembre:</b>	
<b>Diciembre:</b>	



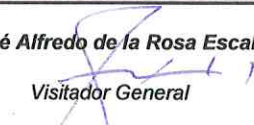

**Fiscalía General del Estado de Veracruz de Ignacio de la Llave**  
**Presupuesto Basado en Resultados - Sistema de Evaluación del Desempeño**  
**Reporte de Avances de Indicadores 2024**  
**Al Primer Trimestre**

Porcentaje de quejas diligenciadas.	
<b>Clave de la AI al que pertenece:</b>	DER.T.U.340.Y / 19E205
<b>Entidad Responsable:</b>	Fiscalía General del Estado
<b>Unidad Responsable:</b>	Visitaduría General
<b>Plan Institucional:</b>	Plan Institucional 2017-2026
<b>Beneficiario:</b>	Gobierno

Características del Indicador										
<b>Fórmula:</b>	(Quejas diligenciadas / Quejas recibidas) * 100							<b>Nivel:</b>	<b>Actividad</b>	
<b>Tipo de Fórmula:</b>	Porcentaje	<b>Frecuencia:</b>	Mensual	<b>Dimensión:</b>	Eficiencia	<b>Sentido:</b>	Ascendente	<b>Tipo de Indicador:</b>	Gestión	
<b>Variable 1:</b>	Quejas diligenciadas.				<b>Variable 2:</b>	Quejas recibidas.				
<b>Unidad de Medida:</b>	Queja		<b>Tipo de Acumulado:</b>	Sumatoria	<b>Unidad de Medida:</b>	Queja		<b>Tipo de Acumulado:</b>	Sumatoria	
<b>Línea Base:</b>			<b>Meta y Periodo de Cumplimiento</b>		<b>Parametros de Semaforización ( Avance / Real)</b>					
<b>Valor</b>	<b>Año</b>	<b>Periodo</b>	<b>Valor</b>	<b>Periodo</b>	<b>Bajo (Rojo)</b> menos del 50 %		<b>Regular (Amarillo)</b> más del 50 % y menos del 90 %		<b>Bueno (Verde)</b> más del 90 %	
100 %	2023	Enero-Diciembre	100 %	Enero-Diciembre 2024					X	

Avance / Programado													
	Ene	Feb	Mar	Abr	May	Jun	Jul	Ago	Sep	Oct	Nov	Dic	Total
<b>Variable 1</b>	16	25	39										80
<b>Variable 2</b>	16	29	38										83
<b>Resultado</b>	100 %	86.21 %	102.63 %										96.39 %

Avance / Real													
	Ene	Feb	Mar	Abr	May	Jun	Jul	Ago	Sep	Oct	Nov	Dic	Total
<b>Variable 1</b>	16	25	39										80
<b>Variable 2</b>	14	21	27										62
<b>Resultado</b>	114.29 %	119.05 %	144.44 %										129.03 %

Responsables de la Información:	
<b>Autorizó:</b>	<b>Validó:</b>
<b>Lic. José Alfredo de la Rosa Escalante</b>  Visitador General	<b>Gregorio Hernández Pérez</b>  Enlace de Estadística e Informática

Porcentaje de quejas diligenciadas.	
Justificaciones:	
<b>Enero:</b>	La causa por la cual podría diferir las quejas diligenciadas, se debe a que en cada una de ellas se da inicio a un expediente de investigación administrativa, los cuales se integran realizando las diligencias necesarias para obtener información de las diversas unidades operativas y administrativas en todo el estado, para estar en condiciones de poder atribuir o no, una posible irregularidad administrativa y/o responsabilidad penal en contra de algún servidor público de esta institución y poder enviar a la autoridad correspondiente.
<b>Febrero:</b>	La causa por la cual podría diferir las quejas diligenciadas, se debe a que en cada una de ellas se da inicio a un expediente de investigación administrativa, los cuales se integran realizando las diligencias necesarias para obtener información de las diversas unidades operativas y administrativas en todo el estado, para estar en condiciones de poder atribuir o no, una posible irregularidad administrativa y/o responsabilidad penal en contra de algún servidor público de esta institución y poder enviar a la autoridad correspondiente.
<b>Marzo:</b>	La causa por la cual podría diferir las quejas diligenciadas, se debe a que en cada una de ellas se da inicio a un expediente de investigación administrativa, los cuales se integran realizando las diligencias necesarias para obtener información de las diversas unidades operativas y administrativas en todo el estado, para estar en condiciones de poder atribuir o no, una posible irregularidad administrativa y/o responsabilidad penal en contra de algún servidor público de esta institución y poder enviar a la autoridad correspondiente.
<b>Abril:</b>	
<b>Mayo:</b>	
<b>Junio:</b>	
<b>Julio:</b>	
<b>Agosto:</b>	
<b>Septiembre:</b>	
<b>Octubre:</b>	
<b>Noviembre:</b>	
<b>Diciembre:</b>	

**Fiscalía General del Estado de Veracruz de Ignacio de la Llave**  
**Presupuesto Basado en Resultados - Sistema de Evaluación del Desempeño**  
**Reporte de Avances de Indicadores 2024**  
**Al Primer Trimestre**

Porcentaje de visitas de supervisión y evaluación.	
<b>Clave de la AI al que pertenece:</b>	DER.T.U.340.Y / 19E205
<b>Entidad Responsable:</b>	Fiscalía General del Estado
<b>Unidad Responsable:</b>	Visitaduría General
<b>Plan Institucional:</b>	Plan Institucional 2017-2026
<b>Beneficiario:</b>	Gobierno

Características del Indicador										
<b>Fórmula:</b>	(Visitas de supervisión y evaluación realizadas / Visitas de supervisión y evaluación programadas o requeridas) * 100							<b>Nivel:</b>	<b>Actividad</b>	
<b>Tipo de Fórmula:</b>	Porcentaje	<b>Frecuencia:</b>	Mensual	<b>Dimensión:</b>	Eficiencia	<b>Sentido:</b>	Ascendente	<b>Tipo de Indicador:</b>	Gestión	
<b>Variable 1:</b>	Visitas de supervisión y evaluación realizadas.				<b>Variable 2:</b>	Visitas de supervisión y evaluación programadas o requeridas.				
<b>Unidad de Medida:</b>	Visita		<b>Tipo de Acumulado:</b>	Sumatoria	<b>Unidad de Medida:</b>	Visita		<b>Tipo de Acumulado:</b>	Sumatoria	
<b>Línea Base:</b>			<b>Meta y Periodo de Cumplimiento</b>			<b>Parametros de Semaforización ( Avance / Real)</b>				
<b>Valor</b>	<b>Año</b>	<b>Periodo</b>	<b>Valor</b>	<b>Periodo</b>	<b>Bajo (Rojo)</b> menos del 50 %	<b>Regular (Amarillo)</b> más del 50 % y menos del 90 %	<b>Bueno (Verde)</b> más del 90 %			
100 %	2023	Enero-Diciembre	100 %	Enero-Diciembre 2024			X			

Avance / Programado													
	Ene	Feb	Mar	Abr	May	Jun	Jul	Ago	Sep	Oct	Nov	Dic	Total
<b>Variable 1</b>	14	20	36										70
<b>Variable 2</b>	14	20	34										68
<b>Resultado</b>	100 %	100 %	105.88 %										102.94 %

Avance / Real													
	Ene	Feb	Mar	Abr	May	Jun	Jul	Ago	Sep	Oct	Nov	Dic	Total
<b>Variable 1</b>	14	20	36										70
<b>Variable 2</b>	14	20	36										70
<b>Resultado</b>	100 %	100 %	100 %										100 %

Responsables de la Información:	
<b>Autorizó:</b>	<b>Validó:</b>
<b>Lic. José Alfredo de la Rosa Escalante</b> Visitador General	<b>Gregorio Hernández Pérez</b> Enlace de Estadística e Informática

Porcentaje de visitas de supervisión y evaluación.	
Justificaciones:	
<b>Enero:</b>	<i>La Variación que pudiera existir en las visitas realizadas y solicitadas depende de los recursos asignados, cúmulo de asuntos revisados por cada acta levantada, fecha en que se inicia la revisión y necesidades del servicio.</i>
<b>Febrero:</b>	<i>La Variación que pudiera existir en las visitas realizadas y solicitadas depende de los recursos asignados, cúmulo de asuntos revisados por cada acta levantada, fecha en que se inicia la revisión y necesidades del servicio.</i>
<b>Marzo:</b>	<i>La Variación que pudiera existir en las visitas realizadas y solicitadas depende de los recursos asignados, cúmulo de asuntos revisados por cada acta levantada, fecha en que se inicia la revisión y necesidades del servicio.</i>
<b>Abril:</b>	
<b>Mayo:</b>	
<b>Junio:</b>	
<b>Julio:</b>	
<b>Agosto:</b>	
<b>Septiembre:</b>	
<b>Octubre:</b>	
<b>Noviembre:</b>	
<b>Diciembre:</b>	

**Fiscalía General del Estado de Veracruz de Ignacio de la Llave**  
**Presupuesto Basado en Resultados - Sistema de Evaluación del Desempeño**  
**Reporte de Avances de Indicadores 2024**  
**Al Primer Trimestre**

Tasa de variación de personas capacitadas.	
<b>Clave de la AI al que pertenece:</b>	DER.T.U.340.Y / 28E205
<b>Entidad Responsable:</b>	Fiscalía General del Estado
<b>Unidad Responsable:</b>	Instituto de Formación Profesional
<b>Plan Institucional:</b>	Plan Institucional 2017-2026
<b>Beneficiario:</b>	Gobierno

Características del Indicador									
<b>Fórmula:</b>	(Total de personas capacitadas en el año actual / Total de personas capacitadas en el año anterior) -1) * 100						<b>Nivel:</b>	<b>Propósito</b>	
<b>Tipo de Fórmula:</b>	Tasa de Variación	<b>Frecuencia:</b>	Semestral	<b>Dimensión:</b>	Eficacia	<b>Sentido:</b>	Ascendente	<b>Tipo de Indicador:</b>	Estratégico
<b>Variable 1:</b>	Total de personas capacitadas en el año actual.			<b>Variable 2:</b>	Total de personas capacitadas en el año anterior.				
<b>Unidad de Medida:</b>	Persona		<b>Tipo de Acumulado:</b>	Sumatoria	<b>Unidad de Medida:</b>	Persona		<b>Tipo de Acumulado:</b>	Sumatoria
<b>Línea Base:</b>			<b>Meta y Periodo de Cumplimiento</b>		<b>Parametros de SemafORIZACIÓN ( Avance / Real)</b>				
<b>Valor</b>	<b>Año</b>	<b>Periodo</b>	<b>Valor</b>	<b>Periodo</b>	<b>Bajo (Rojo)</b> menos del 1 %	<b>Regular (Amarillo)</b> más del 1 % y menos del 5 %	<b>Bueno (Verde)</b> más del 5 %		
N/D			1.67 %	Enero-Diciembre 2024					

Avance / Programado													
	Ene	Feb	Mar	Abr	May	Jun	Jul	Ago	Sep	Oct	Nov	Dic	Total
<b>Variable 1</b>													
<b>Variable 2</b>													
<b>Resultado</b>													

Avance / Real													
	Ene	Feb	Mar	Abr	May	Jun	Jul	Ago	Sep	Oct	Nov	Dic	Total
<b>Variable 1</b>													
<b>Variable 2</b>													
<b>Resultado</b>													

Responsables de la Información:	
<b>Autorizó:</b>   <b>Mtro. Iván Carlos Aguilar Alegre</b> Director del Instituto de Formación Profesional	<b>Validó:</b>   <b>Dr. Ángel Luis Parra Ortíz</b> Secretario Académico

Tasa de variación de personas capacitadas.	
Justificaciones:	
<b>Enero:</b>	
<b>Febrero:</b>	
<b>Marzo:</b>	
<b>Abril:</b>	
<b>Mayo:</b>	
<b>Junio:</b>	
<b>Julio:</b>	
<b>Agosto:</b>	
<b>Septiembre:</b>	
<b>Octubre:</b>	
<b>Noviembre:</b>	
<b>Diciembre:</b>	

**Fiscalía General del Estado de Veracruz de Ignacio de la Llave**  
**Presupuesto Basado en Resultados - Sistema de Evaluación del Desempeño**  
**Reporte de Avances de Indicadores 2024**  
**Al Primer Trimestre**

Porcentaje de cursos de capacitación.	
Clave de la AI al que pertenece:	DER.T.U.340.Y / 28E205
Entidad Responsable:	Fiscalía General del Estado
Unidad Responsable:	Instituto de Formación Profesional
Plan Institucional:	Plan Institucional 2017-2026
Beneficiario:	Gobierno

Características del Indicador									
Fórmula:	(Cursos de capacitación realizados / Cursos de capacitación programados o requeridos) * 100							Nivel:	Componente
Tipo de Fórmula:	Porcentaje	Frecuencia:	Trimestral	Dimensión:	Eficacia	Sentido:	Ascendente	Tipo de Indicador:	Gestión
Variable 1:	Cursos de capacitación realizados.				Variable 2:	Cursos de capacitación programados o requeridos.			
Unidad de Medida:	Curso	Tipo de Acumulado:	Sumatoria	Unidad de Medida:	Curso	Tipo de Acumulado:	Sumatoria		
Línea Base:			Meta y Periodo de Cumplimiento		Parametros de SemafORIZACIÓN ( Avance / Real)				
Valor	Año	Periodo	Valor	Periodo	Bajo (Rojo) menos del 50 %	Regular (Amarillo) más del 50 % y menos del 90 %	Bueno (Verde) más del 90 %		
100 %	2023	Enero-Diciembre	100 %	Enero-Diciembre 2024			X		

Avance / Programado													
	Ene	Feb	Mar	Abr	May	Jun	Jul	Ago	Sep	Oct	Nov	Dic	Total
Variable 1			21										21
Variable 2			48										48
Resultado			43.75 %										43.75 %

Avance / Real													
	Ene	Feb	Mar	Abr	May	Jun	Jul	Ago	Sep	Oct	Nov	Dic	Total
Variable 1			21										21
Variable 2			21										21
Resultados			100 %										100 %

Responsables de la Información:	
<p align="center"><b>Autorizó:</b></p> <p align="center"><i>Mtro. Iván Carlos Aguilár Alegre</i></p> <p align="center">Director del Instituto de Formación Profesional</p>	<p align="center"><b>Validó:</b></p> <p align="center"><i>Dr. Ángel Luis Parra-Ortiz</i></p> <p align="center">Secretario Académico</p>

Porcentaje de cursos de capacitación.	
Justificaciones:	
<b>Enero:</b>	
<b>Febrero:</b>	
<b>Marzo:</b>	<i>La causa por la cual difieren los cursos realizados de los requeridos se debe a que se envía la invitación a las diferentes áreas de este organismo autónomo, a fin de que el personal participe en diversos cursos. Es importante señalar que en ocasiones, cuando existe excesiva carga de trabajo en las áreas, no envían al número de participantes solicitados para tomar las capacitaciones, con el objetivo de no alterar el servicio que se ofrece a la ciudadanía, dando como resultado que el personal que asiste a los cursos difiera del personal solicitado en el mismo periodo.</i>
<b>Abril:</b>	
<b>Mayo:</b>	
<b>Junio:</b>	
<b>Julio:</b>	
<b>Agosto:</b>	
<b>Septiembre:</b>	
<b>Octubre:</b>	
<b>Noviembre:</b>	
<b>Diciembre:</b>	



**Fiscalía General del Estado de Veracruz de Ignacio de la Llave**  
**Presupuesto Basado en Resultados - Sistema de Evaluación del Desempeño**  
**Reporte de Avances de Indicadores 2024**  
**Al Primer Trimestre**

Porcentaje de personas capacitadas.	
Clave de la AI al que pertenece:	DER.T.U.340.Y / 28E205
Entidad Responsable:	Fiscalía General del Estado
Unidad Responsable:	Instituto de Formación Profesional
Plan Institucional:	Plan Institucional 2017-2026
Beneficiario:	Gobierno

Características del Indicador										
Fórmula:	(Personas con capacitación realizada / Personas con capacitación programada o requerida) * 100							Nivel:	Actividad	
Tipo de Fórmula:	Porcentaje	Frecuencia:	Mensual	Dimensión:	Eficiencia	Sentido:	Ascendente	Tipo de Indicador:	Gestión	
Variable 1:	Personas con capacitación realizada.				Variable 2:	Personas con capacitación programada o requerida.				
Unidad de Medida:	Persona		Tipo de Acumulado:	Sumatoria	Unidad de Medida:	Persona		Tipo de Acumulado:	Sumatoria	
Línea Base:			Meta y Periodo de Cumplimiento			Parametros de SemafORIZACIÓN ( Avance / Real)				
Valor	Año	Periodo	Valor	Periodo	Bajo (Rojo) menos del 50 %	Regular (Amarillo) más del 50 % y menos del 90 %	Bueno (Verde) más del 90 %			
100 %	2023	Enero-Diciembre	100 %	Enero-Diciembre 2024		X				

Avance / Programado													
	Ene	Feb	Mar	Abr	May	Jun	Jul	Ago	Sep	Oct	Nov	Dic	Total
Variable 1	819	704	375										1,898
Variable 2	1,016	1,016	1,017										3,049
Resultado	80.61 %	69.29 %	36.87 %										62.25 %

Avance / Real													
	Ene	Feb	Mar	Abr	May	Jun	Jul	Ago	Sep	Oct	Nov	Dic	Total
Variable 1	819	704	375										1,898
Variable 2	807	937	453										2,197
Resultado	101.49 %	75.13 %	82.78 %										86.39 %

Responsables de la Información:	
<p align="center"><b>Autorizó:</b></p> <p align="center"><i>Mtro. Iván Carlos Aguilár Alegre</i> Director del Instituto de Formación Profesional</p>	<p align="center"><b>Validó:</b></p> <p align="center"><i>Dr. Ángel Luis Parra Ortíz</i> Secretario Académico</p>

**Porcentaje de personas capacitadas.**

**Justificaciones:**

<b>Enero:</b>	<i>La causa por la cual difieren los cursos realizados de los requeridos es debido a que se envía la invitación a las diferentes áreas para que el personal participe en los diferentes cursos. Es importante señalar que en ocasiones, cuando existe mucha carga de trabajo en las áreas, no envían lo que se solicita para no alterar el servicio que se ofrece a la ciudadanía, el personal en los cursos difiere a los que se solicita en el mismo periodo. Los cursos se inician en n meses anteriores.</i>
<b>Febrero:</b>	<i>La causa por la cual difieren los cursos realizados de los requeridos es debido a que se envía la invitación a las diferentes áreas para que el personal participe en los diferentes cursos. Es importante señalar que en ocasiones, cuando existe mucha carga de trabajo en las áreas, no envían lo que se solicita para no alterar el servicio que se ofrece a la ciudadanía, el personal en los cursos difiere a los que se solicita en el mismo periodo por que los cursos se inician en meses anteriores.</i>
<b>Marzo:</b>	<i>La causa por la cual difieren los cursos realizados de los requeridos se debe a que se envía la invitación a las diferentes áreas de este organismo autónomo, a fin de que el personal participe en diversos cursos. Es importante señalar que en ocasiones, cuando existe excesiva carga de trabajo en las áreas, no envían el número de participantes solicitados para tomar las capacitaciones, con el objetivo de no alterar el servicio que se ofrece a la ciudadanía, dando como resultado que el personal que asiste a los cursos difiera del personal solicitado en el mismo periodo.</i>
<b>Abril:</b>	
<b>Mayo:</b>	
<b>Junio:</b>	
<b>Julio:</b>	
<b>Agosto:</b>	
<b>Septiembre:</b>	
<b>Octubre:</b>	
<b>Noviembre:</b>	
<b>Diciembre:</b>	

**Fiscalía General del Estado de Veracruz de Ignacio de la Llave**  
**Presupuesto Basado en Resultados - Sistema de Evaluación del Desempeño**  
**Reporte de Avances de Indicadores 2024**  
**Al Primer Trimestre**

Porcentaje de elementos con Certificado Único Policial.	
Clave de la AI al que pertenece:	DER.T.U.340.Y / 10E101
Entidad Responsable:	Fiscalía General del Estado
Unidad Responsable:	Centro de Evaluación y Control de Confianza
Plan Institucional:	Plan Institucional 2017-2026
Beneficiario:	Gobierno

Características del Indicador									
Fórmula:	(Policías ministeriales operativos activos que cuentan con CUP / Total de policías ministeriales operativos activos inscritos en el RNPS) * 100							Nivel:	Propósito
Tipo de Fórmula:	Porcentaje	Frecuencia:	Semestral	Dimensión:	Eficacia	Sentido:	Ascendente	Tipo de Indicador:	Estratégico
Variable 1:	Policías ministeriales operativos activos que cuentan con CUP.				Variable 2:	Total de policías ministeriales operativos activos inscritos en el RNPS.			
Unidad de Medida:	Policía Ministerial		Tipo de Acumulado:	Sumatoria	Unidad de Medida:	Policía Ministerial		Tipo de Acumulado:	Sumatoria
Línea Base:			Meta y Periodo de Cumplimiento		Parametros de Semaforización ( Avance / Real)				
Valor	Año	Periodo	Valor	Periodo	Bajo (Rojo) menos del 50 %		Regular (Amarillo) más del 50 % y menos del 90 %		Bueno (Verde) más del 90 %
N/D			98.71 %	Enero-Diciembre 2024					

Avance / Programado													
	Ene	Feb	Mar	Abr	May	Jun	Jul	Ago	Sep	Oct	Nov	Dic	Total
Variable 1													
Variable 2													
Resultado													

Avance / Real													
	Ene	Feb	Mar	Abr	May	Jun	Jul	Ago	Sep	Oct	Nov	Dic	Total
Variable 1													
Variable 2													
Resultado													

Responsables de la Información:	
<b>Autorizó:</b>  <b>Lic. Rene Castellanos Díaz</b> Director General del Centro de Evaluación y Control de Confianza FISCALÍA GENERAL DEL ESTADO DE VERACRUZ DE IGNACIO DE LA LLAVE CENTRO DE EVALUACIÓN Y CONTROL DE CONFIANZA	<b>Validó:</b>  <b>Lic. José Ramón Mendoza Silva</b> Subdirector de Planeación y Seguimiento de Evaluación

Porcentaje de elementos con Certificado Único Policial.	
Justificaciones:	
<b>Enero:</b>	
<b>Febrero:</b>	
<b>Marzo:</b>	
<b>Abril:</b>	
<b>Mayo:</b>	
<b>Junio:</b>	
<b>Julio:</b>	
<b>Agosto:</b>	
<b>Septiembre:</b>	
<b>Octubre:</b>	
<b>Noviembre:</b>	
<b>Diciembre:</b>	



**Fiscalía General del Estado de Veracruz de Ignacio de la Llave**  
**Presupuesto Basado en Resultados - Sistema de Evaluación del Desempeño**  
**Reporte de Avances de Indicadores 2024**  
**Al Primer Trimestre**

Porcentaje de personal evaluado en control de confianza.	
Clave de la AI al que pertenece:	DER.T.U.340.Y / 10E101
Entidad Responsable:	Fiscalía General del Estado
Unidad Responsable:	Centro de Evaluación y Control de Confianza
Plan Institucional:	Plan Institucional 2017-2026
Beneficiario:	Gobierno

Características del Indicador									
Fórmula:	(Personal activo evaluado / Personal activo sujeto a evaluación) * 100							Nivel:	Componente
Tipo de Fórmula:	Porcentaje	Frecuencia:	Mensual	Dimensión:	Eficacia	Sentido:	Ascendente	Tipo de Indicador:	Gestión
Variable 1:	Personal activo evaluado.				Variable 2:	Personal activo sujeto a evaluación.			
Unidad de Medida:	Evaluación		Tipo de Acumulado:	Sumatoria	Unidad de Medida:	Evaluación		Tipo de Acumulado:	Sumatoria
Línea Base:			Meta y Periodo de Cumplimiento		Parametros de Semaforización ( Avance / Real)				
Valor	Año	Periodo	Valor	Periodo	Bajo (Rojo) menos del 50 %		Regular (Amarillo) más del 50 % y menos del 90 %		Bueno (Verde) más del 90 %
N/D			99.46 %	Enero-Diciembre 2024					X

Avance / Programado													
	Ene	Feb	Mar	Abr	May	Jun	Jul	Ago	Sep	Oct	Nov	Dic	Total
Variable 1	2,297	2,297	2,278										2,278
Variable 2	2,225	2,225	2,225										2,225
Resultado	103.24 %	103.24 %	102.38 %										102.38 %

Avance / Real													
	Ene	Feb	Mar	Abr	May	Jun	Jul	Ago	Sep	Oct	Nov	Dic	Total
Variable 1	2,297	2,297	2,278										2,278
Variable 2	2,310	2,310	2,281										2,281
Resultados	99.44 %	99.44 %	99.87 %										99.87 %

Responsables de la Información:	
<b>Autorizó:</b>	<b>Validó:</b>
 <b>Lic. Rene Castellanos Díaz</b> Director General del Centro de Evaluación y Control de Confianza	 <b>Lic. José Ramón Mendoza Silva</b> Subdirector de Planeación y Seguimiento de Evaluación

FISCALÍA GENERAL DEL ESTADO DE VERACRUZ DE IGNACIO DE LA LLAVE  
CENTRO DE EVALUACION Y CONTROL DE CONFIANZA

**Porcentaje de personal evaluado en control de confianza.**

**Justificaciones:**

<b>Enero:</b>	<i>La causa por la cual difiere la cantidad de personal evaluado activo respecto del universo que se encuentra activo en RNPSP, obedece a las actualizaciones constantes de registros que por necesidades propias realiza esta Fiscalía General del Estado de Veracruz.</i>
<b>Febrero:</b>	<i>La causa por la cual difiere la cantidad de personal evaluado activo respecto del universo que se encuentra activo en RNPSP, obedece a las actualizaciones constantes de registros que por necesidades propias realiza esta Fiscalía General del Estado de Veracruz. Las cifras del presente reporte, corresponden al corte del estado de fuerza dado de alta en RNPSP al 31 de diciembre de 2023, debido a que por inconsistencias que presenta la Plataforma del Sistema Nacional, no se cuenta con la información actualizada por la Federación.</i>
<b>Marzo:</b>	<i>La causa por la cual difiere la cantidad de personal evaluado activo respecto del universo que se encuentra activo en RNPSP, obedece a las actualizaciones constantes de registros que por necesidades propias realiza esta Fiscalía General del Estado de Veracruz.</i>
<b>Abril:</b>	
<b>Mayo:</b>	
<b>Junio:</b>	
<b>Julio:</b>	
<b>Agosto:</b>	
<b>Septiembre:</b>	
<b>Octubre:</b>	
<b>Noviembre:</b>	
<b>Diciembre:</b>	

**Fiscalía General del Estado de Veracruz de Ignacio de la Llave**  
**Presupuesto Basado en Resultados - Sistema de Evaluación del Desempeño**  
**Reporte de Avances de Indicadores 2024**  
**Al Primer Trimestre**

Porcentaje de evaluaciones de control de confianza.	
Clave de la AI al que pertenece:	DER.T.U.340.Y / 10E101
Entidad Responsable:	Fiscalía General del Estado
Unidad Responsable:	Centro de Evaluación y Control de Confianza
Plan Institucional:	Plan Institucional 2017-2026
Beneficiario:	Gobierno

Características del Indicador										
Fórmula:	(Evaluaciones de control de confianza realizadas / Evaluaciones de control de confianza proyectadas) * 100						Nivel:	Actividad		
Tipo de Fórmula:	Porcentaje	Frecuencia:	Mensual	Dimensión:	Eficiencia	Sentido:	Ascendente	Tipo de Indicador:	Gestión	
Variable 1:	Evaluaciones de control de confianza realizadas.				Variable 2:	Evaluaciones de control de confianza proyectadas.				
Unidad de Medida:	Evaluación		Tipo de Acumulado:	Sumatoria	Unidad de Medida:	Evaluación		Tipo de Acumulado:	Sumatoria	
Línea Base:			Meta y Periodo de Cumplimiento		Parametros de Semaforización ( Avance / Real)					
Valor	Año	Periodo	Valor	Periodo	Bajo (Rojo) menos del 50 %		Regular (Amarillo) más del 50 % y menos del 90 %		Bueno (Verde) más del 90 %	
100 %	2023	Enero-Diciembre	100 %	Enero-Diciembre 2024					X	

Avance / Programado													
	Ene	Feb	Mar	Abr	May	Jun	Jul	Ago	Sep	Oct	Nov	Dic	Total
Variable 1		44	172										216
Variable 2		40	162										202
Resultado		110 %	106.17 %										106.93 %

Avance / Real													
	Ene	Feb	Mar	Abr	May	Jun	Jul	Ago	Sep	Oct	Nov	Dic	Total
Variable 1		44	172										216
Variable 2		40	162										202
Resultado		110 %	106.17 %										106.93 %

Responsables de la Información:	
<b>Autorizó:</b>   <b>Lic. Rene Castellanos Díaz.</b> Director General del Centro de Evaluación y Control de Confianza	<b>Validó:</b>   <b>Lic. José Ramón Mendoza Silva</b> Subdirector de Planeación y Seguimiento de Evaluación

Porcentaje de evaluaciones de control de confianza.	
Justificaciones:	
<b>Enero:</b>	Conforme al Programa Federal de Fondo de Aportaciones para la Seguridad Pública de los Estados (FASP 2024) se contemplan cero evaluaciones durante el mes de enero debido a que es un fondo presupuestal previsto en la ley de Coordinación Fiscal, por lo que, de acuerdo a las necesidades de esta Fiscalía, las evaluaciones realizadas durante el mes de enero se reportarán en los meses subsecuentes.
<b>Febrero:</b>	La causa por la cual difiere la cantidad de personal evaluado activo respecto del universo que se encuentra activo en RNPSP, obedece a las actualizaciones constantes de registros que por necesidades propias realiza esta Fiscalía General del Estado de Veracruz.
<b>Marzo:</b>	La causa por la cual difiere la cantidad de evaluaciones de control de confianza realizadas a las proyectadas dependen directamente de las vigencias a realizar y del personal de nuevo ingreso requerido en el mes.
<b>Abril:</b>	
<b>Mayo:</b>	
<b>Junio:</b>	
<b>Julio:</b>	
<b>Agosto:</b>	
<b>Septiembre:</b>	
<b>Octubre:</b>	
<b>Noviembre:</b>	
<b>Diciembre:</b>	





**Fiscalía General del Estado de Veracruz de Ignacio de la Llave**  
**Presupuesto Basado en Resultados - Sistema de Evaluación del Desempeño**  
**Reporte de Avances de Indicadores 2024**  
**Al Primer Trimestre**

Porcentaje de actividades de control interno realizadas.	
Clave de la AI al que pertenece:	DER.T.U.340.Y / 22E205
Entidad Responsable:	Fiscalía General del Estado
Unidad Responsable:	Contraloría General de la Fiscalía General
Plan Institucional:	Plan Institucional 2017-2026
Beneficiario:	Gobierno

Características del Indicador										
Fórmula:	(Total de actividades realizadas / Total de actividades programadas o requeridas) * 100							Nivel:	Propósito	
Tipo de Fórmula:	Porcentaje	Frecuencia:	Mensual	Dimensión:	Eficacia	Sentido:	Ascendente	Tipo de Indicador:	Estratégico	
Variable 1:	Total de actividades realizadas.				Variable 2:	Total de actividades programadas o requeridas.				
Unidad de Medida:	Actividad		Tipo de Acumulado:	Sumatoria	Unidad de Medida:	Actividad		Tipo de Acumulado:	Sumatoria	
Línea Base:			Meta y Periodo de Cumplimiento		Parametros de Semaforización ( Avance / Real)					
Valor	Año	Periodo	Valor	Periodo	Bajo (Rojo) menos del 50 %		Regular (Amarillo) más del 50 % y menos del 90 %		Bueno (Verde) más del 90 %	
100 %	2023	Enero-Diciembre	100 %	Enero-Diciembre 2024					X	

Avance / Programado													
	Ene	Feb	Mar	Abr	May	Jun	Jul	Ago	Sep	Oct	Nov	Dic	Total
Variable 1	82	83	100										265
Variable 2	90	90	90										270
Resultado	91.11 %	92.22 %	111.11 %										98.15 %

Avance / Real													
	Ene	Feb	Mar	Abr	May	Jun	Jul	Ago	Sep	Oct	Nov	Dic	Total
Variable 1	82	83	100										265
Variable 2	79	76	80										235
Resultado	103.8 %	109.21 %	125 %										112.77 %

Responsables de la Información:	
<b>Autorizó:</b>   Lic. Rafael Ambrosio Caballero Verdejo Contralor General de la Fiscalía General	<b>Validó:</b>   L.A.E. Alejandro Amín Sarquis Rámirez Secretario Técnico

Porcentaje de actividades de control interno realizadas.	
Justificaciones:	
<b>Enero:</b>	<i>La variación que puede existir entre las actividades realizadas y las programadas de acuerdo al Programa General de Trabajo 2024, depende de otras intervenciones y/o Actividades que pueda tener la Contraloría General de la Fiscalía General del Estado, extras a lo antes mencionado.</i>
<b>Febrero:</b>	<i>La variación que puede existir entre las actividades realizadas y las programadas de acuerdo al Programa General de Trabajo 2024, depende de otras intervenciones y/o Actividades que pueda tener la Contraloría General de la Fiscalía General del Estado, extras a lo antes mencionado.</i>
<b>Marzo:</b>	<i>La variación que puede existir entre las actividades realizadas y las programadas de acuerdo al Programa General de Trabajo 2024, depende de otras intervenciones y/o Actividades que pueda tener la Contraloría General de la Fiscalía General del Estado, extras a lo antes mencionado.</i>
<b>Abril:</b>	
<b>Mayo:</b>	
<b>Junio:</b>	
<b>Julio:</b>	
<b>Agosto:</b>	
<b>Septiembre:</b>	
<b>Octubre:</b>	
<b>Noviembre:</b>	
<b>Diciembre:</b>	



**Fiscalía General del Estado de Veracruz de Ignacio de la Llave**  
**Presupuesto Basado en Resultados - Sistema de Evaluación del Desempeño**  
**Reporte de Avances de Indicadores 2024**  
**Al Primer Trimestre**

Porcentaje de auditorías externas.	
Clave de la AI al que pertenece:	DER.T.U.340.Y / 22E205
Entidad Responsable:	Fiscalía General del Estado
Unidad Responsable:	Contraloría General de la Fiscalía General
Plan Institucional:	Plan Institucional 2017-2026
Beneficiario:	Gobierno

Características del Indicador									
Fórmula:	(Auditorías externas concluidas / Auditorías externas iniciadas) * 100							Nivel:	Componente
Tipo de Fórmula:	Porcentaje	Frecuencia:	Semestral	Dimensión:	Eficacia	Sentido:	Ascendente	Tipo de Indicador:	Gestión
Variable 1:	Auditorías externas concluidas.				Variable 2:	Auditorías externas iniciadas.			
Unidad de Medida:	Auditoría		Tipo de Acumulado:	Sumatoria	Unidad de Medida:	Auditoría		Tipo de Acumulado:	Sumatoria
Línea Base:			Meta y Periodo de Cumplimiento		Parametros de Semaforización ( Avance / Real)				
Valor	Año	Periodo	Valor	Periodo	Bajo (Rojo) menos del 50 %	Regular (Amarillo) más del 50 % y menos del 90 %	Bueno (Verde) más del 90 %		
100 %	2023	Enero-Diciembre	100 %	Enero-Diciembre 2024					

Avance / Programado													
	Ene	Feb	Mar	Abr	May	Jun	Jul	Ago	Sep	Oct	Nov	Dic	Total
Variable 1													
Variable 2													
Resultado													

Avance / Real													
	Ene	Feb	Mar	Abr	May	Jun	Jul	Ago	Sep	Oct	Nov	Dic	Total
Variable 1													
Variable 2													
Resultados													

Responsables de la Información:	
<b>Autorizó:</b>   Lic. Rafael Ambrosio Caballero Verdejo Contralor General de la Fiscalía General	<b>Validó:</b>   L.A.E. Atejandro Amin Sarquis Rámirez Secretario Técnico

Porcentaje de auditorías externas.	
Justificaciones:	
<i>Enero:</i>	
<i>Febrero:</i>	
<i>Marzo:</i>	
<i>Abril:</i>	
<i>Mayo:</i>	
<i>Junio:</i>	
<i>Julio:</i>	
<i>Agosto:</i>	
<i>Septiembre:</i>	
<i>Octubre:</i>	
<i>Noviembre:</i>	
<i>Diciembre:</i>	

**Fiscalía General del Estado de Veracruz de Ignacio de la Llave**  
**Presupuesto Basado en Resultados - Sistema de Evaluación del Desempeño**  
**Reporte de Avances de Indicadores 2024**  
**Al Primer Trimestre**

Porcentaje de Procedimientos de Responsabilidad Administrativa.	
Clave de la AI al que pertenece:	DER.T.U.340.Y / 22E205
Entidad Responsable:	Fiscalía General del Estado
Unidad Responsable:	Contraloría General de la Fiscalía General
Plan Institucional:	Plan Institucional 2017-2026
Beneficiario:	Gobierno

Características del Indicador										
Fórmula:	(Procedimientos de Responsabilidad Administrativa con resolución emitida / Procedimientos de Responsabilidad Administrativa recibidos) * 100							Nivel:	Componente	
Tipo de Fórmula:	Porcentaje	Frecuencia:	Semestral	Dimensión:	Eficacia	Sentido:	Ascendente	Tipo de Indicador:	Gestión	
Variable 1:	Procedimientos de Responsabilidad Administrativa con resolución emitida.				Variable 2:	Procedimientos de Responsabilidad Administrativa recibidos.				
Unidad de Medida:	Procedimiento		Tipo de Acumulado:	Sumatoria	Unidad de Medida:	Procedimiento		Tipo de Acumulado:	Sumatoria	
Línea Base:			Meta y Periodo de Cumplimiento		Parametros de Semaforización ( Avance / Real)					
Valor	Año	Periodo	Valor	Periodo	Bajo (Rojo) menos del 50 %	Regular (Amarillo) más del 50 % y menos del 70 %	Bueno (Verde) más del 70 %			
100 %	2023	Enero-Diciembre	100 %	Enero-Diciembre 2024						

Avance / Programado													
	Ene	Feb	Mar	Abr	May	Jun	Jul	Ago	Sep	Oct	Nov	Dic	Total
Variable 1													
Variable 2													
Resultado													

Avance / Real													
	Ene	Feb	Mar	Abr	May	Jun	Jul	Ago	Sep	Oct	Nov	Dic	Total
Variable 1													
Variable 2													
Resultado													

Responsables de la Información:	
<p align="center"><b>Autorizó:</b></p> <p align="center"><i>Lic. Rafael Ambrosio Caballero Verdejo</i> Contralor General de la Fiscalía General</p>	<p align="center"><b>Validó:</b></p> <p align="center"><i>L.A.E. Alejandro Amín Sarquis Ramírez</i> Secretario Técnico</p>

Porcentaje de Procedimientos de Responsabilidad Administrativa.	
Justificaciones:	
<b>Enero:</b>	
<b>Febrero:</b>	
<b>Marzo:</b>	
<b>Abril:</b>	
<b>Mayo:</b>	
<b>Junio:</b>	
<b>Julio:</b>	
<b>Agosto:</b>	
<b>Septiembre:</b>	
<b>Octubre:</b>	
<b>Noviembre:</b>	
<b>Diciembre:</b>	

**Fiscalía General del Estado de Veracruz de Ignacio de la Llave**  
**Presupuesto Basado en Resultados - Sistema de Evaluación del Desempeño**  
**Reporte de Avances de Indicadores 2024**  
**Al Primer Trimestre**

Porcentaje de quejas ciudadanas.	
<b>Clave de la AI al que pertenece:</b>	DER.T.U.340.Y / 22E205
<b>Entidad Responsable:</b>	Fiscalía General del Estado
<b>Unidad Responsable:</b>	Contraloría General de la Fiscalía General
<b>Plan Institucional:</b>	Plan Institucional 2017-2026
<b>Beneficiario:</b>	Gobierno

Características del Indicador										
<b>Fórmula:</b>	(Quejas ciudadanas resueltas / Quejas ciudadanas recibidas) * 100							<b>Nivel:</b>	<b>Actividad</b>	
<b>Tipo de Fórmula:</b>	Porcentaje	<b>Frecuencia:</b>	Mensual	<b>Dimensión:</b>	Eficiencia	<b>Sentido:</b>	Ascendente	<b>Tipo de Indicador:</b>	Gestión	
<b>Variable 1:</b>	Quejas ciudadanas resueltas.				<b>Variable 2:</b>	Quejas ciudadanas recibidas.				
<b>Unidad de Medida:</b>	Queja		<b>Tipo de Acumulado:</b>	Sumatoria	<b>Unidad de Medida:</b>	Queja		<b>Tipo de Acumulado:</b>	Sumatoria	
<b>Línea Base:</b>			<b>Meta y Periodo de Cumplimiento</b>			<b>Parametros de Semaforización ( Avance / Real)</b>				
<b>Valor</b>	<b>Año</b>	<b>Periodo</b>	<b>Valor</b>	<b>Periodo</b>	<b>Bajo (Rojo)</b> menos del 50 %		<b>Regular (Amarillo)</b> más del 50 % y menos del 70 %		<b>Bueno (Verde)</b> más del 70 %	
100 %	2023	Enero-Diciembre	100 %	Enero-Diciembre 2024	X					

Avance / Programado													
	Ene	Feb	Mar	Abr	May	Jun	Jul	Ago	Sep	Oct	Nov	Dic	Total
<b>Variable 1</b>	11	7	7										25
<b>Variable 2</b>	25	25	25										75
<b>Resultado</b>	44 %	28 %	28 %										33.33 %

Avance / Real													
	Ene	Feb	Mar	Abr	May	Jun	Jul	Ago	Sep	Oct	Nov	Dic	Total
<b>Variable 1</b>	11	7	7										25
<b>Variable 2</b>	50	54	66										170
<b>Resultado</b>	22 %	12.96 %	10.61 %										14.71 %

<p><b>Autorizó:</b></p> <p><i>Lic. Rafael Ambrosio Caballero Verdugo</i></p> <p>Contralor General de la Fiscalía General</p>	<p><b>Validó:</b></p> <p><i>L.A.E. Alejandro Amin Sarquis Ramírez</i></p> <p>Secretario Técnico</p>
--	---

Porcentaje de quejas ciudadanas.	
Justificaciones:	
<b>Enero:</b>	<i>JUSTIFICACIÓN: La variación que puede existir entre las quejas concluidas (resueltas) y las recibidas, depende de las diversas áreas que remitan la información solicitada para darle seguimiento a las mismas.</i>
<b>Febrero:</b>	<i>La variación que puede existir entre las quejas concluidas (resueltas) y las recibidas, depende de las diversas áreas que remitan la información solicitada para darle seguimiento a las mismas.</i>
<b>Marzo:</b>	<i>La variación que puede existir entre las quejas concluidas (resueltas) y las recibidas, depende de las diversas áreas que remitan la información solicitada para darle seguimiento a las mismas.</i>
<b>Abril:</b>	
<b>Mayo:</b>	
<b>Junio:</b>	
<b>Julio:</b>	
<b>Agosto:</b>	
<b>Septiembre:</b>	
<b>Octubre:</b>	
<b>Noviembre:</b>	
<b>Diciembre:</b>	



1



**Fiscalía General del Estado de Veracruz de Ignacio de la Llave**  
**Presupuesto Basado en Resultados - Sistema de Evaluación del Desempeño**  
**Reporte de Avances de Indicadores 2024**  
**Al Primer Trimestre**

Tasa de variación de intervenciones legales.	
Clave de la AI al que pertenece:	DER.T.U.340.Y / 24E205
Entidad Responsable:	Fiscalía General del Estado
Unidad Responsable:	Dirección General Jurídica
Plan Institucional:	Plan Institucional 2017-2026
Beneficiario:	Gobierno

Características del Indicador										
Fórmula:	((Intervenciones legales realizadas en el año actual / Intervenciones legales realizadas en el año anterior) - 1) * 100							Nivel:	Propósito	
Tipo de Fórmula:	Tasa de Variación	Frecuencia:	Semestral	Dimensión:	Eficacia	Sentido:	Ascendente	Tipo de Indicador:	Estratégico	
Variable 1:	Intervenciones legales realizadas en el año actual.				Variable 2:	Intervenciones legales realizadas en el año anterior.				
Unidad de Medida:	Intervención legal		Tipo de Acumulado:	Sumatoria	Unidad de Medida:	Intervención legal		Tipo de Acumulado:	Sumatoria	
Línea Base:			Meta y Periodo de Cumplimiento			Parametros de Semaforización ( Avance / Real)				
Valor	Año	Periodo	Valor	Periodo	Bajo (Rojo) menos del 1 %	Regular (Amarillo) más del 1 % y menos del 5 %	Bueno (Verde) más del 5 %			
N/D			12.18 %	Enero-Diciembre 2024						

Avance / Programado													
	Ene	Feb	Mar	Abr	May	Jun	Jul	Ago	Sep	Oct	Nov	Dic	Total
Variable 1													
Variable 2													
Resultado													

Avance / Real													
	Ene	Feb	Mar	Abr	May	Jun	Jul	Ago	Sep	Oct	Nov	Dic	Total
Variable 1													
Variable 2													
Resultado													

Responsables de la Información:	
<b>Autorizó:</b>   Lic. Oscar Guillermo Sánchez López Portillo Abogado General	<b>Validó:</b>   Lic. José Adán Alonso Zayas Subdirector de Asuntos Contencioso Administrativos y Laborales

<b>Tasa de variación de intervenciones legales.</b>	
<b>Justificaciones:</b>	
<b>Enero:</b>	
<b>Febrero:</b>	
<b>Marzo:</b>	
<b>Abril:</b>	
<b>Mayo:</b>	
<b>Junio:</b>	
<b>Julio:</b>	
<b>Agosto:</b>	
<b>Septiembre:</b>	
<b>Octubre:</b>	
<b>Noviembre:</b>	
<b>Diciembre:</b>	



**Fiscalía General del Estado de Veracruz de Ignacio de la Llave**  
**Presupuesto Basado en Resultados - Sistema de Evaluación del Desempeño**  
**Reporte de Avances de Indicadores 2024**  
**Al Primer Trimestre**

Porcentaje de intervenciones legales.	
Clave de la AI al que pertenece:	DER.T.U.340.Y / 24E205
Entidad Responsable:	Fiscalía General del Estado
Unidad Responsable:	Dirección General Jurídica
Plan Institucional:	Plan Institucional 2017-2026
Beneficiario:	Gobierno

Características del Indicador										
Fórmula:	(Total de intervenciones legales realizadas / Total de intervenciones legales requeridas) * 100							Nivel:	Componente	
Tipo de Fórmula:	Porcentaje	Frecuencia:	Mensual	Dimensión:	Eficacia	Sentido:	Ascendente	Tipo de Indicador:	Gestión	
Variable 1:	Total de intervenciones legales realizadas.				Variable 2:	Total de intervenciones legales requeridas.				
Unidad de Medida:	Intervención legal		Tipo de Acumulado:	Sumatoria	Unidad de Medida:	Intervención legal		Tipo de Acumulado:	Sumatoria	
Línea Base:			Meta y Periodo de Cumplimiento			Parametros de Semaforización ( Avance / Real)				
Valor	Año	Periodo	Valor	Periodo	Bajo (Rojo) menos del 50 %	Regular (Amarillo) más del 50 % y menos del 90 %	Bueno (Verde) más del 90 %			
100 %	2023	Enero-Diciembre	100 %	Enero-Diciembre 2024			X			

Avance / Programado													
	Ene	Feb	Mar	Abr	May	Jun	Jul	Ago	Sep	Oct	Nov	Dic	Total
Variable 1	19	16	29										64
Variable 2	20	35	35										90
Resultado	95 %	45.71 %	82.86 %										71.11 %

Avance / Real													
	Ene	Feb	Mar	Abr	May	Jun	Jul	Ago	Sep	Oct	Nov	Dic	Total
Variable 1	19	16	29										64
Variable 2	26	21	21										68
Resultados	73.08 %	76.19 %	138.1 %										94.12 %

Responsables de la Información:	
<b>Autorizó:</b>   Lic. Oscar Guillermo Sánchez López Portillo Abogado General	<b>Validó:</b>   Lic. José Adán Alonso Zayas Subdirector de Asuntos Contencioso Administrativos y Laborales

Porcentaje de intervenciones legales.	
Justificaciones:	
<b>Enero:</b>	<i>La diferencia que existe entre el total de intervenciones legales entabladas, es debido a que la realización de las mismas va a depender de lo que le soliciten las diferentes autoridades.</i>
<b>Febrero:</b>	<i>La diferencia que existe entre el total de intervenciones legales entabladas, es debido a que la realización de las mismas va a depender de lo que le soliciten las diferentes autoridades.</i>
<b>Marzo:</b>	<i>La diferencia que existe entre el total de intervenciones legales entabladas, es debido a que la realización de las mismas va a depender de lo que le soliciten las diferentes autoridades.</i>
<b>Abril:</b>	
<b>Mayo:</b>	
<b>Junio:</b>	
<b>Julio:</b>	
<b>Agosto:</b>	
<b>Septiembre:</b>	
<b>Octubre:</b>	
<b>Noviembre:</b>	
<b>Diciembre:</b>	

**Fiscalía General del Estado de Veracruz de Ignacio de la Llave**  
**Presupuesto Basado en Resultados - Sistema de Evaluación del Desempeño**  
**Reporte de Avances de Indicadores 2024**  
**Al Primer Trimestre**

Porcentaje de informes previos o justificados.	
Clave de la AI al que pertenece:	DER.T.U.340.Y / 24E205
Entidad Responsable:	Fiscalía General del Estado
Unidad Responsable:	Dirección General Jurídica
Plan Institucional:	Plan Institucional 2017-2026
Beneficiario:	Gobierno

Características del Indicador									
Fórmula:	(Total de informes previos o justificados realizados / Total de informes previos o justificados solicitados) * 100							Nivel:	Actividad
Tipo de Fórmula:	Porcentaje	Frecuencia:	Mensual	Dimensión:	Eficiencia	Sentido:	Ascendente	Tipo de Indicador:	Gestión
Variable 1:	Total de informes previos o justificados realizados.				Variable 2:	Total de informes previos o justificados solicitados.			
Unidad de Medida:	Informe		Tipo de Acumulado:	Sumatoria	Unidad de Medida:	Informe		Tipo de Acumulado:	Sumatoria
Línea Base:			Meta y Periodo de Cumplimiento		Parametros de Semafización ( Avance / Real)				
Valor	Año	Periodo	Valor	Periodo	Bajo (Rojo) menos del 50 %	Regular (Amarillo) más del 50 % y menos del 90 %	Bueno (Verde) más del 90 %		
100 %	2023	Enero-Diciembre	100 %	Enero-Diciembre 2024			X		

Avance / Programado													
	Ene	Feb	Mar	Abr	May	Jun	Jul	Ago	Sep	Oct	Nov	Dic	Total
Variable 1	93	63	106										262
Variable 2	70	130	130										330
Resultado	132.86 %	48.46 %	81.54 %										79.39 %

Avance / Real													
	Ene	Feb	Mar	Abr	May	Jun	Jul	Ago	Sep	Oct	Nov	Dic	Total
Variable 1	93	63	106										262
Variable 2	93	63	106										262
Resultado	100 %	100 %	100 %										100 %

Responsables de la Información:	
<b>Autorizó:</b>  Lic. Oscar Guillermo Sánchez López Portillo Abogado General	<b>Validó:</b>  Lic. Marco Antonio González Cuevas Subdirector de Amparo, Civil y Penal

Porcentaje de informes previos o justificados.	
Justificaciones:	
<b>Enero:</b>	La diferencia existente entre los informes solicitados y los que se emitieron, se debe a que su realización depende de lo que soliciten las diferentes autoridades.
<b>Febrero:</b>	La diferencia existente entre los informes solicitados y los que se emitieron, se debe a que su realización depende de lo que soliciten las diferentes autoridades.
<b>Marzo:</b>	La diferencia existente entre los informes solicitados y los que se emitieron, se debe a que su realización depende de lo que soliciten las diferentes autoridades.
<b>Abril:</b>	
<b>Mayo:</b>	
<b>Junio:</b>	
<b>Julio:</b>	
<b>Agosto:</b>	
<b>Septiembre:</b>	
<b>Octubre:</b>	
<b>Noviembre:</b>	
<b>Diciembre:</b>	

**Fiscalía General del Estado de Veracruz de Ignacio de la Llave**  
**Presupuesto Basado en Resultados - Sistema de Evaluación del Desempeño**  
**Reporte de Avances de Indicadores 2024**  
**Al Primer Trimestre**

Porcentaje de adquisiciones por proceso de licitación.	
Clave de la AI al que pertenece:	DER.T.U.340.Y / 25E205
Entidad Responsable:	Fiscalía General del Estado
Unidad Responsable:	Dirección General de Administración / Subdirección de Recursos Materiales y Obra Pública
Plan Institucional:	Plan Institucional 2017-2026
Beneficiario:	Gobierno

Características del Indicador										
Fórmula:	(Adquisiciones por proceso de licitación realizadas / Adquisiciones por proceso de licitación programadas) * 100							Nivel:	Actividad	
Tipo de Fórmula:	Porcentaje	Frecuencia:	Trimestral	Dimensión:	Eficiencia	Sentido:	Ascendente	Tipo de Indicador:	Gestión	
Variable 1:	Adquisiciones por proceso de licitación realizadas.				Variable 2:	Adquisiciones por proceso de licitación programadas.				
Unidad de Medida:	Adquisición		Tipo de Acumulado:	Sumatoria	Unidad de Medida:	Adquisición		Tipo de Acumulado:	Sumatoria	
Línea Base:			Meta y Periodo de Cumplimiento			Parametros de Semaforización ( Avance / Real)				
Valor	Año	Periodo	Valor	Periodo	Bajo (Rojo) menos del 50 %	Regular (Amarillo) más del 50 % y menos del 90 %	Bueno (Verde) más del 90 %			
N/D			100 %	Enero-Diciembre 2024		X				

Avance / Programado													
	Ene	Feb	Mar	Abr	May	Jun	Jul	Ago	Sep	Oct	Nov	Dic	Total
Variable 1			3										3
Variable 2			4										4
Resultado			75 %										75 %

Avance / Real													
	Ene	Feb	Mar	Abr	May	Jun	Jul	Ago	Sep	Oct	Nov	Dic	Total
Variable 1			3										3
Variable 2			4										4
Resultado			75 %										75 %

Responsables de la Información:	
<b>Autorizó:</b>  <b>Mtra. Ana Karen Castellanos Hernández</b> Subdirectora de Recursos Materiales y Obra Pública	<b>Validó:</b>  <b>Lic. Mariel Monserrat Rodríguez Pulido</b> Jefa del Departamento de Adquisiciones

Porcentaje de adquisiciones por proceso de licitación.

Justificaciones:

<b>Enero:</b>	
<b>Febrero:</b>	
<b>Marzo:</b>	Los procesos efectuados difieren de los programados, en razón de la autorización del Presupuesto de Egresos para el ejercicio 2024 y de los requerimientos de las diversas áreas que conforman esta Fiscalía, así mismo se presentó un retraso en la programación de los procesos de elaboración de los anexos técnicos, bases de participación y revisiones, toda vez que estos deben someterse a validación y autorización de los superiores jerárquicos correspondientes.
<b>Abril:</b>	
<b>Mayo:</b>	
<b>Junio:</b>	
<b>Julio:</b>	
<b>Agosto:</b>	
<b>Septiembre:</b>	
<b>Octubre:</b>	
<b>Noviembre:</b>	
<b>Diciembre:</b>	



**Fiscalía General del Estado de Veracruz de Ignacio de la Llave**  
**Presupuesto Basado en Resultados - Sistema de Evaluación del Desempeño**  
**Reporte de Avances de Indicadores 2024**  
**Al Primer Trimestre**

Porcentaje de mantenimiento de bienes.	
Clave de la AI al que pertenece:	DER.T.U.340.Y / 25E205
Entidad Responsable:	Fiscalía General del Estado
Unidad Responsable:	Dirección General de Administración / Subdirección de Recursos Materiales y Obra Pública
Plan Institucional:	Plan Institucional 2017-2026
Beneficiario:	Gobierno

Características del Indicador										
Fórmula:	(Mantenimiento de bienes realizados / Mantenimiento de bienes programados) * 100							Nivel:	Actividad	
Tipo de Fórmula:	Porcentaje	Frecuencia:	Mensual	Dimensión:	Eficiencia	Sentido:	Ascendente	Tipo de Indicador:	Gestión	
Variable 1:	Mantenimiento de bienes realizados.				Variable 2:	Mantenimiento de bienes programados.				
Unidad de Medida:	Mantenimiento		Tipo de Acumulado:	Sumatoria	Unidad de Medida:	Mantenimiento		Tipo de Acumulado:	Sumatoria	
Línea Base:			Meta y Periodo de Cumplimiento		Parametros de Semaforización ( Avance / Real)					
Valor	Año	Periodo	Valor	Periodo	Bajo (Rojo) menos del 50 %	Regular (Amarillo) más del 50 % y menos del 90 %	Bueno (Verde) más del 90 %			
100 %	2023	Enero-Diciembre	100 %	Enero-Diciembre 2024			X			

Avance / Programado													
	Ene	Feb	Mar	Abr	May	Jun	Jul	Ago	Sep	Oct	Nov	Dic	Total
Variable 1	63	50	43										156
Variable 2	45	73	73										191
Resultado	140 %	68.49 %	58.9 %										81.68 %

Avance / Real													
	Ene	Feb	Mar	Abr	May	Jun	Jul	Ago	Sep	Oct	Nov	Dic	Total
Variable 1	63	50	43										156
Variable 2	63	50	43										156
Resultados	100 %	100 %	100 %										100 %

Responsables de la Información:	
<b>Autorizó:</b>  <i>Mtra. Ana Karen Castellanos Hernández</i> Subdirectora de Recursos Materiales y Obra Pública	<b>Validó:</b>  <i>I.Q. David Crivelli Rodriguez</i> Jefe del Departamento de Servicios Generales

Porcentaje de mantenimiento de bienes.	
Justificaciones:	
<b>Enero:</b>	La cantidad de mantenimientos a bienes inmuebles realizados, puede diferir de las solicitudes recibidas debido a que el trámite tarda en procesarse dependiendo de los insumos que requieran y la calendarización de la mano de obra.
<b>Febrero:</b>	La cantidad de mantenimientos a bienes inmuebles realizados, puede diferir de las solicitudes recibidas debido a que el trámite tarda en procesarse dependiendo de los insumos que requieran y la calendarización de la mano de obra.
<b>Marzo:</b>	La cantidad de mantenimientos a bienes inmuebles realizados, puede diferir de las solicitudes recibidas debido a que el trámite tarda en procesarse dependiendo de los insumos que requieran y la calendarización de la mano de obra.
<b>Abril:</b>	
<b>Mayo:</b>	
<b>Junio:</b>	
<b>Julio:</b>	
<b>Agosto:</b>	
<b>Septiembre:</b>	
<b>Octubre:</b>	
<b>Noviembre:</b>	
<b>Diciembre:</b>	

**Fiscalía General del Estado de Veracruz de Ignacio de la Llave**  
**Presupuesto Basado en Resultados - Sistema de Evaluación del Desempeño**  
**Reporte de Avances de Indicadores 2024**  
**Al Primer Trimestre**

Porcentaje de vehículos en funciones sustantivas.	
Clave de la AI al que pertenece:	DER.T.U.340.Y / 25E205
Entidad Responsable:	Fiscalía General del Estado
Unidad Responsable:	Dirección General de Administración / Subdirección de Recursos Materiales y Obra Pública
Plan Institucional:	Plan Institucional 2017-2026
Beneficiario:	Gobierno

Características del Indicador										
Fórmula:	(Total de vehículos en funciones sustantivas / Total de vehículos en funcionamiento) * 100							Nivel:	Actividad	
Tipo de Fórmula:	Porcentaje	Frecuencia:	Mensual	Dimensión:	Eficiencia	Sentido:	Ascendente	Tipo de Indicador:	Gestión	
Variable 1:	Total de vehículos en funciones sustantivas.				Variable 2:	Total de vehículos en funcionamiento.				
Unidad de Medida:	Vehículo		Tipo de Acumulado:	Sumatoria	Unidad de Medida:	Vehículo		Tipo de Acumulado:	Sumatoria	
Línea Base:			Meta y Periodo de Cumplimiento		Parametros de Semaforización ( Avance / Real)					
Valor	Año	Periodo	Valor	Periodo	Bajo (Rojo) menos del 50 %		Regular (Amarillo) más del 50 % y menos del 80 %		Bueno (Verde) más del 80 %	
N/D			80 %	Enero-Diciembre 2024					X	

Avance / Programado													
	Ene	Feb	Mar	Abr	May	Jun	Jul	Ago	Sep	Oct	Nov	Dic	Total
Variable 1	425	420	413										413
Variable 2	461	495	495										495
Resultado	92.19 %	84.85 %	83.43 %										83.43 %

Avance / Real													
	Ene	Feb	Mar	Abr	May	Jun	Jul	Ago	Sep	Oct	Nov	Dic	Total
Variable 1	425	420	413										413
Variable 2	511	507	500										500
Resultado	83.17 %	82.84 %	82.6 %										82.6 %

Responsables de la Información:	
<p align="center"><b>Autorizó:</b></p> <p align="center"><i>Mtra. Ana Karen Castellanos Hernández</i></p> <p align="center">Subdirectora de Recursos Materiales y Obra Pública</p>	<p align="center"><b>Validó:</b></p> <p align="center"><i>C.P.A. Juan Gerardo Sosa Pérez</i></p> <p align="center">Jefe del Departamento de Transporte</p>

**Porcentaje de vehículos en funciones sustantivas.**

**Justificaciones:**

<b>Enero:</b>	<i>La cantidad de vehículos en funciones sustantivas difieren de un periodo a otro, debido a que se fortaleció la plantilla vehicular de las áreas operativas con la adquisición de 8 unidades, 2 se encuentran fuera de servicio por garantía y 2 vehículos fueron siniestrados.</i>
<b>Febrero:</b>	<i>La cantidad de vehículos en funciones sustantivas difieren de un periodo a otro, debido a que 3 unidades se encuentran fuera de servicio por garantía y 2 vehículos fueron siniestrados.</i>
<b>Marzo:</b>	<i>La cantidad de vehículos en funciones sustantivas difieren de un periodo a otro, debido a que 7 unidades se encuentran fuera de servicio por mantenimiento preventivo y/o correctivo.</i>
<b>Abril:</b>	
<b>Mayo:</b>	
<b>Junio:</b>	
<b>Julio:</b>	
<b>Agosto:</b>	
<b>Septiembre:</b>	
<b>Octubre:</b>	
<b>Noviembre:</b>	
<b>Diciembre:</b>	

**Fiscalía General del Estado de Veracruz de Ignacio de la Llave**  
**Presupuesto Basado en Resultados - Sistema de Evaluación del Desempeño**  
**Reporte de Avances de Indicadores 2024**  
**Al Primer Trimestre**

Porcentaje de informes sobre personal.	
Clave de la AI al que pertenece:	DER.T.U.340.Y / 25E205
Entidad Responsable:	Fiscalía General del Estado
Unidad Responsable:	Dirección General de Administración / Subdirección de Recursos Humanos
Plan Institucional:	Plan Institucional 2017-2026
Beneficiario:	Gobierno

Características del Indicador									
Fórmula:	(Informes sobre personal emitidos / Informes sobre personal solicitados) * 100							Nivel:	Actividad
Tipo de Fórmula:	Porcentaje	Frecuencia:	Mensual	Dimensión:	Eficiencia	Sentido:	Constante	Tipo de Indicador:	Gestión
Variable 1:	Informes sobre personal emitidos.				Variable 2:	Informes sobre personal solicitados.			
Unidad de Medida:	Informe	Tipo de Acumulado:	Sumatoria	Unidad de Medida:	Informe	Tipo de Acumulado:	Sumatoria		
Línea Base:			Meta y Periodo de Cumplimiento			Parametros de Semaforización			
Valor	Año	Periodo	Valor	Periodo	Bajo (Rojo) menos del 50 %	Regular (Amarillo) más del 50 % y menos del 90 %	Bueno (Verde) más del 90 %		
100 %	2023	Enero-Diciembre	100 %	Enero-Diciembre 2024			X		

Avance / Programado													
	Ene	Feb	Mar	Abr	May	Jun	Jul	Ago	Sep	Oct	Nov	Dic	Total
Variable 1	108	114	103										325
Variable 2	91	117	126										334
Resultado	118.68 %	97.44 %	81.75 %										97.31 %

Avance / Real													
	Ene	Feb	Mar	Abr	May	Jun	Jul	Ago	Sep	Oct	Nov	Dic	Total
Variable 1	108	114	103										325
Variable 2	108	114	103										325
Resultado	100 %	100 %	100 %										100 %

Responsables de la Información:	
<p align="center"><b>Autorizó:</b></p> <p align="center"><i>L.C. Yadira Arroniz Sánchez</i> Subdirectora de Recursos Humanos</p>	<p align="center"><b>Validó:</b></p> <p align="center"><i>Mtra. Julia Hernández Aguilar</i> Jefa del Departamento de Control de Personal y Prestaciones Sociales</p>

Porcentaje de informes sobre personal.	
Justificaciones:	
<b>Enero:</b>	
<b>Febrero:</b>	<i>La causa por la cual pudiera diferir lo solicitado de lo realizado depende directamente de la cantidad de información requerida</i>
<b>Marzo:</b>	<i>La causa por la cual pudiera diferir lo solicitado de lo realizado depende directamente de la cantidad de información requerida</i>
<b>Abril:</b>	
<b>Mayo:</b>	
<b>Junio:</b>	
<b>Julio:</b>	
<b>Agosto:</b>	
<b>Septiembre:</b>	
<b>Octubre:</b>	
<b>Noviembre:</b>	
<b>Diciembre:</b>	

**Fiscalía General del Estado de Veracruz de Ignacio de la Llave**  
**Presupuesto Basado en Resultados - Sistema de Evaluación del Desempeño**  
**Reporte de Avances de Indicadores 2024**  
**Al Primer Trimestre**

Porcentaje de credencialización.	
Clave de la AI al que pertenece:	DER.T.U.340.Y / 25E205
Entidad Responsable:	Fiscalía General del Estado
Unidad Responsable:	Dirección General de Administración / Subdirección de Recursos Humanos
Plan Institucional:	Plan Institucional 2017-2026
Beneficiario:	Gobierno

Características del Indicador										
Fórmula:	(Credenciales de personal emitidas / Credenciales de personal programadas o requeridas) * 100							Nivel:	Actividad	
Tipo de Fórmula:	Porcentaje	Frecuencia:	Mensual	Dimensión:	Eficiencia	Sentido:	Ascendente	Tipo de Indicador:	Gestión	
Variable 1:	Credenciales de personal emitidas				Variable 2:	Credenciales de personal programadas o requeridas				
Unidad de Medida:	Credencial		Tipo de Acumulado:	Sumatoria	Unidad de Medida:	Credencial		Tipo de Acumulado:	Sumatoria	
Línea Base:			Meta y Periodo de Cumplimiento		Parametros de Semaforización					
Valor	Año	Periodo	Valor	Periodo	Bajo (Rojo) menos del 50 %		Regular (Amarillo) más del 50 % y menos del 90 %		Bueno (Verde) más del 90 %	
100 %	2023	Enero-Diciembre	100 %	Enero-Diciembre 2024					X	

Avance / Programado													
	Ene	Feb	Mar	Abr	May	Jun	Jul	Ago	Sep	Oct	Nov	Dic	Total
Variable 1	39	87	124										250
Variable 2	80	80	80										240
Resultado	48.75 %	108.75 %	155 %										104.17 %

Avance / Real													
	Ene	Feb	Mar	Abr	May	Jun	Jul	Ago	Sep	Oct	Nov	Dic	Total
Variable 1	39	87	124										250
Variable 2	39	87	124										250
Resultados	100 %	100 %	100 %										100 %

Responsables de la Información:	
<b>Autorizó:</b>   L.C. Yadira Arróniz Sánchez Subdirectora de Recursos Humanos	<b>Validó:</b>   Mtra. Julia Hernández Aguilar Jefa del Departamento de Control de Personal y Prestaciones Sociales

Porcentaje de credencialización.	
Justificaciones:	
<b>Enero:</b>	<i>La causa por la cual difiere lo programado de lo realizado depende directamente de que el personal haga el tramite de foto-credencializacion</i>
<b>Febrero:</b>	
<b>Marzo:</b>	<i>La causa por la cual difiere lo programado de lo realizado depende directamente de que el personal haga el tramite de foto-credencializacion</i>
<b>Abril:</b>	
<b>Mayo:</b>	
<b>Junio:</b>	
<b>Julio:</b>	
<b>Agosto:</b>	
<b>Septiembre:</b>	
<b>Octubre:</b>	
<b>Noviembre:</b>	
<b>Diciembre:</b>	



**Fiscalía General del Estado de Veracruz de Ignacio de la Llave**  
**Presupuesto Basado en Resultados - Sistema de Evaluación del Desempeño**  
**Reporte de Avances de Indicadores 2024**  
**Al Primer Trimestre**

Porcentaje de Expedientes Únicos de Personal revisados.	
Clave de la AI al que pertenece:	DER.T.U.340.Y / 25E205
Entidad Responsable:	Fiscalía General del Estado
Unidad Responsable:	Dirección General de Administración / Subdirección de Recursos Humanos
Plan Institucional:	Plan Institucional 2017-2026
Beneficiario:	Gobierno

Características del Indicador										
Fórmula:	(Expedientes Únicos de Personal integrados y actualizados / Expedientes Únicos de Personal vigentes en la Fiscalía General del Estado) * 100							Nivel:	Actividad	
Tipo de Fórmula:	Porcentaje	Frecuencia:	Trimestral	Dimensión:	Eficiencia	Sentido:	Ascendente	Tipo de Indicador:	Gestión	
Variable 1:	Expedientes Únicos de Personal integrados y actualizados.				Variable 2:	Expedientes Únicos de Personal vigentes en la Fiscalía General del Estado.				
Unidad de Medida:	Expedientes Únicos de Personal		Tipo de Acumulado:	Sumatoria	Unidad de Medida:	Expedientes Únicos de Personal		Tipo de Acumulado:	Sumatoria	
Línea Base:			Meta y Periodo de Cumplimiento			Parametros de SemafORIZACIÓN				
Valor	Año	Periodo	Valor	Periodo	Bajo (Rojo) menos del 50 %		Regular (Amarillo) más del 50 % y menos del 90 %		Bueno (Verde) más del 90 %	
100 %	2023	Enero-Diciembre	100 %	Enero-Diciembre 2024					X	

Avance / Programado													
	Ene	Feb	Mar	Abr	May	Jun	Jul	Ago	Sep	Oct	Nov	Dic	Total
Variable 1			855										855
Variable 2			845										845
Resultado			101.18 %										101.18 %

Avance / Real													
	Ene	Feb	Mar	Abr	May	Jun	Jul	Ago	Sep	Oct	Nov	Dic	Total
Variable 1			855										855
Variable 2			855										855
Resultado			100 %										100 %

Responsables de la Información:	
<b>Autorizó:</b>   <b>L.C. Yadira Arróniz Sánchez</b> Subdirectora de Recursos Humanos	<b>Validó:</b>   <b>Mtra. Julia Hernández Aguilar</b> Jefa del Departamento de Control de Personal y Prestaciones Sociales

Porcentaje de Expedientes Únicos de Personal revisados.	
Justificaciones:	
<b>Enero:</b>	
<b>Febrero:</b>	
<b>Marzo:</b>	<i>La causa por la cual pudiera diferir lo integrado y actualizado de lo programado depende directamente de las necesidades de los servidores públicos de las diversas áreas de la institución.</i>
<b>Abril:</b>	
<b>Mayo:</b>	
<b>Junio:</b>	
<b>Julio:</b>	
<b>Agosto:</b>	
<b>Septiembre:</b>	
<b>Octubre:</b>	
<b>Noviembre:</b>	
<b>Diciembre:</b>	

1

**Fiscalía General del Estado de Veracruz de Ignacio de la Llave**  
**Presupuesto Basado en Resultados - Sistema de Evaluación del Desempeño**  
**Reporte de Avances de Indicadores 2024**  
**Al Primer Trimestre**

Porcentaje de comisiones oficiales.	
Clave de la AI al que pertenece:	DER.T.U.340.Y / 25E205
Entidad Responsable:	Fiscalía General del Estado
Unidad Responsable:	Dirección General de Administración / Subdirección de Recursos Financieros
Plan Institucional:	Plan Institucional 2017-2026
Beneficiario:	Gobierno

Características del Indicador										
Fórmula:	(Comisiones oficiales para personal operativo realizadas / Total de comisiones oficiales autorizadas) * 100							Nivel:	Actividad	
Tipo de Fórmula:	Porcentaje	Frecuencia:	Mensual	Dimensión:	Eficiencia	Sentido:	Constante	Tipo de Indicador:	Gestión	
Variable 1:	Comisiones oficiales para personal operativo realizadas.				Variable 2:	Total de comisiones oficiales autorizadas.				
Unidad de Medida:	Comisión		Tipo de Acumulado:	Sumatoria	Unidad de Medida:	Comisión		Tipo de Acumulado:	Sumatoria	
Línea Base:			Meta y Periodo de Cumplimiento			Parametros de Semaforización ( Avance / Real)				
Valor	Año	Periodo	Valor	Periodo	Bajo (Rojo) menos del 50 %	Regular (Amarillo) más del 50 % y menos del 85 %	Bueno (Verde) más del 85 %			
0.86	2023	Enero-Diciembre	86.23 %	Enero-Diciembre 2024			X			

Avance / Programado													
	Ene	Feb	Mar	Abr	May	Jun	Jul	Ago	Sep	Oct	Nov	Dic	Total
Variable 1	42	587	941										1,570
Variable 2	159	644	1,111										1,914
Resultado	26.42 %	91.15 %	84.7 %										82.03 %

Avance / Real													
	Ene	Feb	Mar	Abr	May	Jun	Jul	Ago	Sep	Oct	Nov	Dic	Total
Variable 1	42	587	941										1,570
Variable 2	45	707	986										1,738
Resultado	93.33 %	83.03 %	95.44 %										90.33 %

Responsables de la Información:	
<p><b>Autorizó:</b></p> <p><i>Mtra. Olympia Nohemí Morales Mendoza</i></p> <p>Subdirectora de Recursos Financieros</p>	<p><b>Validó:</b></p> <p><i>L.C. Alma Rosa Soto Romero</i></p> <p>Jefa del Departamento de Caja</p>

Porcentaje de comisiones oficiales.	
Justificaciones:	
<b>Enero:</b>	La causa de la diferencia corresponde a que las comisiones oficiales que se reciben, autorizan y compueban, por parte de los servidores públicos adscritos a las áreas operativas de la Fiscalía General del Estado, depende totalmente de las necesidades que dichas áreas tengan para trasladarse y acudir a lugares encomendados, para realizar actividades fuera de su centro de trabajo.
<b>Febrero:</b>	La causa de la diferencia corresponde a que las comisiones oficiales que se reciben, autorizan y compueban, por parte de los servidores públicos adscritos a las áreas operativas de la Fiscalía General del Estado, depende totalmente de las necesidades que dichas áreas tengan para trasladarse y acudir a lugares encomendados, para realizar actividades fuera de su centro de trabajo.
<b>Marzo:</b>	La causa de la diferencia corresponde a que las comisiones oficiales que se reciben, autorizan y compueban, por parte de los servidores públicos adscritos a las áreas operativas de la Fiscalía General del Estado, depende totalmente de las necesidades que dichas áreas tengan para trasladarse y acudir a lugares encomendados, para realizar actividades fuera de su centro de trabajo.
<b>Abril:</b>	
<b>Mayo:</b>	
<b>Junio:</b>	
<b>Julio:</b>	
<b>Agosto:</b>	
<b>Septiembre:</b>	
<b>Octubre:</b>	
<b>Noviembre:</b>	
<b>Diciembre:</b>	

1

**Fiscalía General del Estado de Veracruz de Ignacio de la Llave**  
**Presupuesto Basado en Resultados - Sistema de Evaluación del Desempeño**  
**Reporte de Avances de Indicadores 2024**  
**Al Primer Trimestre**

Tasa de variación de sistemas informáticos.	
<b>Clave de la AI al que pertenece:</b>	DER.T.U.340.Y / 26E205
<b>Entidad Responsable:</b>	Fiscalía General del Estado
<b>Unidad Responsable:</b>	Dirección del Centro de Información e Infraestructura Tecnológica
<b>Plan Institucional:</b>	Plan Institucional 2017-2026
<b>Beneficiario:</b>	Gobierno

Características del Indicador										
<b>Fórmula:</b>	((Sistemas informáticos implementados en el año actual / Sistemas informáticos implementados en el año anterior) -1) * 100							<b>Nivel:</b>	<b>Propósito</b>	
<b>Tipo de Fórmula:</b>	Tasa de Variación	<b>Frecuencia:</b>	Anual	<b>Dimensión:</b>	Eficacia	<b>Sentido:</b>	Constante	<b>Tipo de Indicador:</b>	Estratégico	
<b>Variable 1:</b>	Sistemas informáticos implementados en el año actual.				<b>Variable 2:</b>	Sistemas informáticos implementados en el año anterior.				
<b>Unidad de Medida:</b>	Sistema Informático		<b>Tipo de Acumulado:</b>	Sumatoria	<b>Unidad de Medida:</b>	Sistema Informático		<b>Tipo de Acumulado:</b>	Sumatoria	
<b>Línea Base:</b>			<b>Meta y Periodo de Cumplimiento</b>			<b>Parametros de Semaforización ( Avance / Real)</b>				
<b>Valor</b>	<b>Año</b>	<b>Periodo</b>	<b>Valor</b>	<b>Periodo</b>	<b>Bajo (Rojo)</b> menos del 1 %		<b>Regular (Amarillo)</b> más del 1 % y menos del 5 %		<b>Bueno (Verde)</b> más del 5 %	
0.126	2023	Enero-Diciembre	-12.5 %	Enero-Diciembre 2024						

Avance / Programado													
	Ene	Feb	Mar	Abr	May	Jun	Jul	Ago	Sep	Oct	Nov	Dic	Total
<b>Variable 1</b>													
<b>Variable 2</b>													
<b>Resultado</b>													

Avance / Real													
	Ene	Feb	Mar	Abr	May	Jun	Jul	Ago	Sep	Oct	Nov	Dic	Total
<b>Variable 1</b>													
<b>Variable 2</b>													
<b>Resultado</b>													

Responsables de la Información:	
<b>Autorizó:</b>	<b>Validó:</b>
 <b>Mtro. Publio Romero Gerón</b> Director del Centro de Información e Infraestructura Tecnológica	 <b>L.A. Josuany Zenaida Sánchez Hernández</b> Analista Administrativo

Tasa de variación de sistemas informáticos.	
Justificaciones:	
<b>Enero:</b>	
<b>Febrero:</b>	
<b>Marzo:</b>	
<b>Abril:</b>	
<b>Mayo:</b>	
<b>Junio:</b>	
<b>Julio:</b>	
<b>Agosto:</b>	
<b>Septiembre:</b>	
<b>Octubre:</b>	
<b>Noviembre:</b>	
<b>Diciembre:</b>	



**Fiscalía General del Estado de Veracruz de Ignacio de la Llave**  
**Presupuesto Basado en Resultados - Sistema de Evaluación del Desempeño**  
**Reporte de Avances de Indicadores 2024**  
**Al Primer Trimestre**

Porcentaje de sistemas informáticos.	
<b>Clave de la AI al que pertenece:</b>	DER.T.U.340.Y / 26E205
<b>Entidad Responsable:</b>	Fiscalía General del Estado
<b>Unidad Responsable:</b>	Dirección del Centro de Información e Infraestructura Tecnológica
<b>Plan Institucional:</b>	Plan Institucional 2017-2026
<b>Beneficiario:</b>	Gobierno

Características del Indicador										
<b>Fórmula:</b>	(Sistemas informáticos implementados / Sistemas informáticos requeridos y autorizados) * 100							<b>Nivel:</b>	<b>Componente</b>	
<b>Tipo de Fórmula:</b>	Porcentaje	<b>Frecuencia:</b>	Anual	<b>Dimensión:</b>	Eficacia	<b>Sentido:</b>	Constante	<b>Tipo de Indicador:</b>	Gestión	
<b>Variable 1:</b>	Sistemas informáticos implementados.				<b>Variable 2:</b>	Sistemas informáticos requeridos y autorizados.				
<b>Unidad de Medida:</b>	Sistema Informático		<b>Tipo de Acumulado:</b>	Sumatoria	<b>Unidad de Medida:</b>	Sistema Informático		<b>Tipo de Acumulado:</b>	Sumatoria	
<b>Línea Base:</b>			<b>Meta y Periodo de Cumplimiento</b>		<b>Parametros de SemafORIZACIÓN ( Avance / Real)</b>					
<b>Valor</b>	<b>Año</b>	<b>Periodo</b>	<b>Valor</b>	<b>Periodo</b>	<b>Bajo (Rojo)</b> menos del 50 %	<b>Regular (Amarillo)</b> más del 50 % y menos del 90 %	<b>Bueno (Verde)</b> más del 90 %			
100 %	2023	Enero-Diciembre	100 %	Enero-Diciembre 2024						

Avance / Programado													
	Ene	Feb	Mar	Abr	May	Jun	Jul	Ago	Sep	Oct	Nov	Dic	Total
<b>Variable 1</b>													
<b>Variable 2</b>													
<b>Resultado</b>													

Avance / Real													
	Ene	Feb	Mar	Abr	May	Jun	Jul	Ago	Sep	Oct	Nov	Dic	Total
<b>Variable 1</b>													
<b>Variable 2</b>													
<b>Resultados</b>													

Responsables de la Información:	
<b>Autorizó:</b>	<b>Validó:</b>
 <b>Mtro. Publio Romero Gerón</b> Director del Centro de Información e Infraestructura Tecnológica	 <b>L.A. Josuany Zenaida Sánchez Hernández</b> Analista Administrativo

Porcentaje de sistemas informáticos.	
Justificaciones:	
<i>Enero:</i>	
<i>Febrero:</i>	
<i>Marzo:</i>	
<i>Abril:</i>	
<i>Mayo:</i>	
<i>Junio:</i>	
<i>Julio:</i>	
<i>Agosto:</i>	
<i>Septiembre:</i>	
<i>Octubre:</i>	
<i>Noviembre:</i>	
<i>Diciembre:</i>	



**Fiscalía General del Estado de Veracruz de Ignacio de la Llave**  
**Presupuesto Basado en Resultados - Sistema de Evaluación del Desempeño**  
**Reporte de Avances de Indicadores 2024**  
**Al Primer Trimestre**

Porcentaje de reportes de seguimiento.	
<b>Clave de la AI al que pertenece:</b>	DER.T.U.340.Y / 26E205
<b>Entidad Responsable:</b>	Fiscalía General del Estado
<b>Unidad Responsable:</b>	Dirección del Centro de Información e Infraestructura Tecnológica
<b>Plan Institucional:</b>	Plan Institucional 2017-2026
<b>Beneficiario:</b>	Gobierno

Características del Indicador									
<b>Fórmula:</b>	(Reportes de seguimiento realizados / Reportes de seguimiento programados o requeridos) * 100							<b>Nivel:</b>	<b>Actividad</b>
<b>Tipo de Fórmula:</b>	Porcentaje	<b>Frecuencia:</b>	Mensual	<b>Dimensión:</b>	Eficiencia	<b>Sentido:</b>	Constante	<b>Tipo de Indicador:</b>	Gestión
<b>Variable 1:</b>	Reportes de seguimiento realizados.				<b>Variable 2:</b>	Reportes de seguimiento programados o requeridos.			
<b>Unidad de Medida:</b>	Reporte		<b>Tipo de Acumulado:</b>	Sumatoria	<b>Unidad de Medida:</b>	Reporte		<b>Tipo de Acumulado:</b>	Sumatoria
<b>Línea Base:</b>			<b>Meta y Periodo de Cumplimiento</b>			<b>Parametros de Semaforización ( Avance / Real)</b>			
<b>Valor</b>	<b>Año</b>	<b>Periodo</b>	<b>Valor</b>	<b>Periodo</b>	<b>Bajo (Rojo)</b> menos del 50 %	<b>Regular (Amarillo)</b> más del 50 % y menos del 90 %	<b>Bueno (Verde)</b> más del 90 %		
100 %	2023	Enero-Diciembre	100 %	Enero-Diciembre 2024			X		

Avance / Programado													
	Ene	Feb	Mar	Abr	May	Jun	Jul	Ago	Sep	Oct	Nov	Dic	Total
<b>Variable 1</b>	9	9	10										28
<b>Variable 2</b>	9	9	9										27
<b>Resultado</b>	100 %	100 %	111.11 %										103.7 %

Avance / Real													
	Ene	Feb	Mar	Abr	May	Jun	Jul	Ago	Sep	Oct	Nov	Dic	Total
<b>Variable 1</b>	9	9	10										28
<b>Variable 2</b>	9	9	10										28
<b>Resultado</b>	100 %	100 %	100 %										100 %

Responsables de la Información:	
<b>Autorizó:</b>	<b>Validó:</b>
 <b>Mtro. Publio Romero Gerón</b> Director del Centro de Información e Infraestructura Tecnológica	 <b>L.A. Josuany Zenaida Sánchez Hernández</b> Analista Administrativo

Porcentaje de reportes de seguimiento.	
Justificaciones:	
<b>Enero:</b>	<i>Las causas por lo cual difiere lo realizado de lo requerido es debido a las fechas de solicitud de los reportes de seguimiento, cantidad de información requerida y bases de datos consultadas.</i>
<b>Febrero:</b>	<i>Las causas por lo cual difiere lo realizado de lo requerido es debido a las fechas de solicitud de los reportes de seguimiento, cantidad de información requerida y bases de datos consultadas.</i>
<b>Marzo:</b>	<i>Las causas por lo cual difiere lo realizado de lo requerido es debido a las fechas de solicitud de los reportes de seguimiento, cantidad de información requerida y bases de datos consultadas.</i>
<b>Abril:</b>	
<b>Mayo:</b>	
<b>Junio:</b>	
<b>Julio:</b>	
<b>Agosto:</b>	
<b>Septiembre:</b>	
<b>Octubre:</b>	
<b>Noviembre:</b>	
<b>Diciembre:</b>	

4

## Fiscalía General del Estado de Veracruz de Ignacio de la Llave

### Presupuesto Basado en Resultados - Sistema de Evaluación del Desempeño

#### Reporte de Avances de Indicadores 2024

##### Al Primer Trimestre

Porcentaje de servicios de mantenimiento a equipos tecnológicos.	
Clave de la AI al que pertenece:	DER.T.U.340.Y / 26E205
Entidad Responsable:	Fiscalía General del Estado
Unidad Responsable:	Dirección del Centro de Información e Infraestructura Tecnológica
Plan Institucional:	Plan Institucional 2017-2026
Beneficiario:	Gobierno

Características del Indicador										
Fórmula:	(Servicios de mantenimiento a equipos tecnológicos realizados / Servicios de mantenimiento a equipos tecnológicos programados o requeridos) * 100						Nivel:	Actividad		
Tipo de Fórmula:	Porcentaje	Frecuencia:	Mensual	Dimensión:	Eficiencia	Sentido:	Ascendente	Tipo de Indicador:	Gestión	
Variable 1:	Servicios de mantenimiento a equipos tecnológicos realizados.				Variable 2:	Servicios de mantenimiento a equipos tecnológicos programados o requeridos.				
Unidad de Medida:	Servicio		Tipo de Acumulado:	Sumatoria	Unidad de Medida:	Servicio		Tipo de Acumulado:	Sumatoria	
Línea Base:			Meta y Período de Cumplimiento			Parametros de Semaforización ( Avance / Real)				
Valor	Año	Periodo	Valor	Periodo	Bajo (Rojo) menos del 50 %		Regular (Amarillo) más del 50 % y menos del 90 %		Bueno (Verde) más del 90 %	
100 %	2023	Enero-Diciembre	100 %	Enero-Diciembre 2024					X	

Avance / Programado													
	Ene	Feb	Mar	Abr	May	Jun	Jul	Ago	Sep	Oct	Nov	Dic	Total
Variable 1	75	85	95										255
Variable 2	160	200	200										560
Resultado	46.88 %	42.5 %	47.5 %										45.54 %

Avance / Real													
	Ene	Feb	Mar	Abr	May	Jun	Jul	Ago	Sep	Oct	Nov	Dic	Total
Variable 1	75	85	95										255
Variable 2	75	85	95										255
Resultado	100 %	100 %	100 %										100 %

Autorizó:	Validó:
 <b>Mtro. Publio Romero Gefón</b> Director del Centro de Información e Infraestructura Tecnológica	 <b>L.A. Josuany Zenaida Sánchez Hernández</b> Analista Administrativo

Porcentaje de servicios de mantenimiento a equipos tecnológicos.	
Justificaciones:	
<b>Enero:</b>	<i>Las causas por lo cual difiere lo realizado de lo requerido es debido a las fechas de solicitud de los mantenimientos, insumos, carga de trabajo y recurso humano.</i>
<b>Febrero:</b>	<i>Las causas por lo cual difiere lo realizado de lo requerido es debido a las fechas de solicitud de los mantenimientos, insumos, carga de trabajo y recurso humano.</i>
<b>Marzo:</b>	<i>Las causas por lo cual difiere lo realizado de lo requerido es debido a las fechas de solicitud de los mantenimientos, insumos, carga de trabajo y recurso humano.</i>
<b>Abril:</b>	
<b>Mayo:</b>	
<b>Junio:</b>	
<b>Julio:</b>	
<b>Agosto:</b>	
<b>Septiembre:</b>	
<b>Octubre:</b>	
<b>Noviembre:</b>	
<b>Diciembre:</b>	

5

## Fiscalía General del Estado de Veracruz de Ignacio de la Llave

### Presupuesto Basado en Resultados - Sistema de Evaluación del Desempeño

#### Reporte de Avances de Indicadores 2024

#### Al Primer Trimestre

Porcentaje de visitas de supervisión.	
Clave de la AI al que pertenece:	DER.T.U.340.Y / 26E205
Entidad Responsable:	Fiscalía General del Estado
Unidad Responsable:	Dirección del Centro de Información e Infraestructura Tecnológica
Plan Institucional:	Plan Institucional 2017-2026
Beneficiario:	Gobierno

Características del Indicador										
Fórmula:	(Visitas de supervisión realizadas / Visitas de supervisión programadas o detectadas) * 100							Nivel:	Actividad	
Tipo de Fórmula:	Porcentaje	Frecuencia:	Mensual	Dimensión:	Eficiencia	Sentido:	Ascendente	Tipo de Indicador:	Gestión	
Variable 1:	Visitas de supervisión realizadas.				Variable 2:	Visitas de supervisión programadas o detectadas.				
Unidad de Medida:	Visita		Tipo de Acumulado:	Sumatoria	Unidad de Medida:	Visita		Tipo de Acumulado:	Sumatoria	
Línea Base:			Meta y Periodo de Cumplimiento		Parametros de Semaforización ( Avance / Real)					
Valor	Año	Periodo	Valor	Periodo	Bajo (Rojo) menos del 50 %	Regular (Amarillo) más del 50 % y menos del 90 %		Bueno (Verde) más del 90 %		
100 %	2023	Enero-Diciembre	100 %	Enero-Diciembre 2024				X		

Avance / Programado													
	Ene	Feb	Mar	Abr	May	Jun	Jul	Ago	Sep	Oct	Nov	Dic	Total
Variable 1	8	7	9										24
Variable 2	7	7	7										21
Resultado	114.29 %	100 %	128.57 %										114.29 %

Avance / Real													
	Ene	Feb	Mar	Abr	May	Jun	Jul	Ago	Sep	Oct	Nov	Dic	Total
Variable 1	8	7	9										24
Variable 2	8	7	9										24
Resultado	100 %	100 %	100 %										100 %

Responsables de la Información:	
<b>Autorizó:</b>   <b>Mtro. Publio Romero Gerón</b> Director del Centro de Información e Infraestructura Tecnológica	<b>Validó:</b>   <b>L.A. Josuany Zenáida Sánchez Hernández</b> Analista Administrativo

Porcentaje de visitas de supervisión.	
Justificaciones:	
<b>Enero:</b>	<i>Las causas por lo cual difiere lo realizado de lo requerido es debido a las fechas de solicitud de los mantenimientos, insumos, carga de trabajo y recurso humano.</i>
<b>Febrero:</b>	<i>Las causas por lo cual difiere lo realizado de lo requerido es debido a las fechas de solicitud de los mantenimientos, insumos, carga de trabajo y recurso humano.</i>
<b>Marzo:</b>	<i>Las causas por lo cual difiere lo realizado de lo requerido es debido a las fechas de solicitud de los mantenimientos, insumos, carga de trabajo y recurso humano.</i>
<b>Abril:</b>	
<b>Mayo:</b>	
<b>Junio:</b>	
<b>Julio:</b>	
<b>Agosto:</b>	
<b>Septiembre:</b>	
<b>Octubre:</b>	
<b>Noviembre:</b>	
<b>Diciembre:</b>	

1

## Fiscalía General del Estado de Veracruz de Ignacio de la Llave

### Presupuesto Basado en Resultados - Sistema de Evaluación del Desempeño

#### Reporte de Avances de Indicadores 2024


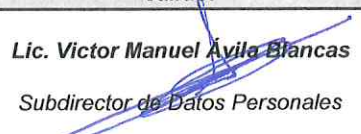
##### Al Primer Trimestre

Tiempo promedio de respuesta a solicitudes de acceso a la información.	
Clave de la AI al que pertenece:	DER.T.U.340.Y / 27E205
Entidad Responsable:	Fiscalía General del Estado
Unidad Responsable:	Dirección de Transparencia, Acceso a la Información y Protección de Datos Personales
Plan Institucional:	Plan Institucional 2017-2026
Beneficiario:	Gobierno

Características del Indicador										
Fórmula:	(Sumatoria de días para responder / Total de solicitudes respondidas)							Nivel:	Propósito	
Tipo de Fórmula:	Promedio	Frecuencia:	Semestral	Dimensión:	Eficacia	Sentido:	Ascendente	Tipo de Indicador:	Estratégico	
Variable 1:	Sumatoria de días para responder.				Variable 2:	Total de solicitudes respondidas.				
Unidad de Medida:	Días	Tipo de Acumulado:	Sumatoria	Unidad de Medida:	Solicitudes	Tipo de Acumulado:	Sumatoria			
Línea Base:			Meta y Periodo de Cumplimiento		Parametros de Semaforización ( Avance / Real)					
Valor	Año	Periodo	Valor	Periodo	Bajo (Rojo) más de 20 días	Regular (Amarillo) entre 16 y 20 días	Bueno (Verde) Menos de 16 días			
20	2022	Enero-Diciembre	15	Enero-Diciembre 2024						

Avance / Programado													
	Ene	Feb	Mar	Abr	May	Jun	Jul	Ago	Sep	Oct	Nov	Dic	Total
Variable 1													
Variable 2													
Resultado													

Avance / Real													
	Ene	Feb	Mar	Abr	May	Jun	Jul	Ago	Sep	Oct	Nov	Dic	Total
Variable 1													
Variable 2													
Resultado													

Responsables de la Información:	
<b>Autorizó:</b>   <b>Mtra. Mauricia Patiño González</b>  Directora de Transparencia, Acceso a la Información y Protección de Datos Personales	<b>Validó:</b>   <b>Lic. Victor Manuel Avila Blancas</b>  Subdirector de Datos Personales

**Tiempo promedio de respuesta a solicitudes de acceso a la información.**

**Justificaciones:**

<b>Enero:</b>	
<b>Febrero:</b>	
<b>Marzo:</b>	
<b>Abril:</b>	
<b>Mayo:</b>	
<b>Junio:</b>	
<b>Julio:</b>	
<b>Agosto:</b>	
<b>Septiembre:</b>	
<b>Octubre:</b>	
<b>Noviembre:</b>	
<b>Diciembre:</b>	






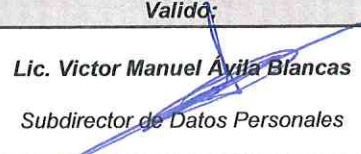
**Fiscalía General del Estado de Veracruz de Ignacio de la Llave**  
**Presupuesto Basado en Resultados - Sistema de Evaluación del Desempeño**  
**Reporte de Avances de Indicadores 2024**  
**Al Primer Trimestre**

Porcentaje de capacitación otorgada en materia de Acceso a la Información.	
Clave de la AI al que pertenece:	DER.T.U.340.Y / 27E205
Entidad Responsable:	Fiscalía General del Estado
Unidad Responsable:	Dirección de Transparencia, Acceso a la Información y Protección de Datos Personales
Plan Institucional:	Plan Institucional 2017-2026
Beneficiario:	Gobierno

Características del Indicador									
Fórmula:	(Cursos de capacitación impartidos / Cursos de capacitación programados) * 100							Nivel:	Componente
Tipo de Fórmula:	Porcentaje	Frecuencia:	Trimestral	Dimensión:	Eficacia	Sentido:	Ascendente	Tipo de Indicador:	Gestión
Variable 1:	Cursos de capacitación impartidos.				Variable 2:	Cursos de capacitación programados.			
Unidad de Medida:	Curso		Tipo de Acumulado:	Sumatoria	Unidad de Medida:	Curso		Tipo de Acumulado:	Sumatoria
Línea Base:			Meta y Periodo de Cumplimiento		Parametros de Semaforización ( Avance / Real)				
Valor	Año	Periodo	Valor	Periodo	Bajo (Rojo) menos del 50 %	Regular (Amarillo) más del 50 % y menos del 90 %		Bueno (Verde) más del 90 %	
100 %	2022	Enero-Diciembre	100 %	Enero-Diciembre 2024				X	

Avance / Programado													
	Ene	Feb	Mar	Abr	May	Jun	Jul	Ago	Sep	Oct	Nov	Dic	Total
Variable 1		1	1										2
Variable 2		1											1
Resultado		100 %											200 %

Avance / Real													
	Ene	Feb	Mar	Abr	May	Jun	Jul	Ago	Sep	Oct	Nov	Dic	Total
Variable 1		1	1										2
Variable 2		1											1
Resultados		100 %											200 %

Responsables de la Información:	
<b>Autorizó:</b>   <b>Mtra. Mauricio Patiño González</b>  Directora de Transparencia, Acceso a la Información y Protección de Datos Personales	<b>Validó:</b>   <b>Lic. Víctor Manuel Ayala Blancas</b>  Subdirector de Datos Personales

**Porcentaje de capacitación otorgada en materia de Acceso a la Información.**

**Justificaciones:**

<b>Enero:</b>	
<b>Febrero:</b>	<i>La cantidad de cursos de capacitación impartidos, podría variar en función de las necesidades de las áreas que integran la Fiscalía General del Estado de Veracruz de Ignacio de la Llave así como de las actualizaciones en el marco legal correspondiente.</i>
<b>Marzo:</b>	<i>La cantidad de cursos de capacitación impartidos, podría variar en función de las necesidades de las áreas que integran la Fiscalía General del Estado de Veracruz de Ignacio de la Llave así como de las actualizaciones en el marco legal correspondiente.</i>
<b>Abril:</b>	
<b>Mayo:</b>	
<b>Junio:</b>	
<b>Julio:</b>	
<b>Agosto:</b>	
<b>Septiembre:</b>	
<b>Octubre:</b>	
<b>Noviembre:</b>	
<b>Diciembre:</b>	




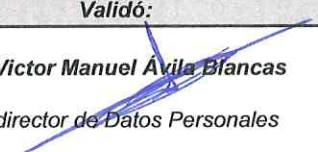
**Fiscalía General del Estado de Veracruz de Ignacio de la Llave**  
**Presupuesto Basado en Resultados - Sistema de Evaluación del Desempeño**  
**Reporte de Avances de Indicadores 2024**  
**Al Primer Trimestre**

Porcentaje de actualización de las Obligaciones de Transparencia.	
Clave de la AI al que pertenece:	DER.T.U.340.Y / 27E205
Entidad Responsable:	Fiscalía General del Estado
Unidad Responsable:	Dirección de Transparencia, Acceso a la Información y Protección de Datos Personales
Plan Institucional:	Plan Institucional 2017-2026
Beneficiario:	Gobierno

Características del Indicador										
Fórmula:	(Total de Obligaciones de Transparencia actualizadas / Total de Obligaciones de Transparencia programadas) * 100							Nivel:	Actividad	
Tipo de Fórmula:	Porcentaje	Frecuencia:	Trimestral	Dimensión:	Eficiencia	Sentido:	Ascendente	Tipo de Indicador:	Gestión	
Variable 1:	Total de Obligaciones de Transparencia actualizadas.				Variable 2:	Total de Obligaciones de Transparencia programadas.				
Unidad de Medida:	Obligación		Tipo de Acumulado:	Sumatoria	Unidad de Medida:	Obligación		Tipo de Acumulado:	Sumatoria	
Línea Base:			Meta y Periodo de Cumplimiento		Parametros de Semaforización ( Avance / Real)					
Valor	Año	Periodo	Valor	Periodo	Bajo (Rojo) menos del 50 %	Regular (Amarillo) más del 50 % y menos del 90 %		Bueno (Verde) más del 90 %		
100 %	2022	Enero-Diciembre	100 %	Enero-Diciembre 2024				X		

Avance / Programado													
	Ene	Feb	Mar	Abr	May	Jun	Jul	Ago	Sep	Oct	Nov	Dic	Total
Variable 1	96												96
Variable 2	96												96
Resultado	100 %												100 %

Avance / Real													
	Ene	Feb	Mar	Abr	May	Jun	Jul	Ago	Sep	Oct	Nov	Dic	Total
Variable 1	96												96
Variable 2	96												96
Resultado	100 %												100 %

Responsables de la Información:	
<b>Autorizo:</b>   <b>Mtra. Mauricia Patiño González</b>  Directora de Transparencia, Acceso a la Información y Protección de Datos Personales	<b>Validó:</b>   <b>Lic. Víctor Manuel Ávila Blancas</b>  Subdirector de Datos Personales

**Porcentaje de actualización de las Obligaciones de Transparencia.**

**Justificaciones:**

<b>Enero:</b>	La actualización de las obligaciones de transparencia depende de la celeridad con la que las áreas responsables de la información, remitan los formatos correspondientes para la validación de éstos por parte del Área de Obligaciones de Transparencia, de tal forma que el probable incumplimiento o cumplimiento tardío de las áreas incide directamente en la actualización de las obligaciones correspondientes.
<b>Febrero:</b>	
<b>Marzo:</b>	
<b>Abril:</b>	
<b>Mayo:</b>	
<b>Junio:</b>	
<b>Julio:</b>	
<b>Agosto:</b>	
<b>Septiembre:</b>	
<b>Octubre:</b>	
<b>Noviembre:</b>	
<b>Diciembre:</b>	



**Fiscalía General del Estado de Veracruz de Ignacio de la Llave**  
**Presupuesto Basado en Resultados - Sistema de Evaluación del Desempeño**  
**Reporte de Avances de Indicadores 2024**  
**Al Primer Trimestre**

Porcentaje de recursos de revisión confirmados.	
Clave de la AI al que pertenece:	DER.T.U.340.Y / 27E205
Entidad Responsable:	Fiscalía General del Estado
Unidad Responsable:	Dirección de Transparencia, Acceso a la Información y Protección de Datos Personales
Plan Institucional:	Plan Institucional 2017-2026
Beneficiario:	Gobierno

Características del Indicador									
Fórmula:	(Recursos de revisión confirmados / Recursos de revisión Interpuestos) * 100							Nivel:	Actividad
Tipo de Fórmula:	Porcentaje	Frecuencia:	Mensual	Dimensión:	Eficiencia	Sentido:	Ascendente	Tipo de Indicador:	Gestión
Variable 1:	Recursos de revisión confirmados.				Variable 2:	Recursos de revisión Interpuestos.			
Unidad de Medida:	Recurso		Tipo de Acumulado:	Sumatoria	Unidad de Medida:	Recurso		Tipo de Acumulado:	Sumatoria
Línea Base:			Meta y Periodo de Cumplimiento		Parametros de Semaforización ( Avance / Real)				
Valor	Año	Periodo	Valor	Periodo	Bajo (Rojo) menos del 77 %	Regular (Amarillo) más del 77 % y menos del 80 %		Bueno (Verde) más del 80 %	
0.7735	2022	Enero-Diciembre	100 %	Enero-Diciembre 2024		X			

Avance / Programado													
	Ene	Feb	Mar	Abr	May	Jun	Jul	Ago	Sep	Oct	Nov	Dic	Total
Variable 1	3	7											10
Variable 2	5	5	5										15
Resultado	60 %	140 %											66.67 %

Avance / Real													
	Ene	Feb	Mar	Abr	May	Jun	Jul	Ago	Sep	Oct	Nov	Dic	Total
Variable 1	3	7											10
Variable 2	1	10	7										18
Resultado	300 %	70 %											55.56 %

<b>Autorizó:</b>   <b>Mtra. Mauricia Patiño González</b>  Directora de Transparencia, Acceso a la Información y Protección de Datos Personales	<b>Validó:</b>   <b>Lic. Victor Manuel Avila Blancas</b>  Subdirector de Datos Personales
--	---

**Porcentaje de recursos de revisión confirmados.**

**Justificaciones:**

<b>Enero:</b>	<p><i>JUSTIFICACIÓN:</i>  <i>La resolución de los recursos de revisión confirmados, es una actividad que no depende de la propia Fiscalía General del Estado de Veracruz de Ignacio de la Llave, sino de otro Organismo Autónomo.</i></p>
<b>Febrero:</b>	<p><i>La resolución de los recursos de revisión confirmados, es una actividad que no depende de la propia Fiscalía General del Estado de Veracruz de Ignacio de la Llave, sino de otro Organismo Autónomo.</i></p>
<b>Marzo:</b>	<p><i>La resolución de los recursos de revisión confirmados, es una actividad que no depende de la propia Fiscalía General del Estado de Veracruz de Ignacio de la Llave, sino de otro Organismo Autónomo.</i></p>
<b>Abril:</b>	
<b>Mayo:</b>	
<b>Junio:</b>	
<b>Julio:</b>	
<b>Agosto:</b>	
<b>Septiembre:</b>	
<b>Octubre:</b>	
<b>Noviembre:</b>	
<b>Diciembre:</b>	

5



**Fiscalía General del Estado de Veracruz de Ignacio de la Llave**  
**Presupuesto Basado en Resultados - Sistema de Evaluación del Desempeño**  
**Reporte de Avances de Indicadores 2024**  
**Al Primer Trimestre**

Porcentaje de recursos de revisión interpuestos.	
Clave de la AI al que pertenece:	DER.T.U.340.Y / 27E205
Entidad Responsable:	Fiscalía General del Estado
Unidad Responsable:	Dirección de Transparencia, Acceso a la Información y Protección de Datos Personales
Plan Institucional:	Plan Institucional 2017-2026
Beneficiario:	Gobierno

Características del Indicador										
Fórmula:	(Recursos de revisión interpuestos / Solicitudes de información respondidas) * 100							Nivel:	Actividad	
Tipo de Fórmula:	Porcentaje	Frecuencia:	Mensual	Dimensión:	Eficiencia	Sentido:	Descendente	Tipo de Indicador:	Gestión	
Variable 1:	Recursos de revisión interpuestos.				Variable 2:	Solicitudes de información respondidas.				
Unidad de Medida:	Recurso		Tipo de Acumulado:	Sumatoria	Unidad de Medida:	Recurso		Tipo de Acumulado:	Sumatoria	
Línea Base:			Meta y Periodo de Cumplimiento		Parametros de Semaforización ( Avance / Real)					
Valor	Año	Periodo	Valor	Periodo	Bajo (Rojo) más del 7 %	Regular (Amarillo) menos del 7 % y más del 5 %	Bueno (Verde) menos del 5 %			
0.0673	2022	Enero-Diciembre	6.25 %	Enero-Diciembre 2024	X					

Avance / Programado													
	Ene	Feb	Mar	Abr	May	Jun	Jul	Ago	Sep	Oct	Nov	Dic	Total
Variable 1	1	10	7										18
Variable 2	80	80	80										240
Resultado	1.25 %	12.5 %	8.75 %										7.5 %

Avance / Real													
	Ene	Feb	Mar	Abr	May	Jun	Jul	Ago	Sep	Oct	Nov	Dic	Total
Variable 1	1	10	7										18
Variable 2	81	72	59										212
Resultado	1.23 %	13.89 %	11.86 %										8.49 %

Responsables de la Información:	
<b>Autorizó:</b>   <b>Mtra. Mauricio Patiño González</b>  Directora de Transparencia, Acceso a la Información y Protección de Datos Personales	<b>Validó:</b>   <b>Lic. Victor Manuel Ávila Blancas</b>  Subdirector de Datos Personales

Porcentaje de recursos de revisión interpuestos.	
Justificaciones:	
<b>Enero:</b>	<i>El número de recursos de revisión interpuestos varía dependiendo del grado de satisfacción que tengan los solicitantes respecto de la información proporcionada y en ocasiones, por el hecho de no poder acceder a la misma, siendo mayormente un problema tecnológico.</i>
<b>Febrero:</b>	<i>El número de recursos de revisión interpuestos varía dependiendo del grado de satisfacción que tengan los solicitantes respecto de la información proporcionada y en ocasiones, por el hecho de no poder acceder a la misma, siendo mayormente un problema tecnológico.</i>
<b>Marzo:</b>	<i>El número de recursos de revisión interpuestos varía dependiendo del grado de satisfacción que tengan los solicitantes respecto de la información proporcionada y en ocasiones, por el hecho de no poder acceder a la misma, siendo mayormente un problema tecnológico.</i>
<b>Abril:</b>	
<b>Mayo:</b>	
<b>Junio:</b>	
<b>Julio:</b>	
<b>Agosto:</b>	
<b>Septiembre:</b>	
<b>Octubre:</b>	
<b>Noviembre:</b>	
<b>Diciembre:</b>	



6

**Fiscalía General del Estado de Veracruz de Ignacio de la Llave**  
**Presupuesto Basado en Resultados - Sistema de Evaluación del Desempeño**  
**Reporte de Avances de Indicadores 2024**  
**Al Primer Trimestre**

Porcentaje de solicitudes de acceso a la información respondidas.	
Clave de la AI al que pertenece:	DER.T.U.340.Y / 27E205
Entidad Responsable:	Fiscalía General del Estado
Unidad Responsable:	Dirección de Transparencia, Acceso a la Información y Protección de Datos Personales
Plan Institucional:	Plan Institucional 2017-2026
Beneficiario:	Gobierno

Características del Indicador										
Fórmula:	(Solicitudes de información respondidas / Solicitudes de información recibidas) * 100							Nivel:	Actividad	
Tipo de Fórmula:	Porcentaje	Frecuencia:	Mensual	Dimensión:	Eficiencia	Sentido:	Ascendente	Tipo de Indicador:	Gestión	
Variable 1:	Solicitudes de información respondidas.				Variable 2:	Solicitudes de información recibidas.				
Unidad de Medida:	Solicitud		Tipo de Acumulado:	Sumatoria	Unidad de Medida:	Solicitud		Tipo de Acumulado:	Sumatoria	
Línea Base:			Meta y Periodo de Cumplimiento			Parametros de Semaforización ( Avance / Real)				
Valor	Año	Periodo	Valor	Periodo	Bajo (Rojo) menos del 50 %	Regular (Amarillo) más del 50 % y menos del 90 %	Bueno (Verde) más del 90 %			
98.86 %	2022	Enero-Diciembre	100 %	Enero-Diciembre 2024			X			

Avance / Programado													
	Ene	Feb	Mar	Abr	May	Jun	Jul	Ago	Sep	Oct	Nov	Dic	Total
Variable 1	81	72	59										212
Variable 2	80	80	80										240
Resultado	101.25 %	90 %	73.75 %										88.33 %

Avance / Real													
	Ene	Feb	Mar	Abr	May	Jun	Jul	Ago	Sep	Oct	Nov	Dic	Total
Variable 1	81	72	59										212
Variable 2	99	84	46										229
Resultado	81.82 %	85.71 %	128.26 %										92.58 %

Responsables de la Información:	
<b>Autorizó:</b>   <b>Mtra. Mauricia Patiño González</b>  Directora de Transparencia, Acceso a la Información y Protección de Datos Personales	<b>Validó:</b>   <b>Lic. Victor Manuel Ávila Blancas</b>  Subdirector de Datos Personales

Porcentaje de solicitudes de acceso a la información respondidas.	
Justificaciones:	
<b>Enero:</b>	<i>El número de solicitudes respondidas depende de la complejidad de la propia solicitud, su nivel de especificidad y de las áreas involucradas que en ejercicio de sus funciones, pudieran generar, resguardar o poseer la información correspondiente; asimismo, el tiempo que éstas tarden en proporcionar los documentos a que haya lugar.</i>
<b>Febrero:</b>	<i>El número de solicitudes respondidas depende de la complejidad de la propia solicitud, su nivel de especificidad y de las áreas involucradas que en ejercicio de sus funciones, pudieran generar, resguardar o poseer la información correspondiente; asimismo, el tiempo que éstas tarden en proporcionar los documentos a que haya lugar.</i>
<b>Marzo:</b>	<i>El número de solicitudes respondidas depende de la complejidad de la propia solicitud, su nivel de especificidad y de las áreas involucradas que en ejercicio de sus funciones, pudieran generar, resguardar o poseer la información correspondiente; asimismo, el tiempo que éstas tarden en proporcionar los documentos a que haya lugar.</i>
<b>Abril:</b>	
<b>Mayo:</b>	
<b>Junio:</b>	
<b>Julio:</b>	
<b>Agosto:</b>	
<b>Septiembre:</b>	
<b>Octubre:</b>	
<b>Noviembre:</b>	
<b>Diciembre:</b>	

1

**Fiscalía General del Estado de Veracruz de Ignacio de la Llave**  
**Presupuesto Basado en Resultados - Sistema de Evaluación del Desempeño**  
**Reporte de Avances de Indicadores 2024**  
**Al Primer Trimestre**

Porcentaje de Diagnóstico Institucional con Perspectiva de Género realizado.	
Clave de la AI al que pertenece:	DER.T.U.340.Y / 01E101
Entidad Responsable:	Fiscalía General del Estado
Unidad Responsable:	Oficina de la C. Fiscal General / Unidad de Género
Plan Institucional:	Plan Institucional 2017-2026
Beneficiario:	Gobierno

Características del Indicador										
Fórmula:	(Diagnóstico Institucional con Perspectiva de Género realizado / Diagnóstico Institucional con Perspectiva de Género programado) * 100						Nivel:	Actividad		
Tipo de Fórmula:	Porcentaje	Frecuencia:	Anual	Dimensión:	Eficacia	Sentido:	Ascendente	Tipo de Indicador:	Gestión	
Variable 1:	Diagnóstico Institucional con Perspectiva de Género realizado.				Variable 2:	Diagnóstico Institucional con Perspectiva de Género programado.				
Unidad de Medida:	Diagnóstico		Tipo de Acumulado:	Sumatoria	Unidad de Medida:	Diagnóstico		Tipo de Acumulado:	Sumatoria	
Línea Base:			Meta y Periodo de Cumplimiento		Parametros de Semaforización ( Avance / Real)					
Valor	Año	Periodo	Valor	Periodo	Bajo (Rojo) menos del 50 %		Regular (Amarillo) más del 50 % y menos del 90 %		Bueno (Verde) más del 90 %	
100 %	2023	Enero-Diciembre	100 %	Enero-Diciembre 2024						

Avance / Programado													
	Ene	Feb	Mar	Abr	May	Jun	Jul	Ago	Sep	Oct	Nov	Dic	Total
Variable 1													
Variable 2													
Resultado													

Avance / Real													
	Ene	Feb	Mar	Abr	May	Jun	Jul	Ago	Sep	Oct	Nov	Dic	Total
Variable 1													
Variable 2													
Resultado													

Responsables de la Información:	
<b>Autorizó:</b>  <b>Lic. Teresita Lizet Sánchez Suárez</b> <i>Jefa del Departamento de la Unidad de Género</i>	<b>Validó:</b>  <b>C. María del Rayo Flores Luna</b> <i>Auxiliar Administrativo</i>

**Porcentaje de Diagnóstico Institucional con Perspectiva de Género realizado.**

**Justificaciones:**

<b>Enero:</b>	
<b>Febrero:</b>	
<b>Marzo:</b>	
<b>Abril:</b>	
<b>Mayo:</b>	
<b>Junio:</b>	
<b>Julio:</b>	
<b>Agosto:</b>	
<b>Septiembre:</b>	
<b>Octubre:</b>	
<b>Noviembre:</b>	
<b>Diciembre:</b>	

**Fiscalía General del Estado de Veracruz de Ignacio de la Llave**  
**Presupuesto Basado en Resultados - Sistema de Evaluación del Desempeño**  
**Reporte de Avances de Indicadores 2024**  
**Al Primer Trimestre**

Porcentaje de acciones de Transversalización de la Perspectiva de Género	
Clave de la AI al que pertenece:	DER.T.U.340.Y / 01E101
Entidad Responsable:	Fiscalía General del Estado
Unidad Responsable:	Oficina de la C. Fiscal General / Unidad de Género
Plan Institucional:	Plan Institucional 2017-2026
Beneficiario:	Gobierno

Características del Indicador									
Fórmula:	(Acciones de Transversalización de la Perspectiva de Género y eventos de sensibilización y formación para promover la Igualdad de Género y la No Violencia realizados / Acciones de Transversalización de la Perspectiva de Género y eventos de sensibilización y formación para promover la Igualdad de Género y la No Violencia programados) * 100							Nivel:	Actividad
Tipo de Fórmula:	Porcentaje	Frecuencia:	Mensual	Dimensión:	Eficiencia	Sentido:	Constante	Tipo de Indicador:	Gestión
Variable 1:	Acciones de Transversalización de la Perspectiva de Género y eventos de sensibilización y formación para promover la Igualdad de Género y la No Violencia realizados.				Variable 2:	Acciones de Transversalización de la Perspectiva de Género y eventos de sensibilización y formación para promover la Igualdad de Género y la No Violencia programados.			
Unidad de Medida:	Acción		Tipo de Acumulado:	Sumatoria	Unidad de Medida:	Acción		Tipo de Acumulado:	Sumatoria
Línea Base:			Meta y Periodo de Cumplimiento		Parametros de Semaforización ( Avance / Real)				
Valor	Año	Periodo	Valor	Periodo	Bajo (Rojo) menos del 50 %		Regular (Amarillo) más del 50 % y menos del 90 %		Bueno (Verde) más del 90 %
100 %	2023	Enero-Diciembre	100 %	Enero-Diciembre 2024					X

Avance / Programado													
	Ene	Feb	Mar	Abr	May	Jun	Jul	Ago	Sep	Oct	Nov	Dic	Total
Variable 1	3	4	4										11
Variable 2	3	3	3										9
Resultado	100 %	133.33 %	133.33 %										122.22 %

Avance / Real													
	Ene	Feb	Mar	Abr	May	Jun	Jul	Ago	Sep	Oct	Nov	Dic	Total
Variable 1	3	4	4										11
Variable 2	3	4	4										11
Resultados	100 %	100 %	100 %										100 %

Responsables de la Información:	
<b>Autorizó:</b>	<b>Validó:</b>
Lic. Teresita Lizet Sánchez Suárez Jefa del Departamento de la Unidad de Género	C. María del Rayo Flores Luna Auxiliar Administrativo

Porcentaje de acciones de Transversalización de la Perspectiva de Género	
Justificaciones:	
<b>Enero:</b>	La Variación que pueda existir en las actividades realizadas y las requeridas, están sujetas el tiempo que tarde en cumplimentar la acción o requerimiento a realizar.
<b>Febrero:</b>	La Variación que pueda existir en las actividades realizadas y las requeridas, están sujetas el tiempo que tarde en cumplimentar la acción o requerimiento a realizar.
<b>Marzo:</b>	La Variación que pueda existir en las actividades realizadas y las requeridas, están sujetas el tiempo que tarde en cumplimentar la acción o requerimiento a realizar.
<b>Abril:</b>	
<b>Mayo:</b>	
<b>Junio:</b>	
<b>Julio:</b>	
<b>Agosto:</b>	
<b>Septiembre:</b>	
<b>Octubre:</b>	
<b>Noviembre:</b>	
<b>Diciembre:</b>	





**Fiscalía General del Estado de Veracruz de Ignacio de la Llave**  
**Presupuesto Basado en Resultados - Sistema de Evaluación del Desempeño**  
**Reporte de Avances de Indicadores 2024**  
**Al Primer Trimestre**

Porcentaje de servidores públicos asistentes a eventos de sensibilización y formación para la promoción de la Igualdad de Género y la Prevención de la Violencia al interior de la institución realizados.	
Clave de la AI al que pertenece:	DER.T.U.340.Y / 01E101
Entidad Responsable:	Fiscalía General del Estado
Unidad Responsable:	Oficina de la C. Fiscal General / Unidad de Género
Plan Institucional:	Plan Institucional 2017-2026
Beneficiario:	Gobierno

Características del Indicador									
Fórmula:	(Servidores públicos asistentes a eventos y acciones de sensibilización y formación / Servidores públicos programados para asistir a eventos y acciones de sensibilización y formación) * 100							Nivel:	Actividad
Tipo de Fórmula:	Porcentaje	Frecuencia:	Mensual	Dimensión:	Eficiencia	Sentido:	Ascendente	Tipo de Indicador:	Gestión
Variable 1:	Servidores públicos asistentes a eventos y acciones de sensibilización y formación.				Variable 2:	Servidores públicos programados para asistir a eventos y acciones de sensibilización y formación.			
Unidad de Medida:	Servidor Público		Tipo de Acumulado:	Sumatoria	Unidad de Medida:	Servidor Público		Tipo de Acumulado:	Sumatoria
Línea Base:			Meta y Periodo de Cumplimiento			Parametros de SemafORIZACIÓN ( Avance / Real)			
Valor	Año	Periodo	Valor	Periodo	Bajo (Rojo) menos del 50 %	Regular (Amarillo) más del 50 % y menos del 90 %	Bueno (Verde) más del 90 %		
100 %	2023	Enero-Diciembre	100 %	Enero-Diciembre 2024			X		

Avance / Programado													
	Ene	Feb	Mar	Abr	May	Jun	Jul	Ago	Sep	Oct	Nov	Dic	Total
Variable 1	47	35	10										92
Variable 2	50	50	50										150
Resultado	94 %	70 %	20 %										61.33 %

Avance / Real													
	Ene	Feb	Mar	Abr	May	Jun	Jul	Ago	Sep	Oct	Nov	Dic	Total
Variable 1	47	35	10										92
Variable 2	47	35	10										92
Resultado	100 %	100 %	100 %										100 %

Responsables de la Información:	
Autorizó:	Validó:
<p>Lic. Teresita Lizet Sánchez Suárez</p> <p>Jefa del Departamento de la Unidad de Género</p> 	<p>C. María del Rayo Flores Luna</p> <p>Auxiliar Administrativo</p> 

Porcentaje de servidores públicos asistentes a eventos de sensibilización y formación para la promoción de la Igualdad de Género y la Prevención de la Violencia al interior de la institución realizados.	
Justificaciones:	
<b>Enero:</b>	<i>La Variación que pueda existir en los servidores públicos asistentes a los que soliciten o que se detecte que requieran sensibilización y formación está sujeta a la disponibilidad del personal y su participación para promover la igualdad de género y la prevención de la violencia.</i>
<b>Febrero:</b>	<i>La Variación que pueda existir en los servidores públicos asistentes a los que soliciten o que se detecte que requieran sensibilización y formación está sujeta a la disponibilidad del personal y su participación para promover la igualdad de género y la prevención de la violencia.</i>
<b>Marzo:</b>	<i>La Variación que pueda existir en los servidores públicos asistentes a los que soliciten o que se detecte que requieran sensibilización y formación está sujeta a la disponibilidad del personal y su participación para promover la igualdad de género y la prevención de la violencia.</i>
<b>Abril:</b>	
<b>Mayo:</b>	
<b>Junio:</b>	
<b>Julio:</b>	
<b>Agosto:</b>	
<b>Septiembre:</b>	
<b>Octubre:</b>	
<b>Noviembre:</b>	
<b>Diciembre:</b>	







**Fiscalía General del Estado de Veracruz de Ignacio de la Llave**  
**Presupuesto Basado en Resultados - Sistema de Evaluación del Desempeño**  
**Reporte de Avances de Indicadores 2024**  
**Al Primer Trimestre**

Porcentaje de servidoras públicas asistentes a eventos de sensibilización y formación para la promoción de la Igualdad de Género y la Prevención de la Violencia al interior de la institución realizados.	
Clave de la AI al que pertenece:	DER.T.U.340.Y / 01E101
Entidad Responsable:	Fiscalía General del Estado
Unidad Responsable:	Oficina de la C. Fiscal General / Unidad de Género
Plan Institucional:	Plan Institucional 2017-2026
Beneficiario:	Gobierno

Características del Indicador										
Fórmula:	(Servidoras públicas asistentes a eventos y acciones de sensibilización y formación / Servidoras públicas programadas para asistir a eventos y acciones de sensibilización y formación) * 100							Nivel:	Actividad	
Tipo de Fórmula:	Porcentaje	Frecuencia:	Mensual	Dimensión:	Eficiencia	Sentido:	Ascendente	Tipo de Indicador:	Gestión	
Variable 1:	Servidoras públicas asistentes a eventos y acciones de sensibilización y formación.				Variable 2:	Servidoras públicas programadas para asistir a eventos y acciones de sensibilización y formación.				
Unidad de Medida:	Servidora Pública		Tipo de Acumulado:	Sumatoria	Unidad de Medida:	Servidora Pública		Tipo de Acumulado:	Sumatoria	
Línea Base:			Meta y Periodo de Cumplimiento			Parametros de Semaforización ( Avance / Real)				
Valor	Año	Periodo	Valor	Periodo	Bajo (Rojo) menos del 50 %	Regular (Amarillo) más del 50 % y menos del 90 %	Bueno (Verde) más del 90 %			
100 %	2023	Enero-Diciembre	100 %	Enero-Diciembre 2024			X			

Avance / Programado													
	Ene	Feb	Mar	Abr	May	Jun	Jul	Ago	Sep	Oct	Nov	Dic	Total
Variable 1	97	98	24										219
Variable 2	50	50	50										150
Resultado	194 %	196 %	48 %										146 %

Avance / Real													
	Ene	Feb	Mar	Abr	May	Jun	Jul	Ago	Sep	Oct	Nov	Dic	Total
Variable 1	97	98	24										219
Variable 2	97	98	24										219
Resultado	100 %	100 %	100 %										100 %

Autorizó:	Validó:
<p>Lic. Teresita Lizet Sánchez Suárez</p> <p>Jefa del Departamento de la Unidad de Género</p> 	<p>C. María del Rayo Flores Luna</p> <p>Auxiliar Administrativo</p> 



**Porcentaje de servidoras públicas asistentes a eventos de sensibilización y formación para la promoción de la Igualdad de Género y la Prevención de la Violencia al interior de la institución realizados.**

**Justificaciones:**

<b>Enero:</b>	<p><i>JUSTIFICACIÓN: La Variación que pueda existir en las servidoras públicas asistentes a los que soliciten o que se detecte que requieran sensibilización y formación está sujeta a la disponibilidad del personal y su participación para promover la igualdad de género y la prevención de la violencia.</i></p>
<b>Febrero:</b>	<p><i>La Variación que pueda existir en las servidoras públicas asistentes a los que soliciten o que se detecte que requieran sensibilización y formación está sujeta a la disponibilidad del personal y su participación para promover la igualdad de género y la prevención de la violencia.</i></p>
<b>Marzo:</b>	<p><i>La Variación que pueda existir en las servidoras públicas asistentes a los que soliciten o que se detecte que requieran sensibilización y formación está sujeta a la disponibilidad del personal y su participación para promover la igualdad de género y la prevención de la violencia.</i></p>
<b>Abril:</b>	
<b>Mayo:</b>	
<b>Junio:</b>	
<b>Julio:</b>	
<b>Agosto:</b>	
<b>Septiembre:</b>	
<b>Octubre:</b>	
<b>Noviembre:</b>	
<b>Diciembre:</b>	