

Fiscalía General del Estado de Veracruz de Ignacio de la Llave
Presupuesto Basado en Resultados - Sistema de Evaluación del Desempeño
Reporte de Avances de Indicadores 2023
Al Primer Trimestre

Porcentaje de colaboraciones interinstitucionales

Clave del PP o AI al que pertenece:	DER.T.U.340.Y / 01E101
Dependencia o Entidad Responsable:	Fiscalía General del Estado de Veracruz
Unidad Responsable del Indicador:	Oficina de la C. Fiscal General / Secretaría Particular
Plan Institucional:	Plan Institucional 2017-2026
Beneficiario:	Gobierno

Características del Indicador

Fórmula:	(Colaboraciones interinstitucionales gestionadas/Colaboraciones interinstitucionales requeridas) * 100							Nivel:	Componente	
Tipo de Fórmula:	Porcentaje	Frecuencia:	Mensual	Dimensión:	Eficacia	Sentido:	Ascendente	Tipo de Indicador:	Gestión	
Variable 1:	Colaboraciones interinstitucionales gestionadas.				Variable 2:	Colaboraciones interinstitucionales requeridas.				
Unidad de Medida:	Colaboración	Tipo de Acumulado:	Sumatoria	Unidad de Medida:	Colaboración	Tipo de Acumulado:	Sumatoria			



	Ene	Feb	Mar	Abr	May	Jun	Jul	Ago	Sep	Oct	Nov	Dic	Total
Var 1	704	1,063	659										2,426
Var 2	2,000	2,000	2,000										6,000
Resultados	35.2 %	53.15 %	32.95 %										40.43 %

	Ene	Feb	Mar	Abr	May	Jun	Jul	Ago	Sep	Oct	Nov	Dic	Total
Var 1	704	1,063	659										2,426
Var 2	704	1,063	659										2,426
Resultados	100 %	100 %	100 %										100 %

Justificación del Incumplimiento del Indicador por Mes:

Justificación	
Enero:	JUSTIFICACIÓN PROGRAMADA: La razón por la que no corresponde el número de colaboraciones gestionadas con las programadas, es debido a que las colaboraciones interinstitucionales son variables, ya que depende de la incidencia que se presenta.
Febrero:	JUSTIFICACIÓN PROGRAMADA: La razón por la que no corresponde el número de colaboraciones gestionadas con las programadas, es debido a que las colaboraciones interinstitucionales son variables, ya que depende de la incidencia que se presenta.
Marzo:	JUSTIFICACIÓN PROGRAMADA: La razón por la que no corresponde el número de colaboraciones gestionadas con las programadas, es debido a que las colaboraciones interinstitucionales son variables, ya que depende de la incidencia que se presenta.
Abril:	
Mayo:	
Junio:	
Julio:	
Agosto:	
Septiembre:	
Octubre:	
Noviembre:	
Diciembre:	


Responsables de la Información:

Autorizó: 	Validó: 
Lic. Erika Hernández Romero Secretaría Particular de la Fiscal General del Estado	Lic. Nydia Coseña Navarro Andrade Analista Administrativo

Justificación del Incumplimiento del Indicador por Mes:

Justificación	
Enero:	JUSTIFICACIÓN PROGRAMADA: La razón por la que no corresponde el número de atenciones realizadas con las programadas, es debido a que depende de la incidencia ciudadana que se presenta.
Febrero:	JUSTIFICACIÓN PROGRAMADA: La razón por la que no corresponde el número de atenciones realizadas con las programadas, es debido a que depende de la incidencia ciudadana que se presenta.
Marzo:	JUSTIFICACIÓN PROGRAMADA: La razón por la que no corresponde el número de atenciones realizadas con las programadas, es debido a que depende de la incidencia ciudadana que se presenta.
Abril:	
Mayo:	
Junio:	
Julio:	
Agosto:	
Septiembre:	
Octubre:	
Noviembre:	
Diciembre:	

Responsables de la Información:

Autorizó:  Lic. Erika Hernández Romero Secretaria Particular de la Fiscal General del Estado	Validó:  Lic. Nydia Cosette Navarro Andrade Analista Administrativo
---	--

Fiscalía General del Estado de Veracruz de Ignacio de la Llave
Presupuesto Basado en Resultados - Sistema de Evaluación del Desempeño
Reporte de Avances de Indicadores 2023
Al Primer Trimestre

Porcentaje de investigaciones ministeriales y/o carpetas de investigación.	
Clave del PP o Al al que pertenece:	DER.T.U.340.Y / 03E205
Dependencia o Entidad Responsable:	Fiscalía General del Estado de Veracruz
Unidad Responsable del indicador:	Fiscalía de Investigaciones Ministeriales
Plan Institucional:	Plan Institucional 2017-2026
Beneficiario:	Gobierno

Características del Indicador										
Fórmula:	(Investigaciones ministeriales y/o Carpetas de investigación determinadas/Carpetas de investigación iniciadas) * 100							Nivel:	Componente	
Tipo de Fórmula:	Porcentaje	Frecuencia:	Mensual	Dimensión:	Eficacia	Sentido:	Ascendente	Tipo de Indicador:	Gestión	
Variable 1:	Investigaciones ministeriales y/o Carpetas de investigación determinadas.				Variable 2:	Carpetas de investigación iniciadas.				
Unidad de Medida:	Investigación Ministerial y/o Carpeta de Investigación	Tipo de Acumulado:	Sumatoria	Unidad de Medida:	Carpeta de Investigación			Tipo de Acumulado:	Sumatoria	

Avance / Programado													
	Ene	Feb	Mar	Abr	May	Jun	Jul	Ago	Sep	Oct	Nov	Dic	Total
Var 1	177	142	256										575
Var 2	100	180	180										460
Resultados	177 %	78.89 %	142.22 %										125 %

Avance / Real													
	Ene	Feb	Mar	Abr	May	Jun	Jul	Ago	Sep	Oct	Nov	Dic	Total
Var 1	177	142	256										575
Var 2	267	221	281										769
Resultados	66.29 %	64.25 %	91.1 %										74.77 %



[Handwritten signature]

Justificación del Incumplimiento del indicador por Mes:

Justificación

Enero:	JUSTIFICACIÓN PROGRAMADA: *Los Fiscales Investigadores de las Unidades Integrales y Sub-Unidades Integrales, para dictar sus Determinaciones, requieren de la integración de la carpeta de investigación, lo que se logra con: denuncias y querellas, declaración de testigos, dictámenes, informes, reportes e investigaciones, dependiendo de cada caso; así como también de la participación ciudadana, es por ello, que no coincide las carpetas de investigación determinadas y con la meta programada.
Febrero:	JUSTIFICACIÓN PROGRAMADA: *Los Fiscales Investigadores de las Unidades Integrales y Sub-Unidades Integrales, para dictar sus Determinaciones, requieren de la integración de la carpeta de investigación, lo que se logra con: denuncias y querellas, declaración de testigos, dictámenes, informes, reportes e investigaciones, dependiendo de cada caso; así como también de la participación ciudadana, es por ello, que no coincide las carpetas de investigación determinadas y con la meta programada.
Marzo:	JUSTIFICACIÓN PROGRAMADA: *Los Fiscales Investigadores de las Unidades Integrales y Sub-Unidades Integrales, para dictar sus Determinaciones, requieren de la integración de la carpeta de investigación, lo que se logra con: denuncias y querellas, declaración de testigos, dictámenes, informes, reportes e investigaciones, dependiendo de cada caso; así como también de la participación ciudadana, es por ello, que no coincide las carpetas de investigación determinadas y con la meta programada.
Abril:	
Mayo:	
Junio:	
Julio:	
Agosto:	
Septiembre:	
Octubre:	
Noviembre:	
Diciembre:	

Responsables de la información:

Autorizó:  Lic. Marcela Aguilera Landeta Fiscal de Investigaciones Ministeriales	Validó:  C.P.A. Claudia Elizabeth Vera Rivas Enlace Administrativo
--	--

Fiscalía General del Estado de Veracruz de Ignacio de la Llave
Presupuesto Basado en Resultados - Sistema de Evaluación del Desempeño
Reporte de Avances de Indicadores 2023
Al Primer Trimestre



Porcentaje de atenciones.	
Clave del PP o AI al que pertenece:	DER.T.U.340.Y / 03E205
Dependencia o Entidad Responsable:	Fiscalía General del Estado de Veracruz
Unidad Responsable del indicador:	Fiscalía de Investigaciones Ministeriales
Plan Institucional:	Plan Institucional 2017-2026
Beneficiario:	Gobierno

Características del Indicador										
Fórmula:	(Atenciones realizadas/Atenciones solicitadas) * 100							Nivel:	Actividad	
Tipo de Fórmula:	Porcentaje	Frecuencia:	Mensual	Dimensión:	Eficiencia	Sentido:	Ascendente	Tipo de Indicador:	Gestión	
Variable 1:	Atenciones realizadas.				Variable 2:	Atenciones solicitadas.				
Unidad de Medida:	Atención		Tipo de Acumulado:	Sumatoria	Unidad de Medida:	Atención		Tipo de Acumulado:	Sumatoria	

Avance / Programado													
	Ene	Feb	Mar	Abr	May	Jun	Jul	Ago	Sep	Oct	Nov	Dic	Total
Var 1	1,999	2,140	2,425										6,564
Var 2	1,200	1,200	1,200										3,600
Resultados	166.58 %	178.33 %	202.08 %										182.33 %

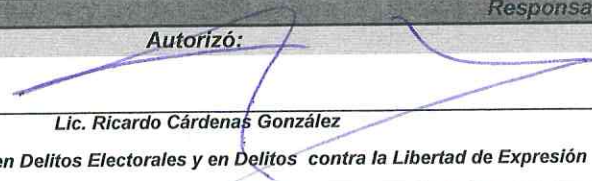
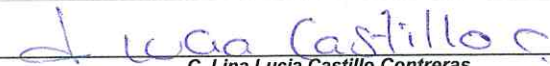
Avance / Real													
	Ene	Feb	Mar	Abr	May	Jun	Jul	Ago	Sep	Oct	Nov	Dic	Total
Var 1	1,999	2,140	2,425										6,564
Var 2	1,999	2,140	2,425										6,564
Resultados	100 %	100 %	100 %										100 %

Justificación del Incumplimiento del Indicador por Mes:	
Justificación	
Enero:	JUSTIFICACIÓN PROGRAMADA: La razón por la que no corresponde el número de atenciones realizadas con las programadas, obedece a que no se puede programar con exactitud debido que depende de la incidencia ciudadana.
Febrero:	JUSTIFICACIÓN PROGRAMADA: La razón por la que no corresponde el número de atenciones realizadas con las programadas, obedece a que no se puede programar con exactitud debido que depende de la incidencia ciudadana.
Marzo:	JUSTIFICACIÓN PROGRAMADA: La razón por la que no corresponde el número de atenciones realizadas con las programadas, obedece a que no se puede programar con exactitud debido que depende de la incidencia ciudadana.
Abril:	
Mayo:	
Junio:	
Julio:	
Agosto:	
Septiembre:	
Octubre:	
Noviembre:	
Diciembre:	

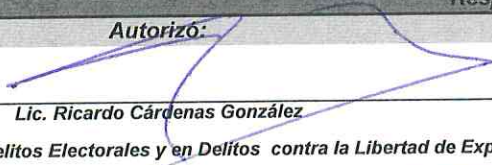
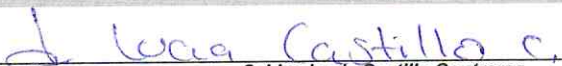
Responsables de la información:	
Autorizó:	Validó:
 Lic. Marcela Aguilera Landeta Fiscal de Investigaciones Ministeriales	 C.P.A. Claudja Elizabeth Vera Rivas Enlace Administrativo



Justificación del Incumplimiento del Indicador por Mes:

Justificación	
Enero:	JUSTIFICACIÓN PROGRAMADA: La Determinación es la conclusión a la que se llega, una vez integrada debidamente la Carpeta de Investigación niciada, misma que requiere de dictámenes, informes, reportes e investigaciones por parte de la Agencia Investigadora o de otras áreas, por lo que el plazo de una determinación no coincide contra lo que se inicia en el mes. Las Investigaciones determinadas corresponden a asuntos que se radicaron en meses o años anteriores, por lo tanto no coincidirán las Carpetas de Investigación Determinadas con las programadas a determinar.
Febrero:	JUSTIFICACIÓN PROGRAMADA: La Determinación es la conclusión a la que se llega, una vez integrada debidamente la Carpeta de Investigación niciada, misma que requiere de dictámenes, informes, reportes e investigaciones por parte de la Agencia Investigadora o de otras áreas, por lo que el plazo de una determinación no coincide contra lo que se inicia en el mes. Las Investigaciones determinadas corresponden a asuntos que se radicaron en meses o años anteriores, por lo tanto no coincidirán las Carpetas de Investigación Determinadas con las programadas a determinar.
Marzo:	JUSTIFICACIÓN PROGRAMADA: La Determinación es la conclusión a la que se llega, una vez integrada debidamente la Carpeta de Investigación niciada, misma que requiere de dictámenes, informes, reportes e investigaciones por parte de la Agencia Investigadora o de otras áreas, por lo que el plazo de una determinación no coincide contra lo que se inicia en el mes. Las Investigaciones determinadas corresponden a asuntos que se radicaron en meses o años anteriores, por lo tanto no coincidirán las Carpetas de Investigación Determinadas con las programadas a determinar.
Abril:	
Mayo:	
Junio:	
Julio:	
Agosto:	
Septiembre:	
Octubre:	
Noviembre:	
Diciembre:	



Responsables de la Información:	
Autorizó:	Validó:
 Lic. Ricardo Cárdenas González Fiscal Especializado en Delitos Electorales y en Delitos contra la Libertad de Expresión	 C. Lina Lucía Castillo Contreras Oficial Secretario

Justificación del Incumplimiento del Indicador por Mes:	
Justificación	
Enero:	JUSTIFICACIÓN PROGRAMADA: La razón por la que no corresponde el número de atenciones realizadas con las programadas, obedece a que no se puede programar con exactitud debido que depende de la incidencia ciudadana.
Febrero:	JUSTIFICACIÓN PROGRAMADA: La razón por la que no corresponde el número de atenciones realizadas con las programadas, obedece a que no se puede programar con exactitud debido que depende de la incidencia ciudadana.
Marzo:	JUSTIFICACIÓN PROGRAMADA: La razón por la que no corresponde el número de atenciones realizadas con las programadas, obedece a que no se puede programar con exactitud debido que depende de la incidencia ciudadana.
Abril:	
Mayo:	
Junio:	
Julio:	
Agosto:	
Septiembre:	
Octubre:	
Noviembre:	
Diciembre:	

Responsables de la Información:	
Autorizó:	Validó:
	
Lic. Ricardo Cárdenas González Fiscal Especializado en Delitos Electorales y en Delitos contra la Libertad de Expresión	C. Lina Lucía Castillo Contreras Oficial Secretario

Justificación del Incumplimiento del Indicador por Mes:	
Justificación	
Enero:	JUSTIFICACIÓN PROGRAMADA: Los Fiscales Investigadores de las Unidades Integrales y Sub-Unidades Integrales, para dictar sus Determinaciones, requieren de la integración de la carpeta de investigación, lo que se logra con: denuncias y querrelas, declaración de testigos, dictámenes, informes, reportes e investigaciones, dependiendo de cada caso; es por ello, que no coinciden las carpetas de investigación iniciadas con las determinadas.
Febrero:	JUSTIFICACIÓN PROGRAMADA: Los Fiscales Investigadores de las Unidades Integrales y Sub-Unidades Integrales, para dictar sus Determinaciones, requieren de la integración de la carpeta de investigación, lo que se logra con: denuncias y querrelas, declaración de testigos, dictámenes, informes, reportes e investigaciones, dependiendo de cada caso; es por ello, que no coinciden las carpetas de investigación iniciadas con las determinadas.
Marzo:	JUSTIFICACIÓN PROGRAMADA: Los Fiscales Investigadores de las Unidades Integrales y Sub-Unidades Integrales, para dictar sus Determinaciones, requieren de la integración de la carpeta de investigación, lo que se logra con: denuncias y querrelas, declaración de testigos, dictámenes, informes, reportes e investigaciones, dependiendo de cada caso; es por ello, que no coinciden las carpetas de investigación iniciadas con las determinadas.
Abril:	
Mayo:	
Junio:	
Julio:	
Agosto:	
Septiembre:	
Octubre:	
Noviembre:	
Diciembre:	
Responsables de la Información:	
Autorizó:	Validó:
	
Lic. Adriana Hernández Rubio Fiscal Regional Zona Norte Tantoyuca	Lic. David Anastacio Arenas Del Angel Auxiliar Administrativo

Justificación del Incumplimiento del Indicador por Mes:	
Justificación	
Enero:	JUSTIFICACIÓN PROGRAMADA: La razón por la que no corresponde el número de atenciones realizadas con las programadas, obedece a que no se puede programar con exactitud debido que depende de la incidencia ciudadana.
Febrero:	JUSTIFICACIÓN PROGRAMADA: La razón por la que no corresponde el número de atenciones realizadas con las programadas, obedece a que no se puede programar con exactitud debido que depende de la incidencia ciudadana.
Marzo:	JUSTIFICACIÓN PROGRAMADA: La razón por la que no corresponde el número de atenciones realizadas con las programadas, obedece a que no se puede programar con exactitud debido que depende de la incidencia ciudadana.
Abril:	
Mayo:	
Junio:	
Julio:	
Agosto:	
Septiembre:	
Octubre:	
Noviembre:	
Diciembre:	

Responsables de la Información:	
Autorizó:	Validó:
 Lic. Adriana Hernández Rubio Fiscal Regional Zona Norte Tantoyuca	 Lic. David Anastacio Arenas Del Angel Auxiliar Administrativo

Fiscalía General del Estado de Veracruz de Ignacio de la Llave
Presupuesto Basado en Resultados - Sistema de Evaluación del Desempeño
Reporte de Avances de Indicadores 2023
Al Primer Trimestre

Porcentaje de investigaciones ministeriales y/o carpetas de investigación.

Clave del PP o AI al que pertenece:	DER.T.U.340.Y / 15E205
Dependencia o Entidad Responsable:	Fiscalía General del Estado de Veracruz
Unidad Responsable del indicador:	Fiscalía Regional Zona Norte Tuxpan
Plan Institucional:	Plan Institucional 2017-2026
Beneficiario:	Gobierno

Características del Indicador										
Fórmula:	(Investigaciones ministeriales y/o Carpetas de investigación determinadas/Carpetas de investigación iniciadas) * 100							Nivel:	Componente	
Tipo de Fórmula:	Porcentaje	Frecuencia:	Mensual	Dimensión:	Eficacia	Sentido:	Ascendente	Tipo de Indicador:	Gestión	
Variable 1:	Investigaciones ministeriales y/o Carpetas de investigación determinadas.			Variable 2:	Carpetas de investigación iniciadas.					
Unidad de Medida:	Investigación Ministerial y/o Carpeta de Investigación	Tipo de Acumulado:	Sumatoria	Unidad de Medida:	Carpeta de Investigación			Tipo de Acumulado:	Sumatoria	

Avance / Programado													
	Ene	Feb	Mar	Abr	May	Jun	Jul	Ago	Sep	Oct	Nov	Dic	Total
Var 1	332	355	405										1,092
Var 2	700	700	700										2,100
Resultados	47.43 %	50.71 %	57.86 %										52 %

Avance / Real													
	Ene	Feb	Mar	Abr	May	Jun	Jul	Ago	Sep	Oct	Nov	Dic	Total
Var 1	332	355	405										1,092
Var 2	439	373	454										1,266
Resultados	75.63 %	95.17 %	89.21 %										86.26 %



FISCALÍA GENERAL DEL ESTADO
DE VERACRUZ
FISCALÍA REGIONAL
ZONA NORTE TUXPÁN

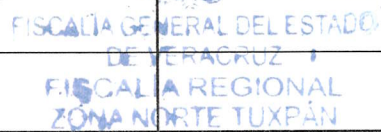
Justificación del Incumplimiento del Indicador por Mes:

Justificación

Enero:	JUSTIFICACIÓN PROGRAMADA: Los Fiscales Investigadores de las Unidades Integrales y Sub-Unidades Integrales, para dictar sus Determinaciones, requieren de la integración de la carpeta de investigación, lo que se logra con: denuncias y querellas, declaración de testigos, dictámenes, informes, reportes e investigaciones, dependiendo de cada caso; es por ello, que no coincide las carpetas de investigación determinadas y con la meta programada.
Febrero:	JUSTIFICACIÓN PROGRAMADA: Los Fiscales Investigadores de las Unidades Integrales y Sub-Unidades Integrales, para dictar sus Determinaciones, requieren de la integración de la carpeta de investigación, lo que se logra con: denuncias y querellas, declaración de testigos, dictámenes, informes, reportes e investigaciones, dependiendo de cada caso; es por ello, que no coincide las carpetas de investigación determinadas y con la meta programada.
Marzo:	JUSTIFICACIÓN PROGRAMADA: Los Fiscales Investigadores de las Unidades Integrales y Sub-Unidades Integrales, para dictar sus Determinaciones, requieren de la integración de la carpeta de investigación, lo que se logra con: denuncias y querellas, declaración de testigos, dictámenes, informes, reportes e investigaciones, dependiendo de cada caso; es por ello, que no coincide las carpetas de investigación determinadas y con la meta programada.
Abril:	
Mayo:	
Junio:	
Julio:	
Agosto:	
Septiembre:	
Octubre:	
Noviembre:	
Diciembre:	

Responsables de la Información:

Autorizó:	Validó:
 Mitro Juan Alberto Rivera Hernández Fiscal Regional Zona Norte Tuxpán	 P.D. José Alfredo Hernández Martínez Enlace de Estadística e Informática



Fiscalía General del Estado de Veracruz de Ignacio de la Llave
Presupuesto Basado en Resultados - Sistema de Evaluación del Desempeño
Reporte de Avances de Indicadores 2023
Al Primer Trimestre

Porcentaje de atenciones.	
Clave del PP o AI al que pertenece:	DER.T.U.340.Y / 15E205
Dependencia o Entidad Responsable:	Fiscalía General del Estado de Veracruz
Unidad Responsable del indicador:	Fiscalía Regional Zona Norte Tuxpan
Plan Institucional:	Plan Institucional 2017-2026
Beneficiario:	Gobierno


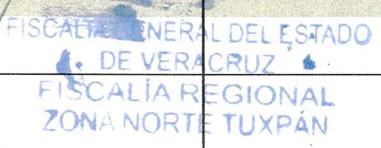

Características del Indicador									
Fórmula:	(Atenciones realizadas/Atenciones solicitadas) * 100							Nivel:	Actividad
Tipo de Fórmula:	Porcentaje	Frecuencia:	Mensual	Dimensión:	Eficiencia	Sentido:	Ascendente	Tipo de Indicador:	Gestión
Variable 1:	Atenciones realizadas.				Variable 2:	Atenciones solicitadas.			
Unidad de Medida:	Atención	Tipo de Acumulado:	Sumatoria	Unidad de Medida:	Atención	Tipo de Acumulado:	Sumatoria		

Avance / Programado													
	Ene	Feb	Mar	Abr	May	Jun	Jul	Ago	Sep	Oct	Nov	Dic	Total
Var 1	1,331	1,954	2,127										5,412
Var 2	1,700	1,700	1,700										5,100
Resultados	78.29 %	114.94 %	125.12 %										106.12 %

Avance / Real													
	Ene	Feb	Mar	Abr	May	Jun	Jul	Ago	Sep	Oct	Nov	Dic	Total
Var 1	1,331	1,954	2,127										5,412
Var 2	1,331	1,954	2,127										5,412
Resultados	100 %	100 %	100 %										100 %

FISCALIA GENERAL DEL ESTADO
DE VERACRUZ
FISCALÍA REGIONAL
ZONA NORTE TUXPÁN



Justificación del Incumplimiento del Indicador por Mes:	
Justificación	
Enero:	JUSTIFICACION PROGRAMADA: La razón por la que no corresponde el número de atenciones realizadas con las programadas, obedece a que no se puede programar con exactitud debido que depende de la incidencia ciudadana.
Febrero:	JUSTIFICACION PROGRAMADA: La razón por la que no corresponde el número de atenciones realizadas con las programadas, obedece a que no se puede programar con exactitud debido que depende de la incidencia ciudadana.
Marzo:	JUSTIFICACION PROGRAMADA: La razón por la que no corresponde el número de atenciones realizadas con las programadas, obedece a que no se puede programar con exactitud debido que depende de la incidencia ciudadana.
Abril:	
Mayo:	
Junio:	
Julio:	
Agosto:	
Septiembre:	
Octubre:	
Noviembre:	
Diciembre:	

Responsables de la Información:		
Autorizó:  Mtro. Juan Alberto Rivera Hernández Fiscal Regional Zona Norte Tuxpan		Validó:  P.D. José Alfredo Hernández Martínez Enlace de Estadística e Informática

Justificación del Incumplimiento del Indicador por Mes:

<i>Justificación</i>	
Enero:	JUSTIFICACIÓN PROGRAMADA: Los Fiscales Investigadores de las Unidades Integrales y Sub-Unidades Integrales, para dictar sus Determinaciones, requieren de la integración de la carpeta de investigación, lo que se logra con: denuncias y querrelas, declaración de testigos, dictámenes, informes, reportes e investigaciones, dependiendo de cada caso; es por ello, que no coincide las carpetas de investigación determinadas y con la meta programada.
Febrero:	JUSTIFICACIÓN PROGRAMADA: Los Fiscales Investigadores de las Unidades Integrales y Sub-Unidades Integrales, para dictar sus Determinaciones, requieren de la integración de la carpeta de investigación, lo que se logra con: denuncias y querrelas, declaración de testigos, dictámenes, informes, reportes e investigaciones, dependiendo de cada caso; es por ello, que no coincide las carpetas de investigación determinadas y con la meta programada.
Marzo:	JUSTIFICACIÓN PROGRAMADA: Los Fiscales Investigadores de las Unidades Integrales y Sub-Unidades Integrales, para dictar sus Determinaciones, requieren de la integración de la carpeta de investigación, lo que se logra con: denuncias y querrelas, declaración de testigos, dictámenes, informes, reportes e investigaciones, dependiendo de cada caso; es por ello, que no coincide las carpetas de investigación determinadas y con la meta programada.
Abril:	
Mayo:	
Junio:	
Julio:	
Agosto:	
Septiembre:	
Octubre:	
Noviembre:	
Diciembre:	



Responsables de la Información:

Autorizó:	Validó:
 Mtro. Jaime Cisneros Gómez Fiscal Regional Zona Centro Xalapa	 Ing. Leticia Silva Málaga Enlace de Estadística e Informática

Justificación del Incumplimiento del Indicador por Mes:

Justificación	
Enero:	JUSTIFICACIÓN PROGRAMADA: La razón por la que no corresponde el número de atenciones realizadas con las programadas, obedece a que no se puede programar con exactitud debido que depende de la incidencia ciudadana.
Febrero:	JUSTIFICACIÓN PROGRAMADA: La razón por la que no corresponde el número de atenciones realizadas con las programadas, obedece a que no se puede programar con exactitud debido que depende de la incidencia ciudadana.
Marzo:	JUSTIFICACIÓN PROGRAMADA: La razón por la que no corresponde el número de atenciones realizadas con las programadas, obedece a que no se puede programar con exactitud debido que depende de la incidencia ciudadana.
Abril:	
Mayo:	
Junio:	
Julio:	
Agosto:	
Septiembre:	
Octubre:	
Noviembre:	
Diciembre:	

Responsables de la Información:

Autorizó:	Validó:
 Mtro. Jaime Cisneros Gómez Fiscal Regional Zona Centro Xalapa	 Ing. Leticia Silva Málaga Enlace de Estadística e Informática


Fiscalía General del Estado de Veracruz de Ignacio de la Llave
Presupuesto Basado en Resultados - Sistema de Evaluación del Desempeño
Reporte de Avances de Indicadores 2023
Al Primer Trimestre

Porcentaje de investigaciones ministeriales y/o carpetas de investigación.	
Clave del PP o AI al que pertenece:	DER.T.U.340.Y / 17E205
Dependencia o Entidad Responsable:	Fiscalía General del Estado de Veracruz
Unidad Responsable del indicador:	Fiscalía Regional Zona Centro Veracruz
Plan Institucional:	Plan Institucional 2017-2026
Beneficiario:	Gobierno

Características del indicador										
Fórmula:	(Investigaciones ministeriales y/o Carpetas de investigación determinadas/Carpetas de investigación iniciadas) * 100							Nivel:	Componente	
Tipo de Fórmula:	Porcentaje	Frecuencia:	Mensual	Dimensión:	Eficacia	Sentido:	Ascendente	Tipo de Indicador:	Gestión	
Variable 1:	Investigaciones ministeriales y/o Carpetas de investigación determinadas.				Variable 2:	Carpetas de investigación iniciadas.				
Unidad de Medida:	Investigación Ministerial y/o Carpeta de Investigación	Tipo de Acumulado:	Sumatoria	Unidad de Medida:	Carpeta de Investigación	Tipo de Acumulado:	Sumatoria			

Avance / Programado													
	Ene	Feb	Mar	Abr	May	Jun	Jul	Ago	Sep	Oct	Nov	Dic	Total
Var 1	510	665	1,171										2,346
Var 2	920	920	920										2,760
Resultados	55.43 %	72.28 %	127.28 %										85 %


Avance / Real													
	Ene	Feb	Mar	Abr	May	Jun	Jul	Ago	Sep	Oct	Nov	Dic	Total
Var 1	510	665	1,171										2,346
Var 2	571	612	710										1,893
Resultados	89.32 %	108.66 %	164.93 %										123.93 %



FISCALÍA REGIONAL
ZONA CENTRO VERACRUZ
PLAZA DE ESTADÍSTICA
INFORMÁTICA

Justificación del incumplimiento del indicador por Mes:	
Justificación	
Enero:	JUSTIFICACIÓN PROGRAMADA: Los Fiscales Investigadores de las Unidades Integrales y Sub-Unidades Integrales, para dictar sus Determinaciones, requieren de la integración de la carpeta de investigación, lo que se logra con: denuncias y querellas, declaración de testigos, dictámenes, informes, reportes e investigaciones, dependiendo de cada caso; es por ello, que no coincide las carpetas de investigación determinadas y con la meta programada.
Febrero:	JUSTIFICACIÓN PROGRAMADA: Los Fiscales Investigadores de las Unidades Integrales y Sub-Unidades Integrales, para dictar sus Determinaciones, requieren de la integración de la carpeta de investigación, lo que se logra con: denuncias y querellas, declaración de testigos, dictámenes, informes, reportes e investigaciones, dependiendo de cada caso; es por ello, que no coincide las carpetas de investigación determinadas y con la meta programada.
Marzo:	JUSTIFICACIÓN PROGRAMADA: Los Fiscales Investigadores de las Unidades Integrales y Sub-Unidades Integrales, para dictar sus Determinaciones, requieren de la integración de la carpeta de investigación, lo que se logra con: denuncias y querellas, declaración de testigos, dictámenes, informes, reportes e investigaciones, dependiendo de cada caso; es por ello, que no coincide las carpetas de investigación determinadas y con la meta programada.
Abril:	
Mayo:	
Junio:	
Julio:	
Agosto:	
Septiembre:	
Octubre:	
Noviembre:	
Diciembre:	

Responsables de la Información	
Autorizó:	Validó:
Lic. Enrique González Barrón Fiscal Regional Zona Centro Veracruz	Lic. S-O-A. Enrique Cerdán Viveros Enlace de Estadística e Informática



Fiscalía General del Estado de Veracruz de Ignacio de la Llave
Presupuesto Basado en Resultados - Sistema de Evaluación del Desempeño
Reporte de Avances de Indicadores 2023
Al Primer Trimestre

Porcentaje de atenciones.	
Clave del PP o AI al que pertenece:	DER.T.U.340.Y / 17E205
Dependencia o Entidad Responsable:	Fiscalía General del Estado de Veracruz
Unidad Responsable del indicador:	Fiscalía Regional Zona Centro Veracruz
Plan Institucional:	Plan Institucional 2017-2026
Beneficiario:	Gobierno

Características del Indicador									
Fórmula:	(Atenciones realizadas/Atenciones solicitadas) * 100							Nivel:	Actividad
Tipo de Fórmula:	Porcentaje	Frecuencia:	Mensual	Dimensión:	Eficiencia	Sentido:	Ascendente	Tipo de Indicador:	Gestión
Variable 1:	Atenciones realizadas.				Variable 2:	Atenciones solicitadas.			
Unidad de Medida:	Atención	Tipo de Acumulado:	Sumatoria	Unidad de Medida:	Atención	Tipo de Acumulado:	Sumatoria		

Avance / Programado													
	Ene	Feb	Mar	Abr	May	Jun	Jul	Ago	Sep	Oct	Nov	Dic	Total
Var 1	1,905	1,905	1,905										5,715
Var 2	1,905	1,905	1,905										5,715
Resultados	100 %	100 %	100 %										100 %

Avance / Real													
	Ene	Feb	Mar	Abr	May	Jun	Jul	Ago	Sep	Oct	Nov	Dic	Total
Var 1	1,905	1,905	1,905										5,715
Var 2	1,905	1,905	1,905										5,715
Resultados	100 %	100 %	100 %										100 %


FISCALÍA REGIONAL
ZONA CENTRO VERACRUZ
UNIDAD DE ESTADÍSTICA E INFORMÁTICA

Justificación del incumplimiento del indicador por Mes:

Justificación	
Enero:	JUSTIFICACIÓN PROGRAMADA: La razón por la que no corresponde el número de atenciones realizadas con las programadas, obedece a que no se puede programar con exactitud debido que depende de la incidencia ciudadana.
Febrero:	JUSTIFICACIÓN PROGRAMADA: La razón por la que no corresponde el número de atenciones realizadas con las programadas, obedece a que no se puede programar con exactitud debido que depende de la incidencia ciudadana.
Marzo:	JUSTIFICACIÓN PROGRAMADA: La razón por la que no corresponde el número de atenciones realizadas con las programadas, obedece a que no se puede programar con exactitud debido que depende de la incidencia ciudadana.
Abril:	
Mayo:	
Junio:	
Julio:	
Agosto:	
Septiembre:	
Octubre:	
Noviembre:	
Diciembre:	

Responsables de la Información:	
Autorizó:	
Lic. Enrique González Barrón Fiscal Regional Zona Centro Veracruz	




Justificación del Incumplimiento del Indicador por Mes:

<i>Justificación</i>	
Enero:	JUSTIFICACIÓN PROGRAMADA: Los Fiscales Investigadores de las Unidades Integrales y Sub-Unidades Integrales, para dictar sus Determinaciones, requieren de la integración de la carpeta de investigación, lo que se logra con: denuncias y querellas, declaración de testigos, dictámenes, informes, reportes e investigaciones, dependiendo de cada caso; es por ello, que no coincide las carpetas de investigación determinadas y con la meta programada.
Febrero:	JUSTIFICACIÓN PROGRAMADA: Los Fiscales Investigadores de las Unidades Integrales y Sub-Unidades Integrales, para dictar sus Determinaciones, requieren de la integración de la carpeta de investigación, lo que se logra con: denuncias y querellas, declaración de testigos, dictámenes, informes, reportes e investigaciones, dependiendo de cada caso; es por ello, que no coincide las carpetas de investigación determinadas y con la meta programada.
Marzo:	JUSTIFICACIÓN PROGRAMADA: Los Fiscales Investigadores de las Unidades Integrales y Sub-Unidades Integrales, para dictar sus Determinaciones, requieren de la integración de la carpeta de investigación, lo que se logra con: denuncias y querellas, declaración de testigos, dictámenes, informes, reportes e investigaciones, dependiendo de cada caso; es por ello, que no coincide las carpetas de investigación determinadas y con la meta programada.
Abril:	
Mayo:	
Junio:	
Julio:	
Agosto:	
Septiembre:	
Octubre:	
Noviembre:	
Diciembre:	


Responsables de la Información:

Autorizó:





Lic. Claudio Iván Vega Ramos
Fiscal Regional Zona Centro Córdoba

Validó:



L.I. José Roberto Carrera Hernández
Enlace de Estadística e Informática

Justificación del Incumplimiento del Indicador por Mes:	
Justificación	
Enero:	JUSTIFICACIÓN PROGRAMADA: La razón por la que no corresponde el número de atenciones realizadas con las programadas, obedece a que no se puede programar con exactitud debido que depende de la incidencia ciudadana.
Febrero:	JUSTIFICACIÓN PROGRAMADA: La razón por la que no corresponde el número de atenciones realizadas con las programadas, obedece a que no se puede programar con exactitud debido que depende de la incidencia ciudadana.
Marzo:	JUSTIFICACIÓN PROGRAMADA: La razón por la que no corresponde el número de atenciones realizadas con las programadas, obedece a que no se puede programar con exactitud debido que depende de la incidencia ciudadana.
Abril:	
Mayo:	
Junio:	
Julio:	
Agosto:	
Septiembre:	
Octubre:	
Noviembre:	
Diciembre:	

Responsables de la Información:	
Autorizó:  Lic. Claudio Iván Vega Ramos Fiscal Regional Zona Centro Córdoba	Validó:  L.I. José Roberto Carrera Hernández Enlace de Estadística e Informática

Justificación del Incumplimiento del Indicador por Mes:



Justificación

Enero:	JUSTIFICACIÓN PROGRAMADA: Los Fiscales investigadores de las Unidades Integrales y Sub-Unidades Integrales, para dictar sus Determinaciones, requieren de la integración de la carpeta de investigación, lo que se logra con: denuncias y querellas, declaración de testigos, dictámenes, informes, reportes e investigaciones, dependiendo de cada caso, es por ello, que no coincide las carpetas de investigación determinadas y con la meta programada.
Febrero:	JUSTIFICACIÓN PROGRAMADA: Los Fiscales investigadores de las Unidades Integrales y Sub-Unidades Integrales, para dictar sus Determinaciones, requieren de la integración de la carpeta de investigación, lo que se logra con: denuncias y querellas, declaración de testigos, dictámenes, informes, reportes e investigaciones, dependiendo de cada caso, es por ello, que no coincide las carpetas de investigación determinadas y con la meta programada.
Marzo:	JUSTIFICACIÓN PROGRAMADA: Los Fiscales investigadores de las Unidades Integrales y Sub-Unidades Integrales, para dictar sus Determinaciones, requieren de la integración de la carpeta de investigación, lo que se logra con: denuncias y querellas, declaración de testigos, dictámenes, informes, reportes e investigaciones, dependiendo de cada caso, es por ello, que no coincide las carpetas de investigación determinadas y con la meta programada.
Abril:	
Mayo:	
Junio:	
Julio:	
Agosto:	
Septiembre:	
Octubre:	
Noviembre:	
Diciembre:	

Responsables de la Información:



Autorizó:	Validó:
 Lic. Sergio Abel Verdejo Muñoz Fiscal-Regional Zona Centro Cosamaloapan	 L.I. María Angélica Sarur Aznar Enlace de Estadística e Informática

Justificación del Incumplimiento del Indicador por Mes:	
Justificación	
Enero:	JUSTIFICACIÓN PROGRAMADA: puede programar con exactitud debido que depende de la incidencia ciudadana. La razón por la que no corresponde el número de atenciones realizadas con las programadas, obedece a que no se
Febrero:	JUSTIFICACIÓN PROGRAMADA: no se puede programar con exactitud debido que depende de la incidencia ciudadana. La razón por la que no corresponde el número de atenciones realizadas con las programadas, obedece a que
Marzo:	JUSTIFICACIÓN PROGRAMADA: no se puede programar con exactitud debido que depende de la incidencia ciudadana. La razón por la que no corresponde el número de atenciones realizadas con las programadas, obedece a que
Abril:	
Mayo:	
Junio:	
Julio:	
Agosto:	
Septiembre:	
Octubre:	
Noviembre:	
Diciembre:	

Responsables de la Información:	
Autorizó:  Lic. Sergio Abel Verdejo Muñoz Fiscal Regional Zona Centro Cosamaloapan	Validó:  L.J. María Angélica Sarur Aznar Enlace de Estadística e Informática

Justificación del Incumplimiento del Indicador por Mes:

<i>Justificación</i>	
Enero:	JUSTIFICACIÓN PROGRAMADA: Los Fiscales Investigadores de las Unidades Integrales y Sub-Unidades Integrales, para dictar sus Determinaciones, requieren de la integración de la carpeta de investigación, lo que se logra con: denuncias y querrelas, declaración de testigos, dictámenes, informes, reportes e investigaciones, dependiendo de cada caso; es por ello, que no coincide las carpetas de investigación determinadas y con la meta programada.
Febrero:	JUSTIFICACIÓN PROGRAMADA: Los Fiscales Investigadores de las Unidades Integrales y Sub-Unidades Integrales, para dictar sus Determinaciones, requieren de la integración de la carpeta de investigación, lo que se logra con: denuncias y querrelas, declaración de testigos, dictámenes, informes, reportes e investigaciones, dependiendo de cada caso; es por ello, que no coincide las carpetas de investigación determinadas y con la meta programada.
Marzo:	JUSTIFICACIÓN PROGRAMADA: Los Fiscales Investigadores de las Unidades Integrales y Sub-Unidades Integrales, para dictar sus Determinaciones, requieren de la integración de la carpeta de investigación, lo que se logra con: denuncias y querrelas, declaración de testigos, dictámenes, informes, reportes e investigaciones, dependiendo de cada caso; es por ello, que no coincide las carpetas de investigación determinadas y con la meta programada.
Abril:	
Mayo:	
Junio:	
Julio:	
Agosto:	
Septiembre:	
Octubre:	
Noviembre:	
Diciembre:	

Responsables de la Información:	
Autorizó: 	Validó: 
Mtra. Mauren Leslie Ruiz Rodriguez Fiscal Regional Zona Sur Coahuila de Zaragoza	Lic. Miguel Ascencio-Ramón Enlace Administrativo

Justificación del Incumplimiento del Indicador por Mes:

Justificación

Enero:	JUSTIFICACIÓN PROGRAMADA: La razón por la que no corresponde el número de atenciones realizadas con las programadas, obedece a que no se puede programar con exactitud debido que depende de la incidencia ciudadana.
Febrero:	JUSTIFICACIÓN PROGRAMADA: La razón por la que no corresponde el número de atenciones realizadas con las programadas, obedece a que no se puede programar con exactitud debido que depende de la incidencia ciudadana.
Marzo:	JUSTIFICACIÓN PROGRAMADA: La razón por la que no corresponde el número de atenciones realizadas con las programadas, obedece a que no se puede programar con exactitud debido que depende de la incidencia ciudadana.
Abril:	
Mayo:	
Junio:	
Julio:	
Agosto:	
Septiembre:	
Octubre:	
Noviembre:	
Diciembre:	

Responsables de la Información:

Autorizó:

Mtra. Mauren Leslie Ruiz Rodriguez
Fiscal Regional Zona Sur Coatzacoalcós

Validó:

Lic. Miguel Ascencio Ramon
Enlace Administrativo



Fiscalía General del Estado de Veracruz de Ignacio de la Llave
Presupuesto Basado en Resultados - Sistema de Evaluación del Desempeño
Reporte de Avances de Indicadores 2023
Al Primer Trimestre

Porcentaje de investigaciones ministeriales y/o carpetas de investigación.	
Clave del PP o AI al que pertenece:	DER.T.U.340.Y / 20E205
Dependencia o Entidad Responsable:	Fiscalía General del Estado de Veracruz
Unidad Responsable del Indicador:	Fiscalía Coordinadora Especializada en Investigación de Delitos de Violencia contra la Familia, Mujeres, Niñas y Niños y de Trata de Personas
Plan Institucional:	Plan Institucional 2017-2026
Beneficiario:	Gobierno

Características del Indicador										
Fórmula:	(Investigaciones ministeriales y/o Carpetas de investigación determinadas/Carpetas de investigación iniciadas) * 100							Nivel:	Componente	
Tipo de Fórmula:	Porcentaje	Frecuencia:	Mensual	Dimensión:	Eficacia	Sentido:	Ascendente	Tipo de Indicador:	Gestión	
Variable 1:	Investigaciones ministeriales y/o Carpetas de investigación determinadas.				Variable 2:	Carpetas de investigación iniciadas.				
Unidad de Medida:	Investigación Ministerial y/o Carpeta de Investigación	Tipo de Acumulado:	Sumatoria	Unidad de Medida:	Carpeta de Investigación			Tipo de Acumulado:	Sumatoria	

Avance / Programado													
	Ene	Feb	Mar	Abr	May	Jun	Jul	Ago	Sep	Oct	Nov	Dic	Total
Var 1	1,488	1,677	1,807										4,972
Var 2	1,450	1,450	1,450										4,350
Resultados	102.62 %	115.66 %	124.62 %										114.3 %

Avance / Real													
	Ene	Feb	Mar	Abr	May	Jun	Jul	Ago	Sep	Oct	Nov	Dic	Total
Var 1	1,488	1,677	1,807										4,972
Var 2	1,766	1,601	2,182										5,549
Resultados	84.26 %	104.75 %	82.81 %										89.6 %

Justificación del Incumplimiento del Indicador por Mes:	
Justificación	
Enero:	JUSTIFICACIÓN PROGRAMADA: Los Fiscales Investigadores de las Unidades Integrales y Sub-Unidades Integrales, para dictar sus Determinaciones, requieren de la integración de la carpeta de investigación, lo que se logra con: denuncias y querrelas, declaración de testigos, dictámenes, informes, reportes e investigaciones, dependiendo de cada caso; es por ello, que no coincide las carpetas de investigación determinadas y con la meta programada.
Febrero:	JUSTIFICACIÓN PROGRAMADA: Los Fiscales Investigadores de las Unidades Integrales y Sub-Unidades Integrales, para dictar sus Determinaciones, requieren de la integración de la carpeta de investigación, lo que se logra con: denuncias y querrelas, declaración de testigos, dictámenes, informes, reportes e investigaciones, dependiendo de cada caso; es por ello, que no coincide las carpetas de investigación determinadas y con la meta programada.
Marzo:	JUSTIFICACIÓN PROGRAMADA: Los Fiscales Investigadores de las Unidades Integrales y Sub-Unidades Integrales, para dictar sus Determinaciones, requieren de la integración de la carpeta de investigación, lo que se logra con: denuncias y querrelas, declaración de testigos, dictámenes, informes, reportes e investigaciones, dependiendo de cada caso; es por ello, que no coincide las carpetas de investigación determinadas y con la meta programada.
Abril:	
Mayo:	
Junio:	
Julio:	
Agosto:	
Septiembre:	
Octubre:	
Noviembre:	
Diciembre:	
Responsables de la Información:	
Autorizó:	Validó:
	
Lic. Roberta Ayala Luna Fiscal Coordinadora Especializada en Investigación de Delitos de Violencia contra la Familia, Mujeres, Niñas y Niños y de Trata de Personas	Lic. Irving Mora Rodríguez Enlace Administrativo

Fiscalía General del Estado de Veracruz de Ignacio de la Llave
Presupuesto Basado en Resultados - Sistema de Evaluación del Desempeño
Reporte de Avances de Indicadores 2023
Al Primer Trimestre

Porcentaje de atenciones.	
Clave del PP o AI al que pertenece:	DER.T.U.340.Y / 20E205
Dependencia o Entidad Responsable:	Fiscalía General del Estado de Veracruz
Unidad Responsable del indicador:	Fiscalía Coordinadora Especializada en Investigación de Delitos de Violencia contra la Familia, Mujeres, Niñas y Niños y de Trata de Personas
Plan Institucional:	Plan Institucional 2017-2026
Beneficiario:	Gobierno

Características del Indicador										
Fórmula:	(Atenciones realizadas/Atenciones solicitadas) * 100							Nivel:	Actividad	
Tipo de Fórmula:	Porcentaje	Frecuencia:	Mensual	Dimensión:	Eficiencia	Sentido:	Ascendente	Tipo de Indicador:	Gestión	
Variable 1:	Atenciones realizadas.				Variable 2:	Atenciones solicitadas.				
Unidad de Medida:	Atención	Tipo de Acumulado:	Sumatoria	Unidad de Medida:	Atención	Tipo de Acumulado:	Sumatoria			

Avance / Programado													
	Ene	Feb	Mar	Abr	May	Jun	Jul	Ago	Sep	Oct	Nov	Dic	Total
Var 1	6,870	9,217	10,785										26,872
Var 2	5,800	5,800	5,800										17,400
Resultados	118.45 %	158.91 %	185.95 %										154.44 %



Avance / Real													
	Ene	Feb	Mar	Abr	May	Jun	Jul	Ago	Sep	Oct	Nov	Dic	Total
Var 1	6,870	9,217	10,785										26,872
Var 2	6,870	9,217	10,785										26,872
Resultados	100 %	100 %	100 %										100 %

Justificación del Incumplimiento del Indicador por Mes:

Justificación

Enero:	JUSTIFICACIÓN PROGRAMADA: La razón por la que no corresponde el número de atenciones realizadas con las programadas, obedece a que no se puede programar con exactitud debido que depende de la incidencia ciudadana.
Febrero:	JUSTIFICACIÓN PROGRAMADA: La razón por la que no corresponde el número de atenciones realizadas con las programadas, obedece a que no se puede programar con exactitud debido que depende de la incidencia ciudadana.
Marzo:	JUSTIFICACIÓN PROGRAMADA: La razón por la que no corresponde el número de atenciones realizadas con las programadas, obedece a que no se puede programar con exactitud debido que depende de la incidencia ciudadana.
Abril:	
Mayo:	
Junio:	
Julio:	
Agosto:	
Septiembre:	
Octubre:	
Noviembre:	
Diciembre:	


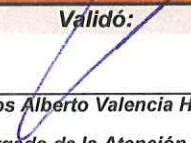
Responsables de la Información:

Autorizó:  Lic. Roberta Ayala Luna Fiscal Coordinadora Especializada en Investigación de Delitos de Violencia contra la Familia, Mujeres, Niñas y Niños y de Trata de Personas	Validó:  Lic. Irving Mora Rodríguez Enlace Administrativo
---	--

Justificación del Incumplimiento del Indicador por Mes:

Justificación	
Enero:	JUSTIFICACIÓN PROGRAMADA: Los Fiscales de las Fiscalías Itinerantes, para dictar sus Determinaciones, requieren de la integración de la carpeta de investigación, lo que se logra con: denuncias y querellas, declaración de testigos, dictámenes, informes, reportes e investigaciones, dependiendo de cada caso; es por ello, que no coincide las carpetas de investigación determinadas y con la meta programada.
Febrero:	JUSTIFICACIÓN PROGRAMADA: Los Fiscales de las Fiscalías Itinerantes, para dictar sus Determinaciones, requieren de la integración de la carpeta de investigación, lo que se logra con: denuncias y querellas, declaración de testigos, dictámenes, informes, reportes e investigaciones, dependiendo de cada caso; es por ello, que no coincide las carpetas de investigación determinadas y con la meta programada.
Marzo:	JUSTIFICACIÓN PROGRAMADA: Los Fiscales de las Fiscalías Itinerantes, para dictar sus Determinaciones, requieren de la integración de la carpeta de investigación, lo que se logra con: denuncias y querellas, declaración de testigos, dictámenes, informes, reportes e investigaciones, dependiendo de cada caso; es por ello, que no coincide las carpetas de investigación determinadas y con la meta programada.
Abril:	
Mayo:	
Junio:	
Julio:	
Agosto:	
Septiembre:	
Octubre:	
Noviembre:	
Diciembre:	

Responsables de la información:

Autorizó: 	Validó: 
Lic. Yaisa Elena Hernández Reyes Fiscal Coordinadora Especializada en Asuntos Indígenas y de Derechos Humanos	Lic. Carlos Alberto Valencia Hernández Fiscal Visitador Encargado de la Atención de Asuntos Indígenas

Justificación del Incumplimiento del Indicador por Mes:

Justificación

JUSTIFICACIÓN PROGRAMADA: Es una variable que depende de la incidencia ciudadana, por lo cual no coinciden las solicitudes de atención para proceso de conciliación programadas con las realizadas.

Enero:	
Febrero:	
Marzo:	
Abril:	
Mayo:	
Junio:	
Julio:	
Agosto:	
Septiembre:	
Octubre:	
Noviembre:	
Diciembre:	

Autorizó:

Lic. Yaisa Elena Hernández Reyes

Fiscal Coordinadora Especializada en Asuntos Indígenas y de Derechos Humanos

Validó:

Lic. Carlos Alberto Valencia Hernández

Fiscal Visitador Encargado de la Atención de Asuntos Indígenas

Justificación del Incumplimiento del Indicador por Mes:

Justificación

Enero:	JUSTIFICACIÓN PROGRAMADA: Es una variable que depende de la incidencia ciudadana, por lo cual no coinciden las solicitudes de atención para proceso de conciliación programadas con las realizadas.
Febrero:	JUSTIFICACIÓN PROGRAMADA: Es una variable que depende de la incidencia ciudadana, por lo cual no coinciden las solicitudes de atención para proceso de conciliación programadas con las realizadas.
Marzo:	JUSTIFICACIÓN PROGRAMADA: Es una variable que depende de la incidencia ciudadana, por lo cual no coinciden las solicitudes de atención para proceso de conciliación programadas con las realizadas.
Abril:	
Mayo:	
Junio:	
Julio:	
Agosto:	
Septiembre:	
Octubre:	
Noviembre:	
Diciembre:	



Responsables de la Información:

Autorizó:	Validó:
 Lic. Yaisa Elena Hernández Reyes Fiscal Coordinadora Especializada en Asuntos Indígenas y de Derechos Humanos	 Lic. Carlos Alberto Valencia Hernández Fiscal Visitador Encargado de la Atención de Asuntos Indígenas

Justificación del Incumplimiento del Indicador por Mes:	
Justificación	
Enero:	JUSTIFICACIÓN PROGRAMADA: La diferencia de los expedientes realizados y los programados es debido a que la recepción de las solicitudes de Colaboraciones, Conciliaciones y Recomendaciones está sujeta a las Comisiones Estatal y Nacional de Derechos Humanos, por lo tanto lo cumplido o realizado siempre diferirá de la meta programada.
Febrero:	JUSTIFICACIÓN PROGRAMADA: La diferencia de los expedientes realizados y los programados es debido a que la recepción de las solicitudes de Colaboraciones, Conciliaciones y Recomendaciones está sujeta a las Comisiones Estatal y Nacional de Derechos Humanos, por lo tanto lo cumplido o realizado siempre diferirá de la meta programada.
Marzo:	JUSTIFICACIÓN PROGRAMADA: La diferencia de los expedientes realizados y los programados es debido a que la recepción de las solicitudes de Colaboraciones, Conciliaciones y Recomendaciones está sujeta a las Comisiones Estatal y Nacional de Derechos Humanos, por lo tanto lo cumplido o realizado siempre diferirá de la meta programada.
Abril:	
Mayo:	
Junio:	
Julio:	
Agosto:	
Septiembre:	
Octubre:	
Noviembre:	
Diciembre:	
Responsables de la información:	
Autorizó:	Validó:
	
Lic. Yaisa Elena Hernández Reyes Fiscal Coordinadora Especializada en Asuntos Indígenas y de Derechos Humanos	Lic. Rodrigo Elizondo Guzmán Fiscal Visitador de Derechos Humanos

Justificación del Incumplimiento del Indicador por Mes:



Justificación	
Enero:	JUSTIFICACIÓN PROGRAMADA: La diferencia de los expedientes realizados y los programados es debido a que la recepción de las solicitudes de Quejas está sujeta a las Comisiones Estatal y Nacional de Derechos Humanos, por lo tanto lo cumplido o realizado siempre diferirá de la meta programada.
Febrero:	JUSTIFICACIÓN PROGRAMADA: La diferencia de los expedientes realizados y los programados es debido a que la recepción de las solicitudes de Quejas está sujeta a las Comisiones Estatal y Nacional de Derechos Humanos, por lo tanto lo cumplido o realizado siempre diferirá de la meta programada.
Marzo:	JUSTIFICACIÓN PROGRAMADA: La diferencia de los expedientes realizados y los programados es debido a que la recepción de las solicitudes de Quejas está sujeta a las Comisiones Estatal y Nacional de Derechos Humanos, por lo tanto lo cumplido o realizado siempre diferirá de la meta programada.
Abril:	
Mayo:	
Junio:	
Julio:	
Agosto:	
Septiembre:	
Octubre:	
Noviembre:	
Diciembre:	

Responsables de la Información:	
Autorizó:  Lic. Yaisa Elena Hernández Reyes Fiscal Coordinadora Especializada en Asuntos Indígenas y de Derechos Humanos	Validó:  Lic. Rodrigo Elizendo Guzmán Fiscal Visitador de Derechos Humanos

Justificación del Incumplimiento del Indicador por Mes:

<i>Justificación</i>	
Enero:	JUSTIFICACIÓN PROGRAMADA: La cantidad de expedientes de atención victimal realizados difiere de los programados debido a que estos dependen de la cantidad de solicitudes de atención victimal que remiten los Fiscales que conocen de la carpeta de investigación.
Febrero:	JUSTIFICACIÓN PROGRAMADA: La cantidad de expedientes de atención victimal realizados difiere de los programados debido a que estos dependen de la cantidad de solicitudes de atención victimal que remiten los Fiscales que conocen de la carpeta de investigación.
Marzo:	JUSTIFICACIÓN PROGRAMADA: La cantidad de expedientes de atención victimal realizados difiere de los programados debido a que estos dependen de la cantidad de solicitudes de atención victimal que remiten los Fiscales que conocen de la carpeta de investigación.
Abril:	
Mayo:	
Junio:	
Julio:	
Agosto:	
Septiembre:	
Octubre:	
Noviembre:	
Diciembre:	


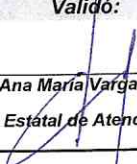
Responsables de la Información:

Autorizó:	Validó:
 Lic. Yaisa Elena Hernández Reyes Fiscal Coordinadora Especializada en Asuntos Indígenas y de Derechos Humanos	 Lic. Ana María Vargas Badillo Directora del Centro Estatal de Atención a Víctimas del Delito

Justificación del Incumplimiento del Indicador por Mes:

<i>Justificación</i>	
Enero:	JUSTIFICACIÓN PROGRAMADA: La cantidad de servicios de atención victimal realizados varia de lo programado de acuerdo a las necesidades detectadas por personal de las Oficinas de Trabajo Social, Orientación Jurídica y Clínica de este Centro Estatal de Atención a Víctimas del Delito.
Febrero:	JUSTIFICACIÓN PROGRAMADA: La cantidad de servicios de atención victimal realizados varia de lo programado de acuerdo a las necesidades detectadas por personal de las Oficinas de Trabajo Social, Orientación Jurídica y Clínica de este Centro Estatal de Atención a Víctimas del Delito.
Marzo:	JUSTIFICACIÓN PROGRAMADA: La cantidad de servicios de atención victimal realizados varia de lo programado de acuerdo a las necesidades detectadas por personal de las Oficinas de Trabajo Social, Orientación Jurídica y Clínica de este Centro Estatal de Atención a Víctimas del Delito.
Abril:	
Mayo:	
Junio:	
Julio:	
Agosto:	
Septiembre:	
Octubre:	
Noviembre:	
Diciembre:	



Responsables de la Información:

<i>Autorizó:</i>	<i>Validó:</i>
 Lic. Yaisa Elena Hernández Reyes Fiscal Coordinadora Especializada en Asuntos Indígenas y de Derechos Humanos	 Lic. Ana María Vargas Badillo Directora del Centro Estatal de Atención a Víctimas del Delito

Justificación del Incumplimiento del Indicador por Mes:

Justificación

Enero:	JUSTIFICACIÓN PROGRAMADA: La cantidad de eventos de prevención del delito (pláticas, talleres, conferencias y teatro guiñol) que imparte este Centro Estatal de Atención a Víctimas, difiere de la meta programada, debido a la solicitud y programa de agenda.
Febrero:	JUSTIFICACIÓN PROGRAMADA: La cantidad de eventos de prevención del delito (pláticas, talleres, conferencias y teatro guiñol) que imparte este Centro Estatal de Atención a Víctimas, difiere de la meta programada, debido a la solicitud y programa de agenda.
Marzo:	JUSTIFICACIÓN PROGRAMADA: La cantidad de eventos de prevención del delito (pláticas, talleres, conferencias y teatro guiñol) que imparte este Centro Estatal de Atención a Víctimas, difiere de la meta programada, debido a la solicitud y programa de agenda.
Abril:	
Mayo:	
Junio:	
Julio:	
Agosto:	
Septiembre:	
Octubre:	
Noviembre:	
Diciembre:	



Autorizó:	Validó:
 Lic. Yaisa Elena Hernández Reyes Fiscal Coordinadora Especializada en Asuntos Indígenas y de Derechos Humanos	 Lic. Ana María Vargas Bédillo Directora del Centro Estatal de Atención a Víctimas del Delito

Justificación del Incumplimiento del Indicador por Mes:

Justificación

Enero:	JUSTIFICACIÓN PROGRAMADA: Los Fiscales Especializados en Combate a la Corrupción, para dictar sus Determinaciones, requieren de la integración de la carpeta de investigación, lo que se logra con: denuncias y querellas, declaración de testigos, dictámenes, informes, reportes e investigaciones, dependiendo de cada caso; es por ello, que no coincide las carpetas de investigación determinadas y con la meta programada.
Febrero:	JUSTIFICACIÓN PROGRAMADA: Los Fiscales Especializados en Combate a la Corrupción, para dictar sus Determinaciones, requieren de la integración de la carpeta de investigación, lo que se logra con: denuncias y querellas, declaración de testigos, dictámenes, informes, reportes e investigaciones, dependiendo de cada caso; es por ello, que no coincide las carpetas de investigación determinadas y con la meta programada.
Marzo:	JUSTIFICACIÓN PROGRAMADA: Los Fiscales Especializados en Combate a la Corrupción, para dictar sus Determinaciones, requieren de la integración de la carpeta de investigación, lo que se logra con: denuncias y querellas, declaración de testigos, dictámenes, informes, reportes e investigaciones, dependiendo de cada caso; es por ello, que no coincide las carpetas de investigación determinadas y con la meta programada.
Abril:	
Mayo:	
Junio:	
Julio:	
Agosto:	
Septiembre:	
Octubre:	
Noviembre:	
Diciembre:	

Responsables de la Información:

Autorizó:	Validó:
	
Lic. Clementina Salazar Cruz Fiscal Especializada en Combate a la Corrupción	Lic. Luciano Guadalupe López Rodríguez Secretario Ejecutivo de la Fiscalía Especializada en Combate a la Corrupción

Fiscalía General del Estado de Veracruz de Ignacio de la Llave
Presupuesto Basado en Resultados - Sistema de Evaluación del Desempeño
Reporte de Avances de Indicadores 2023
Al Primer Trimestre

Porcentaje de atenciones.	
Clave del PP o AI al que pertenece:	DER.T.U.340.Y / 21E205
Dependencia o Entidad Responsable:	Fiscalía General del Estado de Veracruz
Unidad Responsable del indicador:	Fiscalía Especializada en Combate a la Corrupción
Plan Institucional:	Plan Institucional 2017-2026
Beneficiario:	Gobierno

Características del Indicador										
Fórmula:	(Atenciones realizadas/Atenciones solicitadas) * 100							Nivel:	Actividad	
Tipo de Fórmula:	Porcentaje	Frecuencia:	Mensual	Dimensión:	Eficiencia	Sentido:	Ascendente	Tipo de Indicador:	Gestión	
Variable 1:	Atenciones realizadas.				Variable 2:	Atenciones solicitadas.				
Unidad de Medida:	Atención		Tipo de Acumulado:	Sumatoria	Unidad de Medida:	Atención		Tipo de Acumulado:	Sumatoria	


Avance / Programado													
	Ene	Feb	Mar	Abr	May	Jun	Jul	Ago	Sep	Oct	Nov	Dic	Total
Var 1	144	136	336										616
Var 2	150	150	150										450
Resultados	96 %	90.67 %	224 %										136.89 %


Avance / Real													
	Ene	Feb	Mar	Abr	May	Jun	Jul	Ago	Sep	Oct	Nov	Dic	Total
Var 1	144	136	336										616
Var 2	144	136	336										616
Resultados	100 %	100 %	100 %										100 %

Justificación del Incumplimiento del Indicador por Mes:

Justificación	
Enero:	JUSTIFICACIÓN PROGRAMADA: La razón por la que no corresponde el número de atenciones realizadas con las programadas, obedece a que no se puede programar con exactitud debido que depende de la incidencia ciudadana.
Febrero:	JUSTIFICACIÓN PROGRAMADA: La razón por la que no corresponde el número de atenciones realizadas con las programadas, obedece a que no se puede programar con exactitud debido que depende de la incidencia ciudadana.
Marzo:	JUSTIFICACIÓN PROGRAMADA: La razón por la que no corresponde el número de atenciones realizadas con las programadas, obedece a que no se puede programar con exactitud debido que depende de la incidencia ciudadana.
Abril:	
Mayo:	
Junio:	
Julio:	
Agosto:	
Septiembre:	
Octubre:	
Noviembre:	
Diciembre:	

Responsables de la Información:

Autorizó:

Lic. Clementina Salazar Cruz
Fiscal Especializada en Combate a la Corrupción

Validó:

Lic. Luciano Guadalupe López Rodríguez
Secretario Ejecutivo de la Fiscalía Especializada en Combate a la Corrupción

Fiscalía General del Estado de Veracruz de Ignacio de la Llave
Presupuesto Basado en Resultados - Sistema de Evaluación del Desempeño
Reporte de Avances de Indicadores 2023
Al Primer Trimestre



Porcentaje de investigaciones ministeriales y/o carpetas de investigación.	
Clave del PP o AI al que pertenece:	DER.T.U.340.Y / 09E206
Dependencia o Entidad Responsable:	Fiscalía General del Estado de Veracruz
Unidad Responsable del indicador:	Unidad Especializada en Combate al Secuestro
Plan Institucional:	Plan Institucional 2017-2026
Beneficiario:	Gobierno

Características del Indicador										
Fórmula:	(Investigaciones ministeriales y/o carpetas de investigación determinadas/Carpetas de investigación Iniciadas) * 100							Nivel:	Componente	
Tipo de Fórmula:	Porcentaje	Frecuencia:	Mensual	Dimensión:	Eficacia	Sentido:	Ascendente	Tipo de Indicador:	Gestión	
Variable 1:	Investigaciones ministeriales y/o Carpetas de investigación determinadas.				Variable 2:	Carpetas de investigación iniciadas.				
Unidad de Medida:	Investigación Ministerial y/o Carpeta de Investigación	Tipo de Acumulado:	Sumatoria	Unidad de Medida:	Carpeta de Investigación.			Tipo de Acumulado:	Sumatoria	

Avance / Programado													
	Ene	Feb	Mar	Abr	May	Jun	Jul	Ago	Sep	Oct	Nov	Dic	Total
Var 1	5	4	4										13
Var 2	6	6	6										18
Resultados	83.33 %	66.67 %	66.67 %										72.22 %

Avance / Real													
	Ene	Feb	Mar	Abr	May	Jun	Jul	Ago	Sep	Oct	Nov	Dic	Total
Var 1	5	4	4										13
Var 2	10	4	4										18
Resultados	50 %	100 %	100 %										72.22 %

Justificación del Incumplimiento del Indicador por Mes:	
Justificación	
Enero:	JUSTIFICACIÓN PROGRAMADA: Los Fiscales Especializados adscritos a la Unidad Especializada en Combate al Secuestro, para dictar sus Determinaciones, requieren de la integración de la carpeta de investigación, lo que se logra con: denuncias y querellas, declaración de testigos, dictámenes, informes, reportes e investigaciones, dependiendo de cada caso; es por ello, que no coincide las carpetas de investigación determinadas y con la meta programada.
Febrero:	JUSTIFICACIÓN PROGRAMADA: Los Fiscales Especializados adscritos a la Unidad Especializada en Combate al Secuestro, para dictar sus Determinaciones, requieren de la integración de la carpeta de investigación, lo que se logra con: denuncias y querellas, declaración de testigos, dictámenes, informes, reportes e investigaciones, dependiendo de cada caso; es por ello, que no coincide las carpetas de investigación determinadas y con la meta programada.
Marzo:	JUSTIFICACIÓN PROGRAMADA: Los Fiscales Especializados adscritos a la Unidad Especializada en Combate al Secuestro, para dictar sus Determinaciones, requieren de la integración de la carpeta de investigación, lo que se logra con: denuncias y querellas, declaración de testigos, dictámenes, informes, reportes e investigaciones, dependiendo de cada caso; es por ello, que no coincide las carpetas de investigación determinadas y con la meta programada.
Abril:	
Mayo:	
Junio:	
Julio:	
Agosto:	
Septiembre:	
Octubre:	
Noviembre:	
Diciembre:	

Responsables de la Información:	
Autorizó:  Lic. Rodolfo Astudillo Medina Director de la Unidad Especializada en Combate al Secuestro	Validó:  L.S.C.A. Mirna Saraf Cuevas Pérez Auxiliar Administrativo

Fiscalía General del Estado de Veracruz de Ignacio de la Llave
Presupuesto Basado en Resultados - Sistema de Evaluación del Desempeño
Reporte de Avances de Indicadores 2023
Al Primer Trimestre



Porcentaje de atenciones.	
Clave del PP o AI al que pertenece:	DER.T.U.340.Y / 09E206
Dependencia o Entidad Responsable:	Fiscalía General del Estado de Veracruz
Unidad Responsable del indicador:	Unidad Especializada en Combate al Secuestro
Plan Institucional:	Plan Institucional 2017-2026
Beneficiario:	Gobierno

Características del Indicador										
Fórmula:	(Atenciones realizadas/Atenciones solicitadas) * 100							Nivel:	Actividad	
Tipo de Fórmula:	Porcentaje	Frecuencia:	Mensual	Dimensión:	Eficiencia	Sentido:	Ascendente	Tipo de Indicador:	Gestión	
Variable 1:	Atenciones realizadas.				Variable 2:	Atenciones solicitadas.				
Unidad de Medida:	Atención	Tipo de Acumulado:	Sumatoria	Unidad de Medida:	Atención	Tipo de Acumulado:	Sumatoria			

Avance / Programado													
	Ene	Feb	Mar	Abr	May	Jun	Jul	Ago	Sep	Oct	Nov	Dic	Total
Var 1	195	235	290										720
Var 2	200	200	200										600
Resultados	97.5 %	117.5 %	145 %										120 %

Avance / Real													
	Ene	Feb	Mar	Abr	May	Jun	Jul	Ago	Sep	Oct	Nov	Dic	Total
Var 1	195	235	290										720
Var 2	195	235	290										720
Resultados	100 %	100 %	100 %										100 %

Justificación del Incumplimiento del Indicador por Mes:	
Justificación	
Enero:	JUSTIFICACIÓN PROGRAMADA: La razón por la que no corresponde el número de atenciones realizadas con las programadas, obedece a que no se puede programar con exactitud debido que depende de la incidencia ciudadana.
Febrero:	JUSTIFICACIÓN PROGRAMADA: La razón por la que no corresponde el número de atenciones realizadas con las programadas, obedece a que no se puede programar con exactitud debido que depende de la incidencia ciudadana.
Marzo:	JUSTIFICACIÓN PROGRAMADA: La razón por la que no corresponde el número de atenciones realizadas con las programadas, obedece a que no se puede programar con exactitud debido que depende de la incidencia ciudadana.
Abril:	
Mayo:	
Junio:	
Julio:	
Agosto:	
Septiembre:	
Octubre:	
Noviembre:	
Diciembre:	

Autorizó:  Lic. Rodolfo Astudillo Medina Director de la Unidad Especializada en Combate al Secuestro	Validó:  L.S.C.A. Mirna Sarai Cuevas Pérez Auxiliar Administrativo
--	--



Fiscalía General del Estado de Veracruz de Ignacio de la Llave
Presupuesto Basado en Resultados - Sistema de Evaluación del Desempeño
Reporte de Avances de Indicadores 2023
Al Primer Trimestre

Porcentaje de consultas de información.	
Clave del PP o AI al que pertenece:	DER.T.U.340.Y / 23E205
Dependencia o Entidad Responsable:	Fiscalía General del Estado de Veracruz
Unidad Responsable del indicador:	Unidad de Análisis de la Información
Plan Institucional:	Plan Institucional 2017-2026
Beneficiario:	Gobierno

Características del Indicador										
Fórmula:	(Consultas de información atendidas/Consultas de información recibidas) * 100							Nivel:	Componente	
Tipo de Fórmula:	Porcentaje	Frecuencia:	Mensual	Dimensión:	Eficacia	Sentido:	Ascendente	Tipo de Indicador:	Gestión	
Variable 1:	Consultas de información atendidas.				Variable 2:	Consultas de información recibidas.				
Unidad de Medida:	Consulta	Tipo de Acumulado:	Sumatoria	Unidad de Medida:	Consulta	Tipo de Acumulado:	Sumatoria			

Avance / Programado													
	Ene	Feb	Mar	Abr	May	Jun	Jul	Ago	Sep	Oct	Nov	Dic	Total
Var 1	1,349	1,286	1,433										4,068
Var 2	1,118	1,310	1,679										4,107
Resultados	120.66 %	98.17 %	85.35 %										99.05 %

Avance / Real													
	Ene	Feb	Mar	Abr	May	Jun	Jul	Ago	Sep	Oct	Nov	Dic	Total
Var 1	1,349	1,286	1,433										4,068
Var 2	1,350	1,286	1,433										4,069
Resultados	99.93 %	100 %	100 %										99.98 %




ESTADO LIBRE Y SOBERANO
 DE VERACRUZ - LLAVE
 UNIDAD DE ANÁLISIS DE
 INFORMACIÓN

Justificación del Incumplimiento del Indicador por Mes:


<i>Justificación</i>	
Enero:	JUSTIFICACIÓN PROGRAMADA: La causa por la cual difieren las cifras de lo realizado y lo programado, se debe directamente a que el pronóstico se realizó con base a años anteriores y depende de las necesidades de las diversas autoridades a nivel Estado.
Febrero:	JUSTIFICACIÓN PROGRAMADA: La causa por la cual difieren las cifras de lo realizado y lo programado, se debe directamente a que el pronóstico se realizó con base a años anteriores y depende de las necesidades de las diversas autoridades a nivel Estado.
Marzo:	JUSTIFICACIÓN PROGRAMADA: La causa por la cual difieren las cifras de lo realizado y lo programado, se debe directamente a que el pronóstico se realizó con base a años anteriores y depende de las necesidades de las diversas autoridades a nivel Estado.
Abril:	
Mayo:	
Junio:	
Julio:	
Agosto:	
Septiembre:	
Octubre:	
Noviembre:	
Diciembre:	


Responsables de la Información:

Autorizó:


Lic. Pablo Nivardo Aguilera Casados
 Director de la Unidad de Análisis de la Información

Validó:


Lic. Gerardo Cabañas Alfonso
 Jefe de Oficina de Planeación y Evaluación



Fiscalía General del Estado de Veracruz de Ignacio de la Llave
Presupuesto Basado en Resultados - Sistema de Evaluación del Desempeño
Reporte de Avances de Indicadores 2023
Al Primer Trimestre

Porcentaje de solicitudes de análisis de información.	
Clave del PP o AI al que pertenece:	DER.T.U.340.Y / 23E205
Dependencia o Entidad Responsable:	Fiscalía General del Estado de Veracruz
Unidad Responsable del indicador:	Unidad de Análisis de la Información
Plan Institucional:	Plan Institucional 2017-2026
Beneficiario:	Gobierno

Características del Indicador										
Fórmula:	(Solicitudes de análisis de información atendidas/Solicitudes de análisis de información recibidas) * 100							Nivel:	Actividad	
Tipo de Fórmula:	Porcentaje	Frecuencia:	Mensual	Dimensión:	Eficiencia	Sentido:	Ascendente	Tipo de Indicador:	Gestión	
Variable 1:	Solicitudes de análisis de información atendidas.				Variable 2:	Solicitudes de análisis de información recibidas.				
Unidad de Medida:	Solicitud	Tipo de Acumulado:	Sumatoria	Unidad de Medida:	Solicitud	Tipo de Acumulado:	Sumatoria			

Avance / Programado													
	Ene	Feb	Mar	Abr	May	Jun	Jul	Ago	Sep	Oct	Nov	Dic	Total
Var 1	10	4	17										31
Var 2	29	29	52										110
Resultados	34.48 %	13.79 %	32.69 %										28.18 %

Avance / Real													
	Ene	Feb	Mar	Abr	May	Jun	Jul	Ago	Sep	Oct	Nov	Dic	Total
Var 1	10	4	17										31
Var 2	27	28	26										81
Resultados	37.04 %	14.29 %	65.38 %										38.27 %



ESTADO LIBRE Y SOBERANO
DE VERACRUZ - LLAVE
UNIDAD DE ANÁLISIS DE
INFORMACIÓN

Justificación del Incumplimiento del Indicador por Mes:

Justificación


Enero:	JUSTIFICACIÓN PROGRAMADA: La causa por la cual difieren las cifras de lo realizado y lo programado, se debe directamente a que el pronóstico se realizó con base a años anteriores y depende de las necesidades de las diversas autoridades a nivel Estado.
Febrero:	JUSTIFICACIÓN PROGRAMADA: La causa por la cual difieren las cifras de lo realizado y lo programado, se debe directamente a que el pronóstico se realizó con base a años anteriores y depende de las necesidades de las diversas autoridades a nivel Estado.
Marzo:	JUSTIFICACIÓN PROGRAMADA: La causa por la cual difieren las cifras de lo realizado y lo programado, se debe directamente a que el pronóstico se realizó con base a años anteriores y depende de las necesidades de las diversas autoridades a nivel Estado.
Abril:	
Mayo:	
Junio:	
Julio:	
Agosto:	
Septiembre:	
Octubre:	
Noviembre:	
Diciembre:	


Responsables de la Información:

Autorizó:


Lic. Pablo Nivardo Aguilera Casados
 Director de la Unidad de Análisis de la Información

Validó:


Lic. Gerardo Cabañas Alfonso
 Jefe de Oficina de Planeación y Evaluación



Fiscalía General del Estado de Veracruz de Ignacio de la Llave
Presupuesto Basado en Resultados - Sistema de Evaluación del Desempeño
Reporte de Avances de Indicadores 2023
Al Primer Trimestre

Porcentaje de acuerdos reparatorios.	
Clave del PP o AI al que pertenece:	DER.T.U.340.Y / 29E205
Dependencia o Entidad Responsable:	Fiscalía General del Estado de Veracruz
Unidad Responsable del indicador:	Órgano Especializado en Mecanismos Alternativos de Solución de Controversias
Plan Institucional:	Plan Institucional 2017-2026
Beneficiario:	Gobierno

Características del Indicador										
Fórmula:	(Acuerdos reparatorios logrados/Acuerdos reparatorios promovidos) * 100							Nivel:	Componente	
Tipo de Fórmula:	Porcentaje	Frecuencia:	Mensual	Dimensión:	Eficacia	Sentido:	Ascendente	Tipo de Indicador:	Gestión	
Variable 1:	Acuerdos reparatorios logrados.				Variable 2:	Acuerdos reparatorios iniciados.				
Unidad de Medida:	Acuerdo Reparatorio		Tipo de Acumulado:	Sumatoria	Unidad de Medida:	Acuerdo Reparatorio		Tipo de Acumulado:	Sumatoria	

Avance / Programado													
	Ene	Feb	Mar	Abr	May	Jun	Jul	Ago	Sep	Oct	Nov	Dic	Total
Var 1	536	720	843										2,099
Var 2	650	650	650										1,950
Resultados	82.46 %	110.77 %	129.69 %										107.64 %

Avance / Real													
	Ene	Feb	Mar	Abr	May	Jun	Jul	Ago	Sep	Oct	Nov	Dic	Total
Var 1	536	720	843										2,099
Var 2	536	720	843										2,099
Resultados	100 %	100 %	100 %										100 %



8

Justificación del Incumplimiento del Indicador por Mes:

Justificación

Enero:	JUSTIFICACIÓN PROGRAMADA: En caso que exista diferencia entre lo realizado y lo programada, se debe a que no siempre los querellantes desean acceder al mecanismo alternativo, en muchos casos también se desconoce la identidad del ofensor y por lo tanto aunque exista la denuncia, no se puede invitar para que acudan a la cita de mediación y por tanto no se realiza el acuerdo reparatorio.
Febrero:	JUSTIFICACIÓN PROGRAMADA: En caso que exista diferencia entre lo realizado y lo programada, se debe a que no siempre los querellantes desean acceder al mecanismo alternativo, en muchos casos también se desconoce la identidad del ofensor y por lo tanto aunque exista la denuncia, no se puede invitar para que acudan a la cita de mediación y por tanto no se realiza el acuerdo reparatorio.
Marzo:	JUSTIFICACIÓN PROGRAMADA: En caso que exista diferencia entre lo realizado y lo programada, se debe a que no siempre los querellantes desean acceder al mecanismo alternativo, en muchos casos también se desconoce la identidad del ofensor y por lo tanto aunque exista la denuncia, no se puede invitar para que acudan a la cita de mediación y por tanto no se realiza el acuerdo reparatorio.
Abril:	
Mayo:	
Junio:	
Julio:	
Agosto:	
Septiembre:	
Octubre:	
Noviembre:	
Diciembre:	

Responsables de la Información:

Autorizó:	Validó:
 Mtro. José Luis Oliveros Sosa Director General del Órgano Especializado en Mecanismos Alternativos de Solución de Controversias	 L.A.E. Brenda Paola Heredia Madrigal Enlace Administrativo

Fiscalía General del Estado de Veracruz de Ignacio de la Llave
Presupuesto Basado en Resultados - Sistema de Evaluación del Desempeño
Reporte de Avances de Indicadores 2023
Al Primer Trimestre

Porcentaje de atenciones.	
Clave del PP o AI al que pertenece:	DER.T.U.340.Y / 29E205
Dependencia o Entidad Responsable:	Fiscalía General del Estado de Veracruz
Unidad Responsable del indicador:	Órgano Especializado en Mecanismos Alternativos de Solución de Controversias
Plan Institucional:	Plan Institucional 2017-2026
Beneficiario:	Gobierno

Características del Indicador										
Fórmula:	(Atenciones realizadas/Atenciones solicitadas) * 100							Nivel:	Actividad	
Tipo de Fórmula:	Porcentaje	Frecuencia:	Mensual	Dimensión:	Eficiencia	Sentido:	Ascendente	Tipo de Indicador:	Gestión	
Variable 1:	Atenciones realizadas.				Variable 2:	Atenciones solicitadas				
Unidad de Medida:	Atención	Tipo de Acumulado:	Sumatoria	Unidad de Medida:	Atención	Tipo de Acumulado:	Sumatoria			

Avance / Programado													
	Ene	Feb	Mar	Abr	May	Jun	Jul	Ago	Sep	Oct	Nov	Dic	Total
Var 1	15,078	14,909	16,557										46,544
Var 2	12,000	12,000	12,000										36,000
Resultados	125.65 %	124.24 %	137.98 %										129.29 %



Avance / Real													
	Ene	Feb	Mar	Abr	May	Jun	Jul	Ago	Sep	Oct	Nov	Dic	Total
Var 1	15,078	14,909	16,557										46,544
Var 2	15,078	14,909	16,557										46,544
Resultados	100 %	100 %	100 %										100 %

8

Justificación del Incumplimiento del Indicador por Mes:

Justificación	
Enero:	JUSTIFICACIÓN PROGRAMADA: La razón por la que no corresponde el número de atenciones realizadas con las programadas, obedece a que no se puede programar con exactitud debido que depende de la incidencia ciudadana.
Febrero:	JUSTIFICACIÓN PROGRAMADA: La razón por la que no corresponde el número de atenciones realizadas con las programadas, obedece a que no se puede programar con exactitud debido que depende de la incidencia ciudadana.
Marzo:	JUSTIFICACIÓN PROGRAMADA: La razón por la que no corresponde el número de atenciones realizadas con las programadas, obedece a que no se puede programar con exactitud debido que depende de la incidencia ciudadana.
Abril:	
Mayo:	
Junio:	
Julio:	
Agosto:	
Septiembre:	
Octubre:	
Noviembre:	
Diciembre:	

Responsables de la Información:



Autorizó:	Validó:
 Mtro. José Luis Oliveros Sosa Director General del Órgano Especializado en Mecanismos Alternativos de Solución de Controversias	 L.A.E. Brenda Paoja Heredia Madrigal Enlace Administrativo

Justificación del Incumplimiento del Indicador por Mes:

Justificación

Enero:	JUSTIFICACIÓN PROGRAMADA: La causa por la cual difiere lo emitidos de lo programado y lo emitido es dependiendo de las necesidades de las diversas autoridades.
Febrero:	JUSTIFICACIÓN PROGRAMADA: La causa por la cual difiere lo emitidos de lo programado y lo emitido es dependiendo de las necesidades de las diversas autoridades.
Marzo:	JUSTIFICACIÓN PROGRAMADA: La causa por la cual difiere lo emitidos de lo programado y lo emitido es dependiendo de las necesidades de las diversas autoridades.
Abril:	
Mayo:	
Junio:	
Julio:	
Agosto:	
Septiembre:	
Octubre:	
Noviembre:	
Diciembre:	

Responsables de la Información:

Autorizó: 	Validó: 
Mtro. Héctor Ronzón García Director General de los Servicios Periciales	Lic. Monserrat Córdova Salazar Analista Administrativo

Justificación del Incumplimiento del Indicador por Mes:



Justificación

Enero:	JUSTIFICACIÓN PROGRAMADA: con exactitud debido a que depende de la incidencia Ciudadana.	La razon por la que no corresponde el numero de atenciones realizadas con las programadas, obedece a que no se puede programar
Febrero:	JUSTIFICACIÓN PROGRAMADA: obedece a que no se puede programar con exactitud debido a que depende de la incidencia Ciudadana.	La razon por la que no corresponde el numero de atenciones realizadas con las programadas,
Marzo:	JUSTIFICACIÓN PROGRAMADA: obedece a que no se puede programar con exactitud debido a que depende de la incidencia Ciudadana.	La razon por la que no corresponde el numero de atenciones realizadas con las programadas,
Abril:		
Mayo:		
Junio:		
Julio:		
Agosto:		
Septiembre:		
Octubre:		
Noviembre:		
Diciembre:		



Responsables de la Información:

Autorizó:	Validó:
 Mtro. Héctor Ronzón García Director General de los Servicios Periciales	 Lic. Monserrat Córdova Salazar Analista Administrativo



Justificación del Incumplimiento del Indicador por Mes:	
Justificación	
Enero:	JUSTIFICACIÓN PROGRAMADA: La Causa por la cual difieren o pueden diferir los mandamientos judiciales cumplimentados de lo programado depende directamente las solicitudes de los fiscales y juzgados
Febrero:	JUSTIFICACIÓN PROGRAMADA: La Causa por la cual difieren o pueden diferir los mandamientos judiciales cumplimentados de lo programado depende directamente las solicitudes de los fiscales y juzgados
Marzo:	JUSTIFICACIÓN PROGRAMADA: La Causa por la cual difieren o pueden diferir los mandamientos judiciales cumplimentados de lo programado depende directamente las solicitudes de los fiscales y juzgados
Abril:	
Mayo:	
Junio:	
Julio:	
Agosto:	
Septiembre:	
Octubre:	
Noviembre:	
Diciembre:	

Responsables de la Información:	
Autorizó:  Mtro. Samuel López Lezá Director General de la Policía Ministerial	Validó:  Luis Ángel Ruiz Salas Encargado del Depto. de Inteligencia, Análisis y Estadística



Justificación del Incumplimiento del Indicador por Mes:	
Justificación	
Enero:	JUSTIFICACIÓN PROGRAMADA: La Causa por la cual difieren o pueden diferir las acciones acciones de investigación realizadas de lo programado depende directamente las solicitudes de los fiscales
Febrero:	JUSTIFICACIÓN PROGRAMADA: La Causa por la cual difieren o pueden diferir las acciones acciones de investigación realizadas de lo programado depende directamente las solicitudes de los fiscales
Marzo:	JUSTIFICACIÓN PROGRAMADA: La Causa por la cual difieren o pueden diferir las acciones acciones de investigación realizadas de lo programado depende directamente las solicitudes de los fiscales
Abril:	
Mayo:	
Junio:	
Julio:	
Agosto:	
Septiembre:	
Octubre:	
Noviembre:	
Diciembre:	

Responsables de la Información:	
Autorizó:  Mtro. Samuel López Leza Director General de la Policía Ministerial	Validó:  Luis Angel Ruiz Salas Encargado del Depto. de Inteligencia, Análisis y Estadística



Justificación del Incumplimiento del Indicador por Mes:	
Justificación	
Enero:	JUSTIFICACIÓN PROGRAMADA: La causa por lo cual podría diferir lo realizado con lo programado, es debido a factores Externos, toda vez que dependen de las quejas recibidas por los ciudadanos y o vistas de diversas autoridades.
Febrero:	JUSTIFICACIÓN PROGRAMADA: La causa por lo cual podría diferir lo realizado con lo programado, es debido a factores Externos, toda vez que dependen de las quejas recibidas por los ciudadanos y o vistas de diversas autoridades.
Marzo:	JUSTIFICACIÓN PROGRAMADA: La causa por lo cual podría diferir lo realizado con lo programado, es debido a factores Externos, toda vez que dependen de las quejas recibidas por los ciudadanos y o vistas de diversas autoridades.
Abril:	
Mayo:	
Junio:	
Julio:	
Agosto:	
Septiembre:	
Octubre:	
Noviembre:	
Diciembre:	

Autorizó:	Validó:
 Lic. Pablo Rodríguez Lagos Fiscal Vistador	 Gregorio Hernández Pérez Enlace de Estadística e Informática



Justificación del Incumplimiento del Indicador por Mes:	
Justificación	
Enero:	JUSTIFICACIÓN PROGRAMADA: La Variación entre lo realizado y lo programado depende de las solicitudes de las diversas áreas de la institución, de las necesidades del Servicio y los Recursos Asignados (recursos financieros, materiales y humanos).
Febrero:	JUSTIFICACIÓN PROGRAMADA: La Variación entre lo realizado y lo programado depende de las solicitudes de las diversas áreas de la institución, de las necesidades del Servicio y los Recursos Asignados (recursos financieros, materiales y humanos).
Marzo:	JUSTIFICACIÓN PROGRAMADA: La Variación entre lo realizado y lo programado depende de las solicitudes de las diversas áreas de la institución, de las necesidades del Servicio y los Recursos Asignados (recursos financieros, materiales y humanos).
Abril:	
Mayo:	
Junio:	
Julio:	
Agosto:	
Septiembre:	
Octubre:	
Noviembre:	
Diciembre:	

Responsables de la Información:	
Autorizó:	Validó:
 Lic. Pablo Rodríguez Lagos Fiscal Vistador	 Gregorio Hernández Pérez Enlace de Estadística e Informática

Justificación del Incumplimiento del Indicador por Mes:	
Justificación	
Enero:	JUSTIFICACIÓN PROGRAMADA:
Febrero:	JUSTIFICACIÓN PROGRAMADA:
Marzo:	JUSTIFICACIÓN PROGRAMADA: La causa por la cual difiere número de cursos, diferente a lo programado en el anteproyecto: se debe a que las áreas no envían a las personas que programan para que asistan en el año debido las necesidades de servicio en el periodo correspondiente.
Abril:	
Mayo:	
Junio:	
Julio:	
Agosto:	
Septiembre:	
Octubre:	
Noviembre:	
Diciembre:	

Responsables de la Información:	
Autorizó:  Mtro. Iván Carlos Aguilar Alegre Director del Instituto de Formación Profesional	Validó:  Dr. Angel Luis Parra Ortiz Secretario Académico

Justificación del Incumplimiento del Indicador por Mes:	
Justificación	
Enero:	JUSTIFICACIÓN PROGRAMADA: La causa por la cual difiere número de personas que participaron en los cursos, diferente a lo programado en el anteproyecto: se debe a que las áreas no envían a las personas que programan para que asistan en el año debido las necesidades de servicio en el periodo correspondiente.
Febrero:	JUSTIFICACIÓN PROGRAMADA: La causa por la cual difiere número de personas que participaron en los cursos, diferente a lo programado en el anteproyecto: se debe a que las áreas no envían a las personas que programan para que asistan en el año debido las necesidades de servicio en el periodo correspondiente.
Marzo:	JUSTIFICACIÓN PROGRAMADA: La causa por la cual difiere número de personas que participaron en los cursos, diferente a lo programado en el anteproyecto: se debe a que las áreas no envían a las personas que programan para que asistan en el año debido las necesidades de servicio en el periodo correspondiente.
Abril:	
Mayo:	
Junio:	
Julio:	
Agosto:	
Septiembre:	
Octubre:	
Noviembre:	
Diciembre:	

Responsables de la Información:	
Autorizó:  Mtro. Juan Carlos Aguilar Alegre Director del Instituto de Formación Profesional	Validó:  Dr. Angel Luis Parra Ortiz Secretario Académico

Fiscalía General del Estado de Veracruz de Ignacio de la Llave
Presupuesto Basado en Resultados - Sistema de Evaluación del Desempeño
Reporte de Avances de Indicadores 2023
Al Primer Trimestre



Porcentaje de personal evaluado en control de confianza.	
Clave del PP o AI al que pertenece:	DER.T.U.340.Y / 10E101
Dependencia o Entidad Responsable:	Fiscalía General del Estado de Veracruz
Unidad Responsable del indicador:	Centro de Evaluación y Control de Confianza
Plan Institucional:	Plan Institucional 2017-2026
Beneficiario:	Gobierno

Características del Indicador										
Fórmula:	(Personal activo en plantilla evaluado/Total de personal activo en plantilla) * 100							Nivel:	Componente	
Tipo de Fórmula:	Porcentaje	Frecuencia:	Mensual	Dimensión:	Eficacia	Sentido:	Ascendente	Tipo de Indicador:	Gestión	
Variable 1:	Personal activo en plantilla evaluado.				Variable 2:	Total de personal activo en plantilla.				
Unidad de Medida:	Evaluación	Tipo de Acumulado:	Sumatoria	Unidad de Medida:	Evaluación	Tipo de Acumulado:	Sumatoria			

Avance / Programado													
	Ene	Feb	Mar	Abr	May	Jun	Jul	Ago	Sep	Oct	Nov	Dic	Total
Var 1	2,160	2,171	2,175										2,175
Var 2	2,062	2,062	2,062										2,062
Resultados	104.75 %	105.29 %	105.48 %										105.48 %

Avance / Real													
	Ene	Feb	Mar	Abr	May	Jun	Jul	Ago	Sep	Oct	Nov	Dic	Total
Var 1	2,160	2,171	2,175										2,175
Var 2	2,173	2,185	2,189										2,189
Resultados	99.4 %	99.36 %	99.36 %										99.36 %

Justificación del Incumplimiento del Indicador por Mes:	
Justificación	
Enero:	JUSTIFICACIÓN PROGRAMADA: La causa por la cual difiere la cantidad de personal evaluado activo respecto del universo que se encuentra activo en RNPS, obedece a las actualizaciones constantes de registros que por necesidades propias realiza esta Fiscalía General del Estado de Veracruz.
Febrero:	JUSTIFICACIÓN PROGRAMADA: La causa por la cual difiere la cantidad de personal evaluado activo respecto del universo que se encuentra activo en RNPS, obedece a las actualizaciones constantes de registros que por necesidades propias realiza esta Fiscalía General del Estado de Veracruz.
Marzo:	JUSTIFICACIÓN PROGRAMADA: La causa por la cual difiere la cantidad de personal evaluado activo respecto del universo que se encuentra activo en RNPS, obedece a las actualizaciones constantes de registros que por necesidades propias realiza esta Fiscalía General del Estado de Veracruz.
Abril:	
Mayo:	
Junio:	
Julio:	
Agosto:	
Septiembre:	
Octubre:	
Noviembre:	
Diciembre:	

Responsables de la Información:	
Autorizó:  Lic. Paulina Cárdenas González Directora General del Centro de Evaluación y Control de Confianza	Validó:  Lic. José Ramón Mendoza Silva Jefe del Área de Certificación

Fiscalía General del Estado de Veracruz de Ignacio de la Llave
Presupuesto Basado en Resultados - Sistema de Evaluación del Desempeño
Reporte de Avances de Indicadores 2023
Al Primer Trimestre

Porcentaje de evaluaciones de control de confianza.	
Clave del PP o AI al que pertenece:	DER.T.U.340.Y / 10E101
Dependencia o Entidad Responsable:	Fiscalía General del Estado de Veracruz
Unidad Responsable del indicador:	Centro de Evaluación y Control de Confianza
Plan Institucional:	Plan Institucional 2017-2026
Beneficiario:	Gobierno


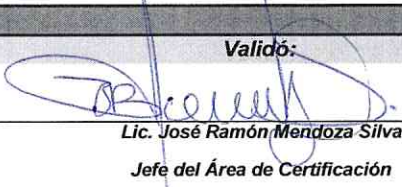
Características del Indicador										
Fórmula:	(Evaluaciones de control de confianza realizadas/Evaluaciones de control de confianza proyectadas) * 100							Nivel:	Actividad	
Tipo de Fórmula:	Porcentaje	Frecuencia:	Mensual	Dimensión:	Eficiencia	Sentido:	Ascendente	Tipo de Indicador:	Gestión	
Variable 1:	Evaluaciones de control de confianza realizadas.				Variable 2:	Evaluaciones de control de confianza proyectadas.				
Unidad de Medida:	Evaluación	Tipo de Acumulado:	Sumatoria	Unidad de Medida:	Evaluación	Tipo de Acumulado:	Sumatoria			

Avance / Programado													
	Ene	Feb	Mar	Abr	May	Jun	Jul	Ago	Sep	Oct	Nov	Dic	Total
Var 1		10	110										120
Var 2		10	110										120
Resultados		100 %	100 %										100 %

Avance / Real													
	Ene	Feb	Mar	Abr	May	Jun	Jul	Ago	Sep	Oct	Nov	Dic	Total
Var 1		10	110										120
Var 2		10	110										120
Resultados		100 %	100 %										100 %

Justificación del Incumplimiento del Indicador por Mes:

Justificación	
Enero:	JUSTIFICACIÓN PROGRAMADA: Conforme al Programa Federal de Fondo de Aportaciones para la Seguridad Pública de los Estados (FASP 2023), se contemplan cero evaluaciones durante el mes de enero debido a que es un fondo presupuestal previsto en la Ley de Coordinación Fiscal, por lo que, de acuerdo a las necesidades de esta Fiscalía, las evaluaciones realizadas durante el mes de enero se reportarán en los meses subsecuentes.
Febrero:	JUSTIFICACIÓN PROGRAMADA: La causa por la cual pudiera diferir lo programado y lo realizado depende directamente de las necesidades del servicio en el mes.
Marzo:	JUSTIFICACIÓN PROGRAMADA: La causa por la cual pudiera diferir lo proyectado y lo realizado depende directamente de las necesidades del servicio en el mes.
Abril:	
Mayo:	
Junio:	
Julio:	
Agosto:	
Septiembre:	
Octubre:	
Noviembre:	
Diciembre:	



Responsables de la Información:	
Autorizó:	Validó:
 Lic. Paulina Cárdenas González Directora General del Centro de Evaluación y Control de Confianza	 Lic. José Ramón Mendoza Silva Jefe del Área de Certificación

Justificación del Incumplimiento del Indicador por Mes:



Justificación

Enero:	JUSTIFICACIÓN PROGRAMADA: La variación que puede existir en las actividades realizadas y las programadas de acuerdo al Programa General de Trabajo, depende de otras intervenciones y/o Actividades que pueda tener la Contraloría General extras a lo antes mencionado.
Febrero:	JUSTIFICACIÓN PROGRAMADA: La variación que puede existir en las actividades realizadas y las programadas de acuerdo al Programa General de Trabajo, depende de otras intervenciones y/o Actividades que pueda tener la Contraloría General extras a lo antes mencionado.
Marzo:	JUSTIFICACIÓN PROGRAMADA: La variación que puede existir en las actividades realizadas y las programadas de acuerdo al Programa General de Trabajo, depende de otras intervenciones y/o Actividades que pueda tener la Contraloría General extras a lo antes mencionado.
Abril:	
Mayo:	
Junio:	
Julio:	
Agosto:	
Septiembre:	
Octubre:	
Noviembre:	
Diciembre:	

Responsables de la Información:

Autorizó:	Validó:
 Lic. Rafael Ambrosio Caballero Verdejo Contralor General de la Fiscalía General	 L.A.E. Alejandro Amín Sarquis Rámirez Secretario Técnico

Justificación del Incumplimiento del Indicador por Mes:	
Justificación	
Enero:	JUSTIFICACIÓN PROGRAMADA: La variación que puede existir en las quejas recibidas y las programadas, depende de las inconformidades que tenga la ciudadanía en contra de servidores públicos de esta Institución. Se programaron 45 quejas mensuales con base a los antecedentes del año 2022.
Febrero:	JUSTIFICACIÓN PROGRAMADA: La variación que puede existir en las quejas recibidas y las programadas, depende de las inconformidades que tenga la ciudadanía en contra de servidores públicos de esta Institución. Se programaron 45 quejas mensuales con base a los antecedentes del año 2022.
Marzo:	JUSTIFICACIÓN PROGRAMADA: La variación que puede existir en las quejas recibidas y las programadas, depende de las inconformidades que tenga la ciudadanía en contra de servidores públicos de esta Institución. Se programaron 45 quejas mensuales con base a los antecedentes del año 2022.
Abril:	
Mayo:	
Junio:	
Julio:	
Agosto:	
Septiembre:	
Octubre:	
Noviembre:	
Diciembre:	

Responsables de la Información:	
Autorizó:	Validó:
 Lic. Rafael Ambrosio Caballero Verdejo Contralor General de la Fiscalía General	 L.A.E. Alejandro Amín Sarquis Ramírez Secretario Técnico

Fiscalía General del Estado de Veracruz de Ignacio de la Llave
Presupuesto Basado en Resultados - Sistema de Evaluación del Desempeño
Reporte de Avances de Indicadores 2023
Al Primer Trimestre

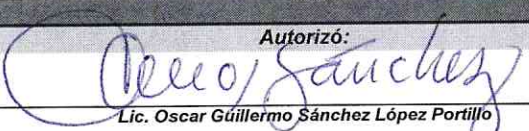

Porcentaje de intervenciones legales.	
Clave del PP o AI al que pertenece:	DER.T.U.340.Y / 24E205
Dependencia o Entidad Responsable:	Fiscalía General del Estado de Veracruz
Unidad Responsable del indicador:	Dirección General Jurídica
Plan Institucional:	Plan Institucional 2017-2026
Beneficiario:	Gobierno

Características del indicador										
Fórmula:	(Total de intervenciones legales realizadas/Total de intervenciones legales requeridas) * 100							Nivel:	Componente	
Tipo de Fórmula:	Porcentaje	Frecuencia:	Mensual	Dimensión:	Eficacia	Sentido:	Ascendente	Tipo de Indicador:	Gestión	
Variable 1:	Total de intervenciones legales realizadas.				Variable 2:	Total de intervenciones legales requeridas.				
Unidad de Medida:	Intervención legal		Tipo de Acumulado:	Sumatoria	Unidad de Medida:	Intervención legal		Tipo de Acumulado:	Sumatoria	

Avance / Programado													
	Ene	Feb	Mar	Abr	May	Jun	Jul	Ago	Sep	Oct	Nov	Dic	Total
Var 1	12	16	44										72
Var 2	16	44	69										129
Resultados	75 %	38.36 %	63.77 %										55.81 %

Avance / Real													
	Ene	Feb	Mar	Abr	May	Jun	Jul	Ago	Sep	Oct	Nov	Dic	Total
Var 1	12	16	44										72
Var 2	19	11	17										47
Resultados	63.16 %	145.45 %	258.82 %										153.19 %

Justificación del Incumplimiento del Indicador por Mes:	
Justificación	
Enero:	JUSTIFICACIÓN PROGRAMADA: La diferencia que existe entre las intervenciones legales realizadas y las que se tienen programadas emitir, es debido a que las intervenciones legales dependen de que existan juicios jurídicos en qué intervenir, y éstos varían en cada mes, de acuerdo a la programación de los tribunales en que fueron interpuestos. En fecha 29 de diciembre de 2022, fue publicada en la Gaceta Oficial Organo del Gobierno del Estado de Veracruz de Ignacio de la Llave, el Acta de la Primera Sesión Ordinaria del Pleno del Tribunal de Justicia Administrativa del Estado de Veracruz, en la cual se acordó suspender los plazos procesales el día 04 de enero de 2023 hasta el 31 de enero de 2023.
Febrero:	JUSTIFICACIÓN PROGRAMADA: La diferencia que existe entre las intervenciones legales realizadas y las que se tienen programadas emitir, es debido a que las intervenciones legales dependen de que existan juicios jurídicos en qué intervenir, y éstos varían en cada mes, de acuerdo a la programación de los tribunales en que fueron interpuestos. En fecha 30 de enero de 2023, fue publicada en la Gaceta Oficial Organo del Gobierno del Estado de Veracruz de Ignacio de la Llave, el Acuerdo por el que se aprueba la prórroga de suspensión de plazos procesales para la continuación de la sustanciación de asuntos jurisdiccionales promovidos ante el extinto Tribunal Estatal de Justicia Administrativa de Veracruz, en la cual se acordó suspender los plazos procesales el día 01 de febrero de 2023 hasta el 01 de marzo de 2023.
Marzo:	JUSTIFICACIÓN PROGRAMADA: La diferencia que existe entre las intervenciones legales realizadas y las que se tienen programadas emitir, es debido a que las intervenciones legales dependen de que existan juicios jurídicos en qué intervenir, y éstos varían en cada mes, de acuerdo a la programación de los tribunales en que fueron interpuestos. En fecha 02 de marzo de 2023, entró en funciones el Tribunal de Justicia Administrativa del Estado de Veracruz.
Abril:	
Mayo:	
Junio:	
Julio:	
Agosto:	
Septiembre:	
Octubre:	
Noviembre:	
Diciembre:	

Responsables de la Información:	
<p>Autorizó:</p>  <p>Lic. Oscar Guillermo Sánchez López Portillo Abogado General</p>	<p>Validó:</p>  <p>Lic. José Adán Alonso Zayas Subdirector de Asuntos Contencioso Administrativos y Laborales</p>

Fiscalía General del Estado de Veracruz de Ignacio de la Llave
Presupuesto Basado en Resultados - Sistema de Evaluación del Desempeño
Reporte de Avances de Indicadores 2023
Al Primer Trimestre


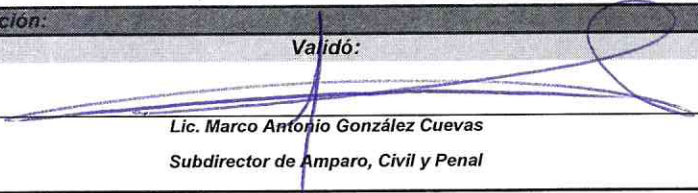
Porcentaje de informes previos o justificados.	
Clave del PP o AI al que pertenece:	DER.T.U.340.Y / 24E205
Dependencia o Entidad Responsable:	Fiscalía General del Estado de Veracruz
Unidad Responsable del indicador:	Dirección General Jurídica
Plan Institucional:	Plan Institucional 2017-2026
Beneficiario:	Gobierno

Características del Indicador										
Fórmula:	$(\text{Total de informes previos o justificados realizados} / \text{Total de informes previos o justificados solicitados}) * 100$							Nivel:	Actividad	
Tipo de Fórmula:	Porcentaje	Frecuencia:	Mensual	Dimensión:	Eficiencia	Sentido:	Ascendente	Tipo de Indicador:	Gestión	
Variable 1:	Total de informes previos o justificados realizados.				Variable 2:	Total de informes previos o justificados solicitados.				
Unidad de Medida:	Informe	Tipo de Acumulado:	Sumatoria	Unidad de Medida:	Informe	Tipo de Acumulado:	Sumatoria			

Avance / Programado													
	Ene	Feb	Mar	Abr	May	Jun	Jul	Ago	Sep	Oct	Nov	Dic	Total
Var 1	87	76	125										288
Var 2	90	140	140										370
Resultados	96.67 %	64.29 %	89.29 %										77.84 %

Avance / Real													
	Ene	Feb	Mar	Abr	May	Jun	Jul	Ago	Sep	Oct	Nov	Dic	Total
Var 1	87	76	125										288
Var 2	87	76	125										288
Resultados	100 %	100 %	100 %										100 %

Justificación del Incumplimiento del Indicador por Mes:	
Justificación	
Enero:	JUSTIFICACIÓN PROGRAMADA: La diferencia que existe entre los informes emitidos y los que se tenían programado emitir, es debido a que su emisión va a depender de lo que soliciten las diferentes autoridades.
Febrero:	JUSTIFICACIÓN PROGRAMADA: La diferencia que existe entre los informes emitidos y los que se tenían programado emitir, es debido a que su emisión va a depender de lo que soliciten las diferentes autoridades.
Marzo:	JUSTIFICACIÓN PROGRAMADA: La diferencia que existe entre los informes emitidos y los que se tenían programado emitir, es debido a que su emisión va a depender de lo que soliciten las diferentes autoridades.
Abril:	
Mayo:	
Junio:	
Julio:	
Agosto:	
Septiembre:	
Octubre:	
Noviembre:	
Diciembre:	



Responsables de la Información:	
Autorizó:  Lic. Oscar Guillermo Sánchez López Portillo Abogado General	Validó:  Lic. Marco Antonio González Cuevas Subdirector de Amparo, Civil y Penal

Justificación del Incumplimiento del Indicador por Mes:

Justificación

Enero:	JUSTIFICACIÓN PROGRAMADA:
Febrero:	JUSTIFICACIÓN PROGRAMADA:
Marzo:	JUSTIFICACIÓN PROGRAMADA: Derivado del proceso de autorización del presupuesto de egresos para el ejercicio fiscal 2023, se tuvo un retraso en la programación de los procesos de elaboración de los anexos técnicos, bases de participación y revisiones. Cabe mencionar que estos deben someterse a validación y autorización por parte de los superiores jerárquicos correspondientes.
Abril:	
Mayo:	
Junio:	
Julio:	
Agosto:	
Septiembre:	
Octubre:	
Noviembre:	
Diciembre:	

Responsables de la Información:



Autorizó:	Validó:
 L.C. Ana Karen Castellanos Hernández Subdirectora de Recursos Materiales y Obra Pública	 Lic. Mariel Monserrat Rodríguez Pulido Jefa del Departamento de Adquisiciones

Justificación del Incumplimiento del Indicador por Mes:

Justificación

Enero:	JUSTIFICACIÓN PROGRAMADA: La cantidad de mantenimientos a bienes inmuebles solicitados, difiere de los programados debido a que no se sabe las necesidades que se van a requerir en el periodo, hasta que se presentan.
Febrero:	JUSTIFICACIÓN PROGRAMADA: La cantidad de mantenimientos a bienes inmuebles solicitados, difiere de los programados debido a que no se sabe las necesidades que se van a requerir en el periodo, hasta que se presentan.
Marzo:	JUSTIFICACIÓN PROGRAMADA: La cantidad de mantenimientos a bienes inmuebles solicitados, difiere de los programados debido a que no se sabe las necesidades que se van a requerir en el periodo, hasta que se presentan.
Abril:	
Mayo:	
Junio:	
Julio:	
Agosto:	
Septiembre:	
Octubre:	
Noviembre:	
Diciembre:	

Responsables de la Información:



Autorizó:	Validó:
 L.C. Ana Karen Castellanos Hernández Subdirectora de Recursos Materiales y Obra Pública	 I.Q. David Crivelli Rodríguez Jefe del Departamento de Servicios Generales

Justificación del Incumplimiento del Indicador por Mes:

Justificación

Enero:	JUSTIFICACIÓN PROGRAMADA: La cantidad de vehículos en funcionamiento difiere de la programada, toda vez que se incorporarán automotores adquiridos en el ejercicio inmediato anterior.
Febrero:	JUSTIFICACIÓN PROGRAMADA: La cantidad de vehículos en funcionamiento difiere de la programada, toda vez que se incorporarán automotores adquiridos en el ejercicio inmediato anterior.
Marzo:	JUSTIFICACIÓN PROGRAMADA: La cantidad de vehículos en funcionamiento difiere de la programada, toda vez que se incorporarán automotores adquiridos en el ejercicio inmediato anterior.
Abril:	
Mayo:	
Junio:	
Julio:	
Agosto:	
Septiembre:	
Octubre:	
Noviembre:	
Diciembre:	

Responsables de la Información:



Autorizó:  L.C. Ana Karen Castellanos Hernández Subdirectora de Recursos Materiales y Obra Pública	Validó:  C.P.A. Juan Gerardo Sosa Pérez Jefe del Departamento de Transporte
---	--

Justificación del Incumplimiento del Indicador por Mes:

Justificación

Enero:	JUSTIFICACIÓN PROGRAMADA: La causa por la cual pudiera diferir lo realizado de lo programado depende de las necesidades de servicio de las diversas áreas u organismos externos que solicitan información a la Fiscalía General del Estado.
Febrero:	JUSTIFICACIÓN PROGRAMADA: La causa por la cual pudiera diferir lo realizado de lo programado depende de las necesidades de servicio de las diversas áreas u organismos externos que solicitan información a la Fiscalía General del Estado.
Marzo:	JUSTIFICACIÓN PROGRAMADA: La causa por la cual pudiera diferir lo realizado de lo programado depende de las necesidades de servicio de las diversas áreas u organismos externos que solicitan información a la Fiscalía General del Estado.
Abril:	
Mayo:	
Junio:	
Julio:	
Agosto:	
Septiembre:	
Octubre:	
Noviembre:	
Diciembre:	



Responsables de la Información:

Autorizó:	Validó:
	
L.C. Yadira Arróniz Sánchez Subdirectora de Recursos Humanos	Mtra. Julia Hernández Aguilar Jefa del Departamento de Control de Personal y Prestaciones Sociales



Justificación del Incumplimiento del Indicador por Mes:

Justificación	
Enero:	JUSTIFICACIÓN PROGRAMADA: La causa por la cual pudiera diferir lo recibido de lo programado depende directamente de las necesidades de servicio de las diversas áreas de la institución.
Febrero:	JUSTIFICACIÓN PROGRAMADA: La causa por la cual pudiera diferir lo recibido de lo programado depende directamente de las necesidades de servicio de las diversas áreas de la institución.
Marzo:	JUSTIFICACIÓN PROGRAMADA: La causa por la cual pudiera diferir lo recibido de lo programado depende directamente de las necesidades de servicio de las diversas áreas de la institución.
Abril:	
Mayo:	
Junio:	
Julio:	
Agosto:	
Septiembre:	
Octubre:	
Noviembre:	
Diciembre:	

Responsables de la Información:

Autorizó:  L.C. Yadirra Arroniz Sánchez Subdirectora de Recursos Humanos	Validó:  Mtra. Julia Hernández Aguilar Jefa del Departamento de Control de Personal y Prestaciones Sociales
---	--

Justificación del Incumplimiento del Indicador por Mes:	
Justificación	
Enero:	JUSTIFICACIÓN PROGRAMADA:
Febrero:	JUSTIFICACIÓN PROGRAMADA:
Marzo:	JUSTIFICACIÓN PROGRAMADA: La causa por la cual pudiera diferir lo integrado y actualizado de lo programado depende directamente de las necesidades de los servidores públicos de las diversas áreas de la institución.
Abril:	
Mayo:	
Junio:	
Julio:	
Agosto:	
Septiembre:	
Octubre:	
Noviembre:	
Diciembre:	

Responsables de la Información:	
Autorizó:  L.C. Yadira Arróniz Sánchez Subdirectora de Recursos Humanos	Validó:  Mtra. Julia Hernández Aguilar Jefa del Departamento de Control de Personal y Prestaciones Sociales

Justificación del Incumplimiento del Indicador por Mes:



Justificación

Enero:	JUSTIFICACIÓN PROGRAMADA: La meta programada difiere de la meta realizada, a causa de que la cantidad de solicitudes de recursos para comisiones oficiales que se reciben, depende totalmente de las necesidades de las áreas de trasladarse y acudir a los lugares encomendados, para realizar una actividad fuera de su centro de trabajo.
Febrero:	JUSTIFICACIÓN PROGRAMADA: La meta programada difiere de la meta realizada, a causa de que la cantidad de solicitudes de recursos para comisiones oficiales que se reciben, depende totalmente de las necesidades de las áreas de trasladarse y acudir a los lugares encomendados, para realizar una actividad fuera de su centro de trabajo.
Marzo:	JUSTIFICACIÓN PROGRAMADA: La meta programada difiere de la meta realizada, a causa de que la cantidad de solicitudes de recursos para comisiones oficiales que se reciben, depende totalmente de las necesidades de las áreas de trasladarse y acudir a los lugares encomendados, para realizar una actividad fuera de su centro de trabajo.
Abril:	
Mayo:	
Junio:	
Julio:	
Agosto:	
Septiembre:	
Octubre:	
Noviembre:	
Diciembre:	



Responsables de la Información:

Autorizó:	Validó:
 L.C. Olympia Nohemi Morales Mendoza Subdirectora de Recursos Financieros	 L.C. Alma Rosa Soto Romero Jefa del Departamento de Caja

Justificación del Incumplimiento del Indicador por Mes:	
Justificación	
Enero:	JUSTIFICACIÓN PROGRAMADA: Las causas por lo cual difiere lo realizado de lo programado depende directamente de la necesidades o requerimientos del CENAPI.
Febrero:	JUSTIFICACIÓN PROGRAMADA: Las causas por lo cual difiere lo realizado de lo programado depende directamente de la necesidades o requerimientos del CENAPI.
Marzo:	JUSTIFICACIÓN PROGRAMADA: Las causas por lo cual difiere lo realizado de lo programado depende directamente de la necesidades o requerimientos del CENAPI.
Abril:	
Mayo:	
Junio:	
Julio:	
Agosto:	
Septiembre:	
Octubre:	
Noviembre:	
Diciembre:	

Responsables de la Información:	
Autorizó:	Validó:
 Mtro. Publio Romero Gerón Director del Centro de Información e Infraestructura Tecnológica	 L.A. Josuany Zenaida Sánchez Hernández Analista Administrativo

Justificación del Incumplimiento del Indicador por Mes:	
Justificación	
Enero:	JUSTIFICACIÓN PROGRAMADA: Las causas por lo cual difiere lo realizado de lo programado depende directamente de la necesidades de las diversas áreas que integran la institución,
Febrero:	JUSTIFICACIÓN PROGRAMADA: Las causas por lo cual difiere lo realizado de lo programado depende directamente de la necesidades de las diversas áreas que integran la institución,
Marzo:	JUSTIFICACIÓN PROGRAMADA: Las causas por lo cual difiere lo realizado de lo programado depende directamente de la necesidades de las diversas áreas que integran la institución,
Abril:	
Mayo:	
Junio:	
Julio:	
Agosto:	
Septiembre:	
Octubre:	
Noviembre:	
Diciembre:	

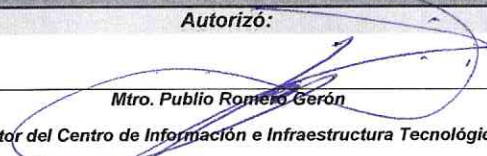

Autorizó:	Validó:
 Mtro. Publio Romero Gerón Director del Centro de Información e Infraestructura Tecnológica	 L.A. Josuany Zenaída Sánchez Hernández Analista Administrativo

Justificación del Incumplimiento del Indicador por Mes:


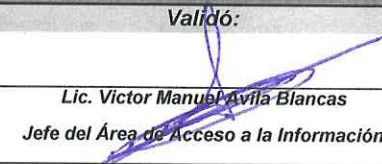
Justificación

Enero:	JUSTIFICACIÓN PROGRAMADA: Las causas por lo cual difiere lo realizado de lo programado depende directamente de la necesidades de las diversas áreas que integran la institución,
Febrero:	JUSTIFICACIÓN PROGRAMADA: Las causas por lo cual difiere lo realizado de lo programado depende directamente de la necesidades de las diversas áreas que integran la institución,
Marzo:	JUSTIFICACIÓN PROGRAMADA: Las causas por lo cual difiere lo realizado de lo programado depende directamente de la necesidades de las diversas áreas que integran la institución,
Abril:	
Mayo:	
Junio:	
Julio:	
Agosto:	
Septiembre:	
Octubre:	
Noviembre:	
Diciembre:	



Responsables de la Información:

Autorizó:	Validó:
 Mtro. Publio Romero Gerón Director del Centro de Información e Infraestructura Tecnológica	 L.A. Josuány Zenaida Sánchez Hernández Analista Administrativo

Justificación del Incumplimiento del Indicador por Mes:	
Justificación	
Enero:	JUSTIFICACIÓN PROGRAMADA:
Febrero:	JUSTIFICACIÓN PROGRAMADA: La cantidad de cursos programados podría variar en función de las gestiones para su realización con motivo de las restricciones en materia de salud y sana distancia, así como de la disponibilidad del personal destino de dichos cursos.
Marzo:	JUSTIFICACIÓN PROGRAMADA:
Abril:	
Mayo:	
Junio:	
Julio:	
Agosto:	
Septiembre:	
Octubre:	
Noviembre:	
Diciembre:	



Responsables de la Información:	
Autorizó:	Validó:
 Lic. Mauricia Patiño González Directora de Transparencia, Acceso a la Información y Protección de Datos Personales	 Lic. Victor Manuel Avila Blancas Jefe del Área de Acceso a la Información

Justificación del Incumplimiento del Indicador por Mes:	
Justificación	
Enero:	JUSTIFICACIÓN PROGRAMADA:
Febrero:	JUSTIFICACIÓN PROGRAMADA: La diferencia que se advierte entre lo programado y lo realizado obedece a que se reportan formatos efectivamente cargados, correspondientes al cuarto trimestre del año 2022, siendo que la cifra que corresponde al primer trimestre del ejercicio en curso (91 formatos) se reportará en el mes de mayo del año en curso.
Marzo:	JUSTIFICACIÓN PROGRAMADA:
Abril:	
Mayo:	
Junio:	
Julio:	
Agosto:	
Septiembre:	
Octubre:	
Noviembre:	
Diciembre:	



Responsables de la Información:	
Autorizo:  Lic. Mauricio Patiño González Directora de Transparencia, Acceso a la Información y Protección de Datos Personales	Validó:  Lic. Victor Manuel Ayala Blancas Jefe del Área de Acceso a la Información

Justificación del Incumplimiento del Indicador por Mes:

<i>Justificación</i>	
Enero:	JUSTIFICACIÓN PROGRAMADA: La cantidad de recursos de revisión interpuestos varía dependiendo de la cantidad de solicitudes respondidas con información y directamente, con relación a los solicitantes que deciden impugnar la respuesta proporcionada.
Febrero:	JUSTIFICACIÓN PROGRAMADA: La cantidad de recursos de revisión interpuestos varía dependiendo de la cantidad de solicitudes respondidas con información y directamente, con relación a los solicitantes que deciden impugnar la respuesta proporcionada.
Marzo:	JUSTIFICACIÓN PROGRAMADA:
Abril:	
Mayo:	
Junio:	
Julio:	
Agosto:	
Septiembre:	
Octubre:	
Noviembre:	
Diciembre:	

Autorizó:  Lic. Mauricio Patiño González Directora de Transparencia, Acceso a la Información y Protección de Datos Personales	Validó:  Lic. Víctor Manuel Avila Blancas Jefe del Área de Acceso a la Información
--	---

Justificación del Incumplimiento del Indicador por Mes:	
Justificación	
Enero:	JUSTIFICACIÓN PROGRAMADA: El número de solicitudes respondidas depende de la complejidad de la propia solicitud, su nivel de especificidad y de las áreas involucradas que en ejercicio de sus funciones, pudieran generar, resguardar o poseer la información correspondiente; asimismo, el tiempo que éstas tardan en proporcionar los documentos a que haya lugar.
Febrero:	JUSTIFICACIÓN PROGRAMADA: El número de solicitudes respondidas depende de la complejidad de la propia solicitud, su nivel de especificidad y de las áreas involucradas que en ejercicio de sus funciones, pudieran generar, resguardar o poseer la información correspondiente; asimismo, el tiempo que éstas tardan en proporcionar los documentos a que haya lugar.
Marzo:	JUSTIFICACIÓN PROGRAMADA:
Abril:	
Mayo:	
Junio:	
Julio:	
Agosto:	
Septiembre:	
Octubre:	
Noviembre:	
Diciembre:	


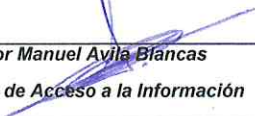
Responsables de la Información:	
Autorizo:  Lic. Mauricio Patiño González Directora de Transparencia, Acceso a la Información y Protección de Datos Personales	Validó:  Lic. Victor Manuel Avila Blancas Jefe del Área de Acceso a la Información

Justificación del Incumplimiento del Indicador por Mes:

Justificación

Enero:	JUSTIFICACIÓN PROGRAMADA: El número de solicitudes de información que se realizan, depende directamente del interés de las personas en conocer u obtener determinada información, razón por la cual no existe una constante numérica que se pueda considerar como tal para estimar dicha conducta.
Febrero:	JUSTIFICACIÓN PROGRAMADA: El número de solicitudes de información que se realizan, depende directamente del interés de las personas en conocer u obtener determinada información, razón por la cual no existe una constante numérica que se pueda considerar como tal para estimar dicha conducta.
Marzo:	JUSTIFICACIÓN PROGRAMADA:
Abril:	
Mayo:	
Junio:	
Julio:	
Agosto:	
Septiembre:	
Octubre:	
Noviembre:	
Diciembre:	

Responsables de la Información:

Autorizó:	Validó:
	
Lic. Mauricia Patiño González Directora de Transparencia, Acceso a la Información y Protección de Datos Personales	Lic. Victor Manuel Avila Blancas Jefe del Área de Acceso a la Información

Fiscalía General del Estado de Veracruz de Ignacio de la Llave
Presupuesto Basado en Resultados - Sistema de Evaluación del Desempeño
Reporte de Avances de Indicadores 2023
Al Primer Trimestre

Porcentaje de acciones de Transversalización de la Perspectiva de Género	
Clave del PP o Al al que pertenece:	DER.T.U.340.Y / 01E101
Dependencia o Entidad Responsable:	Fiscalía General del Estado de Veracruz
Unidad Responsable del indicador:	Unidad de Género
Plan Institucional:	Plan Institucional 2017-2026
Beneficiario:	Gobierno

Características del Indicador											
Fórmula:	Acciones de Transversalización de la Perspectiva de Género y eventos de sensibilización y formación para promover la Igualdad de Género y la No Violencia realizados/Acciones de Transversalización de la Perspectiva de Género y eventos de sensibilización y formación para promover la Igualdad de Género y la No Violencia programados) * 100						Nivel:	Actividad			
Tipo de Fórmula:	Porcentaje	Frecuencia:	Mensual	Dimensión:	Eficiencia	Sentido:	Ascendente	Tipo de Indicador:	Gestión		
Variable 1:	Acciones de Transversalización de la Perspectiva de Género y eventos de sensibilización y formación para promover la Igualdad de Género y la No Violencia realizados.				Variable 2:	Acciones de Transversalización de la Perspectiva de Género y eventos de sensibilización y formación para promover la Igualdad de Género y la No Violencia programados.					
Unidad de Medida:	Acción			Tipo de Acumulado:	Sumatoria	Unidad de Medida:	Acción			Tipo de Acumulado:	Sumatoria


Avance / Programado													
	Ene	Feb	Mar	Abr	May	Jun	Jul	Ago	Sep	Oct	Nov	Dic	Total
Var 1	3	3	4										10
Var 2	3	3	4										10
Resultados	100 %	100 %	100 %										100 %

Avance / Real													
	Ene	Feb	Mar	Abr	May	Jun	Jul	Ago	Sep	Oct	Nov	Dic	Total
Var 1	3	3	4										10
Var 2	3	3	4										10
Resultados	100 %	100 %	100 %										100 %

Justificación del Incumplimiento del Indicador por Mes:

<i>Justificación</i>	
Enero:	JUSTIFICACIÓN PROGRAMADA: La Variación que pueda existir en las actividades realizadas y las programadas, dependen de actividades para promover la igualdad de género y la prevención de la violencia que requieran por parte del Instituto Veracruzano de las mujeres, las dependencias, organismos autónomos y la sociedad civil.
Febrero:	JUSTIFICACIÓN PROGRAMADA: La Variación que pueda existir en las actividades realizadas y las programadas, dependen de actividades para promover la igualdad de género y la prevención de la violencia que requieran por parte del Instituto Veracruzano de las mujeres, las dependencias, organismos autónomos y la sociedad civil.
Marzo:	JUSTIFICACIÓN PROGRAMADA: La Variación que pueda existir en las actividades realizadas y las programadas, dependen de actividades para promover la igualdad de género y la prevención de la violencia que requieran por parte del Instituto Veracruzano de las mujeres, las dependencias, organismos autónomos y la sociedad civil.
Abril:	
Mayo:	
Junio:	
Julio:	
Agosto:	
Septiembre:	
Octubre:	
Noviembre:	
Diciembre:	

Responsables de la Información:

Autorizó: P.A. Maria del Rayo Flores Luna  Departamento de la Unidad de Género	Validó:  C. Maria del Rayo Flores Luna Auxiliar Administrativo
--	---

Fiscalía General del Estado de Veracruz de Ignacio de la Llave
Presupuesto Basado en Resultados - Sistema de Evaluación del Desempeño
Reporte de Avances de Indicadores 2023
Al Primer Trimestre

Porcentaje de servidores públicos asistentes a eventos de sensibilización y formación para la promoción de la Igualdad de Género y la Prevención de la Violencia al interior de la institución realizados.

Clave del PP o Al al que pertenece:	DER.T.U.470.Y / 01E101
Dependencia o Entidad Responsable:	Fiscalía General del Estado de Veracruz
Unidad Responsable del indicador:	Unidad de Género
Plan Institucional:	Plan Institucional 2017-2026
Beneficiario:	Gobierno

Características del Indicador

Fórmula:	(Servidores públicos asistentes a eventos y acciones de sensibilización y formación/Total de asistentes a eventos y acciones de sensibilización y formación) * 100							Nivel:	Actividad	
Tipo de Fórmula:	Porcentaje	Frecuencia:	Mensual	Dimensión:	Eficiencia	Sentido:	Ascendente	Tipo de Indicador:	Gestión	
Variable 1:	Servidores públicos asistentes a eventos y acciones de sensibilización y formación.				Variable 2:	Total de asistentes a eventos y acciones de sensibilización y formación.				
Unidad de Medida:	Servidor Pública			Tipo de Acumulado:	Sumatoria	Unidad de Medida:	Servidor Pública		Tipo de Acumulado:	Sumatoria



Avance / Programado

	Ene	Feb	Mar	Abr	May	Jun	Jul	Ago	Sep	Oct	Nov	Dic	Total
Var 1	58	50	51										159
Var 2	40	40	40										120
Resultados	145 %	125 %	127.5 %										132.5 %

Avance / Real

	Ene	Feb	Mar	Abr	May	Jun	Jul	Ago	Sep	Oct	Nov	Dic	Total
Var 1	58	50	51										159
Var 2	58	50	51										159
Resultados	100 %	100 %	100 %										100 %

Justificación del Incumplimiento del Indicador por Mes:	
Justificación	
Enero:	JUSTIFICACIÓN PROGRAMADA: La Variación que pueda existir en los servidores públicos asistentes y los programados en el anteproyecto está sujeto a la disponibilidad del personal y su participación para promover la igualdad de género y la prevención de la violencia.
Febrero:	JUSTIFICACIÓN PROGRAMADA: La Variación que pueda existir en los servidores públicos asistentes y los programados en el anteproyecto está sujeto a la disponibilidad del personal y su participación para promover la igualdad de género y la prevención de la violencia.
Marzo:	JUSTIFICACIÓN PROGRAMADA: La Variación que pueda existir en los servidores públicos asistentes y los programados en el anteproyecto está sujeto a la disponibilidad del personal y su participación para promover la igualdad de género y la prevención de la violencia.
Abril:	
Mayo:	
Junio:	
Julio:	
Agosto:	
Septiembre:	
Octubre:	
Noviembre:	
Diciembre:	

Responsables de la Información:	
Autorizó: P.A. Maria del Rayo Flores Luna  Departamento de la Unidad de Género	Validó:  C. Maria del Rayo Flores Luna Auxiliar Administrativo

Fiscalía General del Estado de Veracruz de Ignacio de la Llave
Presupuesto Basado en Resultados - Sistema de Evaluación del Desempeño
Reporte de Avances de Indicadores 2023
Al Primer Trimestre

Porcentaje de servidoras públicas asistentes a eventos de sensibilización y formación para la promoción de la Igualdad de Género y la Prevención de la Violencia al interior de la institución realizados.	
Clave del PP o AI al que pertenece:	DER.T.U.470.Y / 01E101
Dependencia o Entidad Responsable:	Fiscalía General del Estado de Veracruz
Unidad Responsable del indicador:	Unidad de Género
Plan Institucional:	Plan Institucional 2017-2026
Beneficiario:	Gobierno



Características del Indicador										
Fórmula:	(Servidoras públicas asistentes a eventos y acciones de sensibilización y formación/Total de asistentes a eventos y acciones de sensibilización y formación) * 100							Nivel:	Actividad	
Tipo de Fórmula:	Porcentaje	Frecuencia:	Mensual	Dimensión:	Eficiencia	Sentido:	Ascendente	Tipo de Indicador:	Gestión	
Variable 1:	Servidoras públicas asistentes a eventos y acciones de sensibilización y formación.				Variable 2:	Total de asistentes a eventos y acciones de sensibilización y formación.				
Unidad de Medida:	Servidora Pública		Tipo de Acumulado:	Sumatoria	Unidad de Medida:	Servidora Pública		Tipo de Acumulado:	Sumatoria	

Avance / Programado													
	Ene	Feb	Mar	Abr	May	Jun	Jul	Ago	Sep	Oct	Nov	Dic	Total
Var 1	100	74	76										250
Var 2	50	50	50										150
Resultados	200%	148%	152%										166.67%

Avance / Real													
	Ene	Feb	Mar	Abr	May	Jun	Jul	Ago	Sep	Oct	Nov	Dic	Total
Var 1	100	74	76										250
Var 2	100	74	76										250
Resultados	100%	100%	100%										100%

Justificación del Incumplimiento del Indicador por Mes:

Justificación	
Enero:	JUSTIFICACIÓN PROGRAMADA: La Variación que pueda existir en los servidores públicos asistentes y los programados en el anteproyecto está sujeto a la disponibilidad del personal y su participación para promover la igualdad de género y la prevención de la violencia.
Febrero:	JUSTIFICACIÓN PROGRAMADA: La Variación que pueda existir en los servidores públicos asistentes y los programados en el anteproyecto está sujeto a la disponibilidad del personal y su participación para promover la igualdad de género y la prevención de la violencia.
Marzo:	JUSTIFICACIÓN PROGRAMADA: La Variación que pueda existir en los servidores públicos asistentes y los programados en el anteproyecto está sujeto a la disponibilidad del personal y su participación para promover la igualdad de género y la prevención de la violencia.
Abril:	
Mayo:	
Junio:	
Julio:	
Agosto:	
Septiembre:	
Octubre:	
Noviembre:	
Diciembre:	

Autorizó: P.A. Maria del Rayo Flores Luna 	Validó:  C. María del Rayo Flores Luna Auxiliar Administrativo
Departamento de la Unidad de Género	