




Fiscalía General del Estado de Veracruz
Estado de Situación Financiera Detallado - LDF
Al 30 de septiembre de 2022 y al 31 de diciembre de 2021
(PESOS)


Concepto (c)	2022	31 de Diciembre de 2021	Concepto (c)	2022	31 de Diciembre de 2021
ACTIVO			PASIVO		
Activo Circulante			Pasivo Circulante		
a. Efectivo y Equivalentes (a=a1+a2+a3+a4+a5+a6+a7)	276,642,088	134,565,022	a. Cuentas por Pagar a Corto Plazo (a=a1+a2+a3+a4+a5+a6+a7+a8+a9)	150,281,624	220,960,445
a1) Efectivo	0	0	a1) Servicios Personales por Pagar a Corto Plazo	14,284,139	28,729,729
a2) Bancos/Tesorería	0	0	a2) Proveedores por Pagar a Corto Plazo	26,004,430	27,579,554
a3) Bancos/Dependencias y Otros	276,642,088	134,565,022	a3) Contratistas por Obras Públicas por Pagar a Corto Plazo	37,198,306	91,886,180
a4) Inversiones Temporales (Hasta 3 meses)	0	0	a4) Participaciones y Aportaciones por Pagar a Corto Plazo	0	0
a5) Fondos con Afectación Específica	0	0	a5) Transferencias Otorgadas por Pagar a Corto Plazo	17,858,733	17,858,733
a6) Depósitos de Fondos de Terceros en Garantía y/o Administración	0	0	a6) Intereses, Comisiones y Otros Gastos de la Deuda Pública por Pagar a Corto Plazo	0	0
a7) Otros Efectivos y Equivalentes	0	0	a7) Retenciones y Contribuciones por Pagar a Corto Plazo	54,936,015	54,906,249
b. Derechos a Recibir Efectivo o Equivalentes (b=b1+b2+b3+b4+b5+b6+b7)	303,325,111	299,932,298	a8) Devoluciones de la Ley de Ingresos por Pagar a Corto Plazo	0	0
b1) Inversiones Financieras de Corto Plazo	0	0	a9) Otras Cuentas por Pagar a Corto Plazo	0	0
b2) Cuentas por Cobrar a Corto Plazo	298,949,235	298,949,235	b. Documentos por Pagar a Corto Plazo (b=b1+b2+b3)	0	0
b3) Deudores Diversos por Cobrar a Corto Plazo	0	0	b1) Documentos Comerciales por Pagar a Corto Plazo	0	0
b4) Ingresos por Recuperar a Corto Plazo	0	0	b2) Documentos con Contratistas por Obras Públicas por Pagar a Corto Plazo	0	0
b5) Deudores por Anticipos de la Tesorería a Corto Plazo	4,375,875	983,063	b3) Otros Documentos por Pagar a Corto Plazo	0	0
b6) Préstamos Otorgados a Corto Plazo	0	0	c. Porción a Corto Plazo de la Deuda Pública a Largo Plazo (c=c1+c2)	0	0
b7) Otros Derechos a Recibir Efectivo o Equivalentes a Corto Plazo	0	0	c1) Porción a Corto Plazo de la Deuda Pública	0	0
c. Derechos a Recibir Bienes o Servicios (c=c1+c2+c3+c4+c5)	51,391,874	111,625,897	c2) Porción a Corto Plazo de Arrendamiento Financiero	0	0
c1) Anticipo a Proveedores por Adquisición de Bienes y Prestación de Servicios a Corto Plazo	796,042	6,636,226	d. Títulos y Valores a Corto Plazo	0	0
c2) Anticipo a Proveedores por Adquisición de Bienes Inmuebles y Muebles a Corto Plazo	0	16,846,236	e. Pasivos Diferidos a Corto Plazo (e=e1+e2+e3)	0	0
c3) Anticipo a Proveedores por Adquisición de Bienes Intangibles a Corto Plazo	0	0	e1) Ingresos Cobrados por Adelantado a Corto Plazo	0	0
c4) Anticipo a Contratistas por Obras Públicas a Corto Plazo	50,595,832	88,143,435	e2) Intereses Cobrados por Adelantado a Corto Plazo	0	0
c5) Otros Derechos a Recibir Bienes o Servicios a Corto Plazo	0	0	e3) Otros Pasivos Diferidos a Corto Plazo	0	0
d. Inventarios (d=d1+d2+d3+d4+d5)	0	0	f. Fondos y Bienes de Terceros en Garantía y/o Administración a Corto Plazo (f=f1+f2+f3+f4+f5+f6)	0	0
d1) Inventario de Mercancías para Venta	0	0	f1) Fondos en Garantía a Corto Plazo	0	0
d2) Inventario de Mercancías Terminadas	0	0	f2) Fondos en Administración a Corto Plazo	0	0
d3) Inventario de Mercancías en Proceso de Elaboración	0	0	f3) Fondos Contingentes a Corto Plazo	0	0
d4) Inventario de Materias Primas, Materiales y Suministros para Producción	0	0	f4) Fondos de Fideicomisos, Mandatos y Contratos Análogos a Corto Plazo	0	0
d5) Bienes en Tránsito	0	0	f5) Otros Fondos de Terceros en Garantía y/o Administración a Corto Plazo	0	0
e. Almacenes	7,856,156	8,884,815	f6) Valores y Bienes en Garantía a Corto Plazo	0	0
f. Estimación por Pérdida o Deterioro de Activos Circulantes (f=f1+f2)	0	0	g. Provisiones a Corto Plazo (g=g1+g2+g3)	0	0
f1) Estimaciones para Cuentas Incobrables por Derechos a Recibir Efectivo o Equivalentes	0	0	g1) Provisión para Demandas y Juicios a Corto Plazo	0	0
f2) Estimación por Deterioro de Inventarios	0	0	g2) Provisión para Contingencias a Corto Plazo	0	0
g. Otros Activos Circulantes (g=g1+g2+g3+g4)	0	0	g3) Otras Provisiones a Corto Plazo	0	0
g1) Valores en Garantía	0	0	h. Otros Pasivos a Corto Plazo (h=h1+h2+h3)	3,638,029	4,531,413
g2) Bienes en Garantía (excluye depósitos de fondos)	0	0	h1) Ingresos por Clasificar	0	0
g3) Bienes Derivados de Embargos, Decomisos, Aseguramientos y Dación en Pago	0	0	h2) Recaudación por Participar	0	0
g4) Adquisición con Fondos de Terceros	0	0	h3) Otros Pasivos Circulantes	3,638,029	4,531,413
IA. Total de Activos Circulantes (IA = a + b + c + d + e + f + g)	639,215,229	555,008,032	IIA. Total de Pasivos Circulantes (IIA = a + b + c + d + e + f + g + h)	153,919,653	225,491,858

Continúa...

Continuación...

		Fiscalía General del Estado de Veracruz Estado de Situación Financiera Detallado - LDF Al 30 de septiembre de 2022 y al 31 de diciembre de 2021 (PESOS)			
Activo No Circulante				Pasivo No Circulante	
a. Inversiones Financieras a Largo Plazo	0		0	a. Cuentas por Pagar a Largo Plazo	0
b. Derechos a Recibir Efectivo o Equivalentes a Largo Plazo	0		0	b. Documentos por Pagar a Largo Plazo	0
c. Bienes Inmuebles, Infraestructura y Construcciones en Proceso	589,347,278	635,375,404		c. Deuda Pública a Largo Plazo	0
d. Bienes Muebles	1,169,157,097	1,168,159,144		d. Pasivos Diferidos a Largo Plazo	0
e. Activos Intangibles	91,631,470	90,869,207		e. Fondos y Bienes de Terceros en Garantía y/o en Administración a Largo Plazo	0
f. Depreciación, Deterioro y Amortización Acumulada de Bienes	-764,517,361	-764,517,361		f. Provisiones a Largo Plazo	0
g. Activos Diferidos	1,738,885	1,738,885			
h. Estimación por Pérdida o Deterioro de Activos no Circulantes	0	0		II.B. Total de Pasivos No Circulantes (II B = a + b + c + d + e + f)	0
i. Otros Activos no Circulantes	0	0			
II.B. Total de Activos No Circulantes (II B = a + b + c + d + e + f + g + h + i)	1,087,357,369	1,131,625,279		II. Total del Pasivo (II = IIIA + II B)	153,919,653
I. Total del Activo (I = IA + II B)	1,726,572,598	1,686,633,311			225,491,858
				HACIENDA PÚBLICA/PATRIMONIO	
				IIIA. Hacienda Pública/Patrimonio Contribuido (IIIA = a + b + c)	396,933,057
				a. Aportaciones	396,721,623
				b. Donaciones de Capital	211,434
				c. Actualización de la Hacienda Pública/Patrimonio	0
				IIIB. Hacienda Pública/Patrimonio Generado (IIIB = a + b + c + d + e)	1,175,719,888
				a. Resultados del Ejercicio (Ahorro/ Desahorro)	216,899,762
				b. Resultados de Ejercicios Anteriores	709,943,741
				c. Revalúos	0
				d. Reservas	0
				e. Rectificaciones de Resultados de Ejercicios Anteriores	248,876,385
				IIIC. Exceso o Insuficiencia en la Actualización de la Hacienda Pública/Patrimonio (IIIC=a+b)	0
				a. Resultado por Posición Monetaria	0
				b. Resultado por Tenencia de Activos no Monetarios	0
				III. Total Hacienda Pública/Patrimonio (III = IIIA + IIIB + IIIC)	1,572,652,945
				IV. Total del Pasivo y Hacienda Pública/Patrimonio (IV = II + III)	1,726,572,598
					1,686,633,311

ELABORÓ




L.C. OLYMPIA NOHEMÍ MORALES MENDOZA
SUBDIRECTORA DE RECURSOS FINANCIEROS

VERIFICÓ



L.C. JORGE RAYMUNDO ROMERO DE LA MAZA
OFICIAL MAYOR

AUTORIZÓ



LIC. VERÓNICA HERNÁNDEZ GIADÁNS
FISCAL GENERAL DEL ESTADO DE VERACRUZ