

**FGE**  
**VERACRUZ**  
Fiscalía General del Estado

**CUENTA PÚBLICA**  
**2018**

**FISCALIA GENERAL DEL ESTADO DE VERACRUZ  
CUENTA PÚBLICA 2018**

**LEY GENERAL DE CONTABILIDAD GUBERNAMENTAL**

1. INFORMACION CONTABLE
  - Estado de Actividades
  - Estado de Situación Financiera
  - Estado de Cambios en la Situación Financiera
  - Estado Analítico del Activo
  - Estado Analítico de la Deuda y Otros Pasivos
  - Estado de Variación en la Hacienda Pública
  - Estado de Flujos de Efectivo
  - Informe Sobre Pasivos Contingentes (Formato Libre)
  - Notas a los Estados Financieros
  
2. INFORMACION PRESUPUESTARIA
  - Estado Analítico de Ingresos
  - Estado Analítico del Ejercicio del Presupuesto de Egresos (Clasificación Administrativa)
  - Estado Analítico del Ejercicio del Presupuesto de Egresos Clasificación por Objeto del Gasto (Capítulo y Concepto)
  - Estado Analítico del Ejercicio del Presupuesto de Egresos Clasificación Económica (por Tipo de Gasto)
  - Estado Analítico del Ejercicio del Presupuesto de Egresos Clasificación Funcional (Finalidad y Función)
  - Endeudamiento Neto
  - Intereses de la Deuda
  - Indicadores de Postura Fiscal
  
3. INFORMACION PROGRAMATICA
  - Gasto por Categoría Programática
  - Programas y Proyectos de Inversión (Formato Libre)
  - Indicadores de Resultados
  
4. ANEXOS
  - Relación de Bienes Muebles que componen el Patrimonio
  - Relación de Bienes Inmuebles que componen el Patrimonio
  - Relación de Cuentas Bancarias Productivas Específicas
  - Relación de Esquemas Bursátiles y de Coberturas Financieras (Formato Libre)
  
5. LEY DE DISCIPLINA FINANCIERA
  - Estado de Situación Financiera Detallado
  - Informe Analítico de la Deuda Pública y Otros Pasivos
  - Informe Analítico de Obligaciones Diferentes de Financiamientos
  - Balance Presupuestario
  - Estado Analítico de Ingresos Detallado
  - Estado Analítico del Ejercicio del Presupuesto de Egresos Detallado Clasificación por Objeto del Gasto (Capítulo y Concepto)
  - Estado Analítico del Ejercicio del Presupuesto de Egresos Detallado Clasificación Administrativa
  - Estado Analítico del Ejercicio del Presupuesto de Egresos Detallado Clasificación Funcional (Finalidad y Función)
  - Estado Analítico del Ejercicio del Presupuesto de Egresos Detallado Clasificación de Servicios Personales por Categoría
  - Guía de Cumplimiento de la Ley de Disciplina Financiera de las Entidades Federativas y Municipios



**VERACRUZ**  
*Gobierno del Estado*

# 1. Información Contable

| FISCALÍA GENERAL DEL ESTADO DE VERACRUZ  |                      |                      |
|--|----------------------|----------------------|
| Estado de Actividades  |                      |                      |
| Del 1 de Enero al 31 de Diciembre de 2018 y 2017   |                      |                      |
|  | 2018                 | 2017                 |
| <b>INGRESOS Y OTROS BENEFICIOS</b>   |                      |                      |
| Ingresos de la Gestión   | 0                    | 0                    |
| Impuestos  | 0                    | 0                    |
| Cuotas y Aportaciones de Seguridad Social  | 0                    | 0                    |
| Contribuciones de Mejoras  | 0                    | 0                    |
| Derechos   | 0                    | 0                    |
| Productos de Tipo Corriente <sup>1/</sup>  | 0                    | 0                    |
| Aprovechamientos de Tipo Corriente   | 0                    | 0                    |
| Ingresos por Venta de Bienes y Servicios   | 0                    | 0                    |
| Ingresos no Comprendidos en las Fracciones de la Ley de Ingresos Causados en Ejercicios Fiscales Anteriores Pendientes de Liquidación o Pago | 0                    | 0                    |
| Participaciones, Aportaciones, Transferencias, Asignaciones, Subsidios y Otras Ayudas  | 1,497,175,046        | 1,322,638,293        |
| Participaciones y Aportaciones   | 0                    | 0                    |
| Transferencia, Asignaciones, Subsidios y Otras ayudas  | 1,497,175,046        | 1,322,638,293        |
| Otros Ingresos y Beneficios  | 70,533,658           | 2,648,267            |
| Ingresos Financieros   | 4,358,371            | 2,058,351            |
| Incremento por Variación de Inventarios  | 0                    | 0                    |
| Disminución del Exceso de Estimaciones por Pérdida o Deterioro u Obsolescencia   | 0                    | 0                    |
| Disminución del Exceso de Provisiones  | 0                    | 0                    |
| Otros Ingresos y Beneficios Varios   | 66,175,287           | 589,916              |
| <b>Total de Ingresos y Otros Beneficios</b>  | <b>1,567,708,704</b> | <b>1,325,286,560</b> |
| <b>GASTOS Y OTRAS PÉRDIDAS</b>   |                      |                      |
| Gastos de Funcionamiento   | 1,113,132,596        | 1,033,034,621        |
| Servicios Personales   | 932,526,950          | 882,463,228          |
| Materiales y Suministros   | 49,836,727           | 34,143,343           |
| Servicios Generales  | 130,768,919          | 116,428,050          |
| Transferencia, Asignaciones, Subsidios y Otras Ayudas  | 84,708,509           | 94,778,336           |
| Transferencias Internas y Asignaciones al Sector Público   | 0                    | 0                    |
| Transferencias al Resto del Sector Público   | 0                    | 0                    |
| Subsidios y Subvenciones   | 0                    | 0                    |
| Ayudas Sociales  | 84,708,509           | 94,778,336           |
| Pensiones y Jubilaciones   | 0                    | 0                    |
| Transferencias a Fideicomisos, Mandatos y Contratos Análogos   | 0                    | 0                    |
| Transferencias a la Seguridad Social   | 0                    | 0                    |
| Donativos  | 0                    | 0                    |
| Transferencias al Exterior   | 0                    | 0                    |
| Participaciones y Aportaciones   | 0                    | 0                    |
| Participaciones  | 0                    | 0                    |
| Aportaciones   | 0                    | 0                    |
| Convenios  | 0                    | 0                    |
| Intereses, Comisiones y Otros Gastos de la Deuda Pública   | 0                    | 0                    |
| Intereses de la Deuda Pública  | 0                    | 0                    |
| Comisiones de la Deuda Pública   | 0                    | 0                    |
| Gastos de la Deuda Pública   | 0                    | 0                    |
| Costo por Coberturas   | 0                    | 0                    |
| Apoyos Financieros   | 0                    | 0                    |
| Otros Gastos y Pérdidas Extraordinarias  | 1,908,788            | 0                    |
| Estimaciones, Depreciaciones, Deterioros, Obsolescencia y Amortizaciones   | 0                    | 0                    |
| Provisiones  | 1,908,788            | 0                    |
| Disminución de Inventarios   | 0                    | 0                    |
| Aumento por Insuficiencia de Estimaciones por Pérdida o Deterioro u Obsolescencia  | 0                    | 0                    |
| Aumento por Insuficiencia de Provisiones   | 0                    | 0                    |
| Otros Gastos (Ministración)  | 0                    | 0                    |
| Inversión Pública  | 0                    | 0                    |
| Inversión Pública no Capitalizable   | 0                    | 0                    |
| <b>Total de Gastos y Otras Pérdidas</b>  | <b>1,199,749,893</b> | <b>1,127,812,957</b> |
| <b>Resultados del Ejercicio (Ahorro/Desahorro)</b>   | <b>367,958,811</b>   | <b>197,473,603</b>   |

1/ No se incluyen: Utilidades e Intereses. Por regla de presentación se revelan como Ingresos Financieros. Bajo protesta de decir verdad declaramos que los Estados Financieros y sus Notas son razonablemente correctos y responsabilidad del emisor.

Elaboró

C.P.A. ROSARIO PALACIOS CARLÍN  
SUBDIRECTORA DE RECURSOS FINANCIEROS

Verificó

MTRA. GABRIELA MERCEDES REVA HAYÓN  
OFICIAL MAYOR

Vo.Bo.

MTRO. JORGE WINCKLER ORTIZ  
FISCAL GENERAL DEL ESTADO DE VERACRUZ



| FISCALÍA GENERAL DEL ESTADO DE VERACRUZ                       |                      |                      |   |                      |                      |
|---|----------------------|----------------------|---|----------------------|----------------------|
| Estado de Situación Financiera                                |                      |                      |   |                      |                      |
| Al 31 de Diciembre de 2018 y 2017                             |                      |                      |   |                      |                      |
| ACTIVO  | 2018                 | 2017                 | PASIVO  | 2018                 | 2017                 |
| <b>Activo Circulante</b>                                      |                      |                      | <b>Pasivo Circulante</b>  |                      |                      |
| Efectivo y Equivalentes                                       | 182,983,527          | 108,073,418          | Cuentas por Pagar a Corto Plazo   | 284,887,179          | 291,244,149          |
| Derechos a Recibir Efectivo o Equivalentes                    | 431,718,566          | 436,973,216          | Documentos por Pagar a Corto Plazo  | 0                    | 0                    |
| Derechos a Recibir Bienes o Servicios                         | 261,245              | 24,557,792           | Porción a Corto Plazo de la Deuda Pública a Largo Plazo                             | 0                    | 0                    |
| Inventarios   | 0                    | 0                    | Títulos y Valores a Corto Plazo   | 0                    | 0                    |
| Almacenes   | 10,697,079           | 6,409,124            | Pasivos Diferidos a Corto Plazo   | 0                    | 0                    |
| Estimación por Pérdida o Deterioro de Activos Circulantes     | 0                    | 0                    | Fondos y Bienes de Terceros en Garantía y/o Administración a Corto Plazo            | 0                    | 0                    |
| Otros Activos Circulantes                                     | 0                    | 0                    | Provisiones a Corto Plazo   | 0                    | 0                    |
|   |                      |                      | Otros Pasivos a Corto Plazo   | 10,564,776           | 11,631,676           |
| <b>Total de Activos Circulantes</b>                           | <b>625,660,417</b>   | <b>576,013,550</b>   | <b>Total de Pasivos Circulantes</b>   | <b>295,451,955</b>   | <b>302,875,825</b>   |
| <b>Activo No Circulante</b>                                   |                      |                      | <b>Pasivo No Circulante</b>   |                      |                      |
| Inversiones Financieras a Largo Plazo                         | 0                    | 0                    | Cuentas por Pagar a Largo Plazo   | 0                    | 0                    |
| Derechos a Recibir Efectivo o Equivalentes a Largo Plazo      | 0                    | 0                    | Documentos por Pagar a Largo Plazo  | 0                    | 0                    |
| Bienes Inmuebles, Infraestructura y Construcciones en Proceso | 589,383,461          | 372,791,491          | Deuda Pública a Largo Plazo   | 0                    | 0                    |
| Bienes Muebles  | 794,455,638          | 701,702,668          | Pasivos Diferidos a Largo Plazo   | 0                    | 0                    |
| Activos Intangibles   | 9,687,229            | 7,452,398            | Fondos y Bienes de Terceros en Garantía y/o en Administración a Largo Plazo         | 0                    | 0                    |
| Depreciación, Deterioro y Amortización Acumulada de Bienes    | 0                    | 0                    | Provisiones a Largo Plazo   | 0                    | 0                    |
| Activos Diferidos   | 1,938,886            | 3,264,628            |   |                      |                      |
| Estimación por Pérdida o Deterioro de Activos no Circulantes  | 0                    | 0                    | <b>Total de Pasivos No Circulantes</b>  | <b>0</b>             | <b>0</b>             |
| Otros Activos no Circulantes                                  | 0                    | 0                    | <b>Total del Pasivo</b>   | <b>295,451,955</b>   | <b>302,875,825</b>   |
| <b>Total de Activos No Circulantes</b>                        | <b>1,395,465,214</b> | <b>1,085,211,185</b> | <b>HACIENDA PÚBLICA/ PATRIMONIO</b>   |                      |                      |
| <b>Total del Activo</b>                                       | <b>2,021,125,631</b> | <b>1,661,224,735</b> | <b>Hacienda Pública/Patrimonio Contribuido</b>                                      | <b>417,646,780</b>   | <b>345,590,411</b>   |
|   |                      |                      | Aportaciones  | 417,646,780          | 345,590,411          |
|   |                      |                      | Donaciones de Capital   | 0                    | 0                    |
|   |                      |                      | Actualización de la Hacienda Pública / Patrimonio                                   | 0                    | 0                    |
|   |                      |                      | <b>Hacienda Pública/Patrimonio Generado</b>   | <b>1,308,026,896</b> | <b>1,012,758,499</b> |
|   |                      |                      | Resultados del Ejercicio (Ahorro / Desahorro)                                       | 367,958,811          | 197,473,603          |
|   |                      |                      | Resultados de Ejercicios Anteriores   | 434,974,608          | 302,820,891          |
|   |                      |                      | Revalúos  | 0                    | 0                    |
|   |                      |                      | Reservas  | 0                    | 0                    |
|   |                      |                      | Rectificaciones de Resultados de Ejercicios Anteriores                              | 505,093,477          | 512,464,005          |
|   |                      |                      | <b>Exceso o Insuficiencia en la Actualización de la Hacienda Pública/Patrimonio</b> | <b>0</b>             | <b>0</b>             |
|   |                      |                      | Resultado por Posición Monetaria  | 0                    | 0                    |
|   |                      |                      | Resultado por Tenencia de Activos no Monetarios                                     | 0                    | 0                    |
|   |                      |                      | <b>Total Hacienda Pública/ Patrimonio</b>   | <b>1,725,673,676</b> | <b>1,358,348,910</b> |
|   |                      |                      | <b>Total del Pasivo y Hacienda Pública / Patrimonio</b>                             | <b>2,021,125,631</b> | <b>1,661,224,735</b> |

Bajo protesta de decir verdad declaramos que los Estados Financieros y sus Notas son razonablemente correctos y responsabilidad del emisor.

Elaboró

C.P.A. ROSARIO PALACIOS CARLÍN  
SUBDIRECTORA DE RECURSOS FINANCIEROS

Verificó

MTRA. GABRIELA MERCEDES REVA HAYÓN  
OFICIAL MAYOR

Vo.Bo.

MTR. JORGE WINCKLER ORTÍZ  
FISCAL GENERAL DEL ESTADO DE VERACRUZ



| FISCALÍA GENERAL DEL ESTADO DE VERACRUZ   |                    |                    |
|---|--------------------|--------------------|
| Estado de Cambios en la Situación Financiera  |                    |                    |
| Del 1 de Enero al 31 de Diciembre de 2018   |                    |                    |
|   | Origen             | Aplicación         |
| <b>ACTIVO</b>   | <b>30,876,939</b>  | <b>390,777,835</b> |
| <i>Activo Circulante</i>  | <i>29,551,197</i>  | <i>79,198,064</i>  |
| Efectivo y Equivalentes   | 0                  | 74,910,109         |
| Derechos a Recibir Efectivo o Equivalentes  | 5,254,650          | 0                  |
| Derechos a Recibir Bienes o Servicios   | 24,296,547         | 0                  |
| Inventarios   | 0                  | 0                  |
| Almacenes   | 0                  | 4,287,955          |
| Estimación por Pérdida o Deterioro de Activos Circulantes                           | 0                  | 0                  |
| Otros Activos Circulantes   | 0                  | 0                  |
| <i>Activo No Circulante</i>   | <i>1,325,742</i>   | <i>311,579,771</i> |
| Inversiones Financieras a Largo Plazo   | 0                  | 0                  |
| Derechos a Recibir Efectivo o Equivalentes a Largo Plazo                            | 0                  | 0                  |
| Bienes Inmuebles, Infraestructura y Construcciones en Proceso                       | 0                  | 216,591,970        |
| Bienes Muebles  | 0                  | 92,752,970         |
| Activos Intangibles   | 0                  | 2,234,831          |
| Depreciación, Deterioro y Amortización Acumulada de Bienes                          | 0                  | 0                  |
| Activos Diferidos   | 1,325,742          | 0                  |
| Estimación por Pérdida o Deterioro de Activos no Circulantes                        | 0                  | 0                  |
| Otros Activos no Circulantes  | 0                  | 0                  |
| <b>PASIVO</b>   | <b>0</b>           | <b>7,423,870</b>   |
| <i>Pasivo Circulante</i>  | <i>0</i>           | <i>7,423,870</i>   |
| Cuentas por Pagar a Corto Plazo   | 0                  | 6,356,970          |
| Documentos por Pagar a Corto Plazo  | 0                  | 0                  |
| Porción a Corto Plazo de la Deuda Pública a Largo Plazo                             | 0                  | 0                  |
| Títulos y Valores a Corto Plazo   | 0                  | 0                  |
| Pasivos Diferidos a Corto Plazo   | 0                  | 0                  |
| Fondos y Bienes de Terceros en Garantía y/o Administración a Corto Plazo            | 0                  | 0                  |
| Provisiones a Corto Plazo   | 0                  | 0                  |
| Otros Pasivos a Corto Plazo   | 0                  | 1,066,900          |
| <i>Pasivo No Circulante</i>   | <i>0</i>           | <i>0</i>           |
| Cuentas por Pagar a Largo Plazo   | 0                  | 0                  |
| Documentos por Pagar a Largo Plazo  | 0                  | 0                  |
| Deuda Pública a Largo Plazo   | 0                  | 0                  |
| Pasivos Diferidos a Largo Plazo   | 0                  | 0                  |
| Fondos y Bienes de Terceros en Garantía y/o en Administración a Largo Plazo         | 0                  | 0                  |
| Provisiones a Largo Plazo   | 0                  | 0                  |
| <b>HACIENDA PÚBLICA/ PATRIMONIO</b>   | <b>374,695,294</b> | <b>7,370,528</b>   |
| <i>Hacienda Pública/Patrimonio Contribuido</i>                                      | <i>72,056,369</i>  | <i>0</i>           |
| Aportaciones  | 72,056,369         | 0                  |
| Donaciones de Capital   | 0                  | 0                  |
| Actualización de la Hacienda Pública / Patrimonio                                   | 0                  | 0                  |
| <i>Hacienda Pública/Patrimonio Generado</i>   | <i>302,638,925</i> | <i>7,370,528</i>   |
| Resultados del Ejercicio (Ahorro / Desahorro)                                       | 170,485,208        | 0                  |
| Resultados de Ejercicios Anteriores   | 132,153,717        | 0                  |
| Revalúos  | 0                  | 0                  |
| Reservas  | 0                  | 0                  |
| Rectificaciones de Resultados de Ejercicios Anteriores                              | 0                  | 7,370,528          |
| <b>Exceso o Insuficiencia en la Actualización de la Hacienda Pública/Patrimonio</b> | <b>0</b>           | <b>0</b>           |
| Resultado por Posición Monetaria  | 0                  | 0                  |
| Resultado por Tenencia de Activos no Monetarios                                     | 0                  | 0                  |

Bajo protesta de decir verdad declaramos que los Estados Financieros y sus Notas son razonablemente correctos y responsabilidad del emisor.

Elaboró

C.P.A. ROSARIO PALACIOS CARLÍN  
SUBDIRECTORA DE RECURSOS FINANCIEROS

Verificó

MTRA. GABRIELA MERCEDES REVA HAYÓN  
OFICIAL MAYOR

Vo.Bo.

MTR. JORGE WINCKLER ORTÍZ  
FISCAL GENERAL DEL ESTADO DE VERACRUZ



FISCALÍA GENERAL DEL ESTADO DE VERACRUZ  
Estado Análítico del Activo  
Del 1 de Enero al 31 de Diciembre de 2018

| Concepto  | Saldo Inicial<br>1   | Cargos del Periodo<br>2 | Abonos del Periodo<br>3 | Saldo Final<br>4=(1+2-3) | Variación del Periodo<br>(4-1) |
|---|----------------------|-------------------------|-------------------------|--------------------------|--------------------------------|
| <b>ACTIVO</b>   | <b>1,661,224,735</b> | <b>4,845,179,931</b>    | <b>4,485,279,035</b>    | <b>2,021,125,631</b>     | <b>359,900,896</b>             |
| <i>Activo Circulante</i>                                      | <i>576,013,550</i>   | <i>4,496,517,193</i>    | <i>4,446,870,326</i>    | <i>625,660,417</i>       | <i>49,646,867</i>              |
| Efectivo y Equivalentes                                       | 108,073,418          | 2,943,540,689           | 2,868,630,580           | 182,983,527              | 74,910,109                     |
| Derechos a Recibir Efectivo o Equivalentes                    | 436,973,216          | 1,447,128,303           | 1,452,382,953           | 431,718,566              | -5,254,650                     |
| Derechos a Recibir Bienes o Servicios                         | 24,557,792           | 66,836,168              | 91,132,715              | 261,245                  | -24,296,547                    |
| Inventarios   | 0                    | 0                       | 0                       | 0                        | 0                              |
| Almacenes   | 6,409,124            | 39,012,033              | 34,724,078              | 10,697,079               | 4,287,955                      |
| Estimación por Pérdida o Deterioro de Activos Circulantes     | 0                    | 0                       | 0                       | 0                        | 0                              |
| Otros Activos Circulantes                                     | 0                    | 0                       | 0                       | 0                        | 0                              |
| <i>Activo No Circulante</i>                                   | <i>1,085,211,185</i> | <i>348,662,738</i>      | <i>38,408,709</i>       | <i>1,395,465,214</i>     | <i>310,254,029</i>             |
| Inversiones Financieras a Largo Plazo                         | 0                    | 0                       | 0                       | 0                        | 0                              |
| Derechos a Recibir Efectivo o Equivalentes a Largo Plazo      | 0                    | 0                       | 0                       | 0                        | 0                              |
| Bienes Inmuebles, Infraestructura y Construcciones en Proceso | 372,791,491          | 222,904,340             | 6,312,370               | 589,383,461              | 216,591,970                    |
| Bienes Muebles  | 701,702,668          | 119,899,255             | 27,146,285              | 794,455,638              | 92,752,970                     |
| Activos Intangibles   | 7,452,398            | 2,234,831               | 0                       | 9,687,229                | 2,234,831                      |
| Depreciación, Deterioro y Amortización Acumulada de Bienes    | 0                    | 0                       | 0                       | 0                        | 0                              |
| Activos Diferidos   | 3,264,628            | 3,624,312               | 4,950,054               | 1,938,886                | -1,325,742                     |
| Estimación por Pérdida o Deterioro de Activos no Circulantes  | 0                    | 0                       | 0                       | 0                        | 0                              |
| Otros Activos no Circulantes                                  | 0                    | 0                       | 0                       | 0                        | 0                              |

Bajo protesta de decir verdad declaramos que los Estados Financieros y sus Notas son razonablemente correctos y responsabilidad del emisor.

Elaboró

C.P.A. ROSARIO PALACIOS CARLÍN  
SUBDIRECTORA DE RECURSOS FINANCIEROS

Verificó

MTRA. GABRIELA MERCEDES REVA HAYÓN  
OFICIAL MAYOR

Vo.Bo.

MTRO. JORGE WINCKLER ORTÍZ  
FISCAL GENERAL DEL ESTADO DE VERACRUZ



| FISCALÍA GENERAL DEL ESTADO DE VERACRUZ      |                        |                             |                           |                         |
|--|------------------------|-----------------------------|---------------------------|-------------------------|
| Estado Analítico de la Deuda y Otros Pasivos |                        |                             |                           |                         |
| Del 1 de Enero al 31 de Diciembre de 2018    |                        |                             |                           |                         |
| Denominación de las Deudas                   | Moneda de Contratación | Institución o País Acreedor | Saldo Inicial del Periodo | Saldo Final del Periodo |
| <b>DEUDA PÚBLICA</b>                         |                        |                             |                           |                         |
| <b>Corto Plazo</b>                           |                        |                             |                           |                         |
| <b>Deuda Interna</b>                         |                        |                             | 0                         | 0                       |
| Instituciones de Crédito                     |                        |                             | 0                         | 0                       |
| Títulos y Valores                            |                        |                             | 0                         | 0                       |
| Arrendamientos Financieros                   |                        |                             | 0                         | 0                       |
| <b>Deuda Externa</b>                         |                        |                             | 0                         | 0                       |
| Organismos Financieros Internacionales       |                        |                             | 0                         | 0                       |
| Deuda Bilateral                              |                        |                             | 0                         | 0                       |
| Títulos y Valores                            |                        |                             | 0                         | 0                       |
| Arrendamientos Financieros                   |                        |                             | 0                         | 0                       |
| <b>Subtotal a Corto Plazo</b>                |                        |                             | 0                         | 0                       |
| <b>Largo Plazo</b>                           |                        |                             |                           |                         |
| <b>Deuda Interna</b>                         |                        |                             | 0                         | 0                       |
| Instituciones de Crédito                     |                        |                             | 0                         | 0                       |
| Títulos y Valores                            |                        |                             | 0                         | 0                       |
| Arrendamientos Financieros                   |                        |                             | 0                         | 0                       |
| <b>Deuda Externa</b>                         |                        |                             | 0                         | 0                       |
| Organismos Financieros Internacionales       |                        |                             | 0                         | 0                       |
| Deuda Bilateral                              |                        |                             | 0                         | 0                       |
| Títulos y Valores                            |                        |                             | 0                         | 0                       |
| Arrendamientos Financieros                   |                        |                             | 0                         | 0                       |
| <b>Subtotal a Largo Plazo</b>                |                        |                             | 0                         | 0                       |
| <b>Otros Pasivos</b>                         |                        |                             | 302,875,825               | 295,451,955             |
| <b>Total de Deuda y Otros Pasivos</b>        |                        |                             | 302,875,825               | 295,451,955             |

Bajo protesta de decir verdad declaramos que los Estados Financieros y sus Notas son razonablemente correctos y responsabilidad del emisor

Elaboró  
  
C.P.A. ROSARIO PALACIOS CARLÍN  
SUBDIRECTORA DE RECURSOS FINANCIEROS

Verificó  
  
MTRA. GABRIELA MERCEDES REVA HAYÓN  
OFICIAL MAYOR

Vo.Bo.  
  
MTR. JORGE WINCKLER ORTÍZ  
FISCAL GENERAL DEL ESTADO DE VERACRUZ



| FISCALÍA GENERAL DEL ESTADO DE VERACRUZ   |   |   |  |  |               |
|---|---|---|--|--|---------------|
| Estado de Variación en la Hacienda Pública  |   |   |  |  |               |
| Del 1 de Enero al 31 de Diciembre de 2018   |   |   |  |  |               |
| Concepto  | Hacienda Pública/Patrimonio Contribuido | Hacienda Pública/Patrimonio Generado de Ejercicios Anteriores | Hacienda Pública/Patrimonio Generado del Ejercicio | Exceso o Insuficiencia en la Actualización de la Hacienda Pública/Patrimonio | TOTAL         |
| <b>Hacienda Pública/Patrimonio Contribuido Neto 2017</b>  | 345,590,411                             |   |  |  | 345,590,411   |
| Aportaciones  | 345,590,411                             |   |  |  | 345,590,411   |
| Donaciones de Capital   | 0                                       |   |  |  | 0             |
| Actualización de la Hacienda Pública/Patrimonio   | 0                                       |   |  |  | 0             |
| <b>Hacienda Pública/Patrimonio Generado Neto 2017</b>   |   | 815,284,896   | 197,473,603  |  | 1,012,758,499 |
| Resultados del Ejercicio (Ahorro/Desahorro)   |   |   | 197,473,603  |  | 197,473,603   |
| Resultados del Ejercicios Anteriores  |   | 302,820,891   |  |  | 302,820,891   |
| Revalúos  |   | 0   |  |  | 0             |
| Reservas  |   | 0   |  |  | 0             |
| Rectificaciones de Ejercicios Anteriores  |   | 512,464,005   |  |  | 512,464,005   |
| <b>Exceso o Insuficiencia en la Actualización de la Hacienda Pública/Patrimonio Neto 2017</b>               |   |   |  | 0  | 0             |
| Resultado por Posición Monetaria  |   |   |  | 0  | 0             |
| Resultado por Tenencia de Activos no Monetarios   |   |   |  | 0  | 0             |
| <b>Hacienda Pública/Patrimonio Neto Final 2017</b>  | 345,590,411                             | 815,284,896   | 197,473,603  | 0  | 1,358,348,910 |
| <b>Cambios en la Hacienda Pública/Patrimonio Contribuido Neto 2018</b>                                      | 72,056,369                              |   |  |  | 72,056,369    |
| Aportaciones  | 72,056,369                              |   |  |  | 72,056,369    |
| Donaciones de Capital   | 0                                       |   |  |  | 0             |
| Actualización de la Hacienda Pública/Patrimonio   | 0                                       |   |  |  | 0             |
| <b>Variaciones de la Hacienda Pública/Patrimonio Generado Neto 2018</b>                                     |   | 132,153,717   | 163,114,680  |  | 295,268,397   |
| Resultados del Ejercicio (Ahorro/Desahorro)   |   |   | 367,958,811  |  | 367,958,811   |
| Resultados de Ejercicios Anteriores   |   | 132,153,717   | -197,473,603                                       |  | -65,319,886   |
| Revalúos  |   |   | 0  |  | 0             |
| Reservas  |   |   | 0  |  | 0             |
| Rectificaciones de Resultados de Ejercicios Anteriores  |   |   | -7,370,528   |  | -7,370,528    |
| <b>Cambios en el Exceso o Insuficiencia en la Actualización de la Hacienda Pública/Patrimonio Neto 2018</b> |   |   |  | 0  | 0             |
| Resultado por Posición Monetaria  |   |   |  | 0  | 0             |
| Resultado por Tenencia de Activos no Monetarios   |   |   |  | 0  | 0             |
| <b>Hacienda Pública/Patrimonio Neto Final 2018</b>  | 417,646,780                             | 947,438,613   | 360,588,283  | 0  | 1,725,673,676 |

Bajo protesta de decir verdad declaramos que los Estados Financieros y sus Notas son razonablemente correctos y responsabilidad del emisor

Elaboró

C.P.A. ROSARIO PALACIOS CARLÍN  
SUBDIRECTORA DE RECURSOS  
FINANCIEROS

Verificó

MTRA. GABRIELA MERCEDES REVA HAYÓN  
OFICIAL MAYOR

Va.Bo.

MTR. JORGE WINCKLER ORTÍZ  
FISCAL GENERAL DEL ESTADO DE VERACRUZ



| FISCALÍA GENERAL DEL ESTADO DE VERACRUZ  |                      |                      |
|--|----------------------|----------------------|
| Estado de Flujos de Efectivo   |                      |                      |
| Del 1 de Enero al 31 de Diciembre de 2018 y 2017   |                      |                      |
| Concepto   | 2018                 | 2017                 |
| <b>Flujos de Efectivo de las Actividades de Operación</b>  |                      |                      |
| <b>Origen</b>  | <b>1,567,708,704</b> | <b>1,325,286,560</b> |
| Impuestos  | 0                    | 0                    |
| Cuotas y Aportaciones de Seguridad Social  | 0                    | 0                    |
| Contribuciones de mejoras  | 0                    | 0                    |
| Derechos   | 0                    | 0                    |
| Productos de Tipo Corriente  | 0                    | 0                    |
| Aprovechamientos de Tipo Corriente   | 0                    | 0                    |
| Ingresos por Venta de Bienes y Servicios   | 0                    | 0                    |
| Ingresos no Comprendidos en las Fracciones de la Ley de Ingresos Causados en Ejercicios Fiscales Anteriores Pendientes de Liquidación o Pago | 0                    | 0                    |
| Participaciones y Aportaciones   | 0                    | 0                    |
| Transferencias, Asignaciones y Subsidios y Otras Ayudas  | 1,497,175,046        | 1,322,638,293        |
| Otros Orígenes de Operación  | 70,533,658           | 2,648,267            |
| <b>Aplicación</b>  | <b>1,199,749,893</b> | <b>1,127,812,957</b> |
| Servicios Personales   | 932,526,950          | 882,463,228          |
| Materiales y Suministros   | 49,836,727           | 34,143,343           |
| Servicios Generales  | 130,768,919          | 116,428,050          |
| Transferencias Internas y Asignaciones al Sector Público   | 0                    | 0                    |
| Transferencias al resto del Sector Público   | 0                    | 0                    |
| Subsidios y Subvenciones   | 0                    | 0                    |
| Ayudas Sociales  | 84,708,509           | 94,778,336           |
| Pensiones y Jubilaciones   | 0                    | 0                    |
| Transferencias a Fideicomisos, Mandatos y Contratos Análogos   | 0                    | 0                    |
| Transferencias a la Seguridad Social   | 0                    | 0                    |
| Donativos  | 0                    | 0                    |
| Transferencias al Exterior   | 0                    | 0                    |
| Participaciones  | 0                    | 0                    |
| Aportaciones   | 0                    | 0                    |
| Convenios  | 0                    | 0                    |
| Otras Aplicaciones de Operación  | 1,908,788            | 0                    |
| <b>Flujos Netos de Efectivo por Actividades de Operación</b>   | <b>367,958,811</b>   | <b>197,473,603</b>   |
| <b>Flujos de Efectivo de las Actividades de Inversión</b>  |                      |                      |
| <b>Origen</b>  | <b>83,908,524</b>    | <b>90,830,136</b>    |
| Bienes Inmuebles, Infraestructura y Construcciones en Proceso  | 0                    | 0                    |
| Bienes Muebles   | 11,852,155           | 18,662,145           |
| Otros Orígenes de Inversión  | 72,056,369           | 72,167,991           |
| <b>Aplicación</b>  | <b>400,410,294</b>   | <b>213,203,881</b>   |
| Bienes Inmuebles, Infraestructura y Construcciones en Proceso  | 216,591,969          | 132,431,599          |
| Bienes Muebles   | 104,605,125          | 72,264,604           |
| Otras Aplicaciones de Inversión  | 79,213,200           | 8,507,678            |
| <b>Flujos Netos de Efectivo por Actividades de Inversión</b>   | <b>-316,501,770</b>  | <b>-122,373,745</b>  |
| <b>Flujo de Efectivo de las Actividades de Financiamiento</b>  |                      |                      |
| <b>Origen</b>  | <b>30,876,939</b>    | <b>46,395,043</b>    |
| Endeudamiento Neto   | 0                    | 0                    |
| Interno  | 0                    | 0                    |
| Externo  | 0                    | 0                    |
| Otros Orígenes de Financiamiento   | 30,876,939           | 46,395,043           |
| <b>Aplicación</b>  | <b>7,423,871</b>     | <b>24,557,792</b>    |
| Servicios de la Deuda  | 0                    | 0                    |
| Interno  | 0                    | 0                    |
| Externo  | 0                    | 0                    |
| Otras Aplicaciones de Financiamiento   | 7,423,871            | 24,557,792           |
| <b>Flujos netos de Efectivo por Actividades de Financiamiento</b>  | <b>23,453,068</b>    | <b>21,837,251</b>    |
| <b>Incremento/Disminución Neta en el Efectivo y Equivalentes al Efectivo</b>   | <b>74,910,109</b>    | <b>86,937,109</b>    |
| <b>Efectivo y Equivalentes al Efectivo al inicio del Ejercicio</b>   | <b>108,073,418</b>   | <b>11,136,309</b>    |
| <b>Efectivo y Equivalentes al Efectivo al final del Ejercicio</b>  | <b>182,983,527</b>   | <b>108,073,418</b>   |

Bajo protesta de decir verdad declaramos que los Estados Financieros y sus Notas son razonablemente correctos y responsabilidad del emisor.

Elaboró

C.P.A. ROSARIO PALACIOS CARLÍN  
SUBDIRECTORA DE RECURSOS FINANCIEROS

Verificó

MTRA. GABRIELA MERCEDES REVA HAYÓN  
OFICIAL MAYOR

Vo.Bo.

MTR. JORGE WINCKLER ORTÍZ  
FISCAL GENERAL DEL ESTADO DE VERACRUZ



Fiscalía General del Estado de Veracruz  
Informe sobre Pasivos Contingentes  
Al 31 de Diciembre de 2018

| Concepto                             | Importe            |
|--------------------------------------|--------------------|
| Juicios Civiles                      | 179,729,023        |
| Juicios Laborales                    | 48,822,632         |
| Juicios Contenciosos Administrativos | 64,684,645         |
| <b>Total</b>                         | <b>293,236,300</b> |

Al 31 de Diciembre de 2018, la cuenta de Demandas Judiciales en Proceso de Resolución, presenta los Juicios Civiles, Laborales y Contenciosos Administrativos en proceso de resolución judicial. Cabe hacer mención, que la Fiscalía General del Estado, no cuenta con los elementos necesarios para provisionar los juicios reales promovidos en su contra, debido a que sólo se tienen los montos estimados por la Dirección General Jurídica, los cuales se registran contablemente en cuentas de orden, afectándose la cuenta de naturaleza deudora "741100010001" y de naturaleza acreedora "742100010001".

Bajo protesta de decir verdad declaramos que los Estados Financieros y sus Notas son razonablemente correctos y son responsabilidad del emisor.

Elaboró

C.P.A. ROSARIO PALACIOS CARLÍN  
SUBDIRECTORA DE RECURSOS FINANCIEROS

Verificó

MTRA. GABRIELA MERCEDES REVA HAYÓN  
OFICIAL MAYOR

Vo.Bo.

MTRO. JORGE WINCKLER ORTÍZ  
FISCAL GENERAL DEL ESTADO DE VERACRUZ

**NOTAS A LOS ESTADOS FINANCIEROS  
AL 31 DE DICIEMBRE DE 2018**

Con el propósito de dar cumplimiento a los Artículos 46 y 49 de la Ley General de Contabilidad Gubernamental, a continuación se presentan los tres tipos de Notas que acompañan a los Estados Financieros de la Fiscalía General del Estado:

**a) NOTAS DE DESGLOSE  
I) NOTAS AL ESTADO DE SITUACIÓN FINANCIERA**

**Activo**

**1. Efectivo y Equivalentes**

El saldo contable y bancario presentado en los Estados Financieros al 31 de Diciembre de 2018, se integra de la siguiente manera:

| CUENTA BANCARIA/CONTRATO | CONCEPTO                     | INSTITUCIÓN BANCARIA | SALDOS                |                       |
|--------------------------|------------------------------|----------------------|-----------------------|-----------------------|
|                          |                              |                      | CONTABLE              | BANCARIO              |
| 166735533                | OPERATIVOS CONJUNTOS         | BANCOMER, S. A.      | 2,819,591.10          | 2,819,591.10          |
| 105849942                | SETEC 2016                   | BANCOMER, S. A.      | 6,430.61              | 6,430.61              |
| 0110634077               | 5 AL MILLAR FIDEICOMISO OBRA | BANCOMER, S. A.      | 259.15                | 259.15                |
| 0111434098               | FASP 2018                    | BANCOMER, S. A.      | 5,058,745.88          | 5,058,745.88          |
| 0112071800               | RECURSO FASP 2017            | BANCOMER, S. A.      | 181.92                | 181.92                |
| 0111433946               | CONAVIM 2018                 | BANCOMER, S. A.      | 0.00                  | 0.00                  |
| 0014329005               | CITIBANAMEX CHEQUERA         | CITIBANAMEX          | 20,058.00             | 20,058.00             |
| 141398464                | CITIBANAMEX INVERSION        | CITIBANAMEX          | 22,399,794.62         | 22,399,794.62         |
| 279163143                | NOMINA                       | BANORTE, S. A.       | 140,262,036.80        | 139,305,909.16        |
| 502673443                | GASTO CORRIENTE              | BANORTE, S. A.       | 395,515.02            | 400,187.02            |
| 236655436                | INTERESES UECS               | BANORTE, S. A.       | 227,909.40            | 227,879.40            |
| 284385903                | ARRENDAMIENTOS               | BANORTE, S. A.       | 150,405.89            | 150,405.89            |
| 0304111484               | OTROS INGRESOS               | BANORTE, S. A.       | 638,514.99            | 633,842.99            |
| 0593031386               | DISPERSION NOMINA            | BANORTE, S. A.       | 2,502,777.62          | 2,502,777.62          |
| 0503910464               | INVERSION GASTO CORRIENTE    | BANORTE, S. A.       | 8,501,305.69          | 8,501,305.69          |
| <b>T O T A L</b>         |                              |                      | <b>182,983,526.69</b> | <b>182,027,369.05</b> |

Al realizar el comparativo entre ambos saldos, se deriva el importe de \$ 956,157.64 por diferencias determinadas en las cuentas bancarias correspondientes, mismas que se presentan en su respectiva conciliación bancaria. Como dato informativo adicional, se comenta que la Fiscalía General del Estado, tiene vigente la cuenta bancaria No. 0892186868 de Banco Mercantil del Norte, S. A. aperturada a petición de la Fiscalía de Investigaciones Ministeriales el 15 de Agosto de 2013 según Investigación Ministerial No. 185E/2009, con motivo de la denuncia presentada por defraudados de la Financiera COOFIA, S. A. de R. L. La citada cuenta bancaria, no se registra en los Estados Financieros de la Fiscalía, en virtud de que los recursos radicados en ella, son ajenos a este Organismo y sólo se tienen en custodia durante el proceso judicial. Además, no es posible realizar su cancelación, hasta que lo determine la Instancia Judicial.

## 2. Cuentas por Cobrar a Corto Plazo

EL importe de \$ 431'553,900.97 corresponde al saldo pendiente de ministrar por parte de la Secretaría de Finanzas y Planeación del 01 de Abril de 2015 al 31 de Diciembre de 2018, a continuación se detalla su integración:

| MES                                | IMPORTE          |                  |                       |
|------------------------------------|------------------|------------------|-----------------------|
|                                    | DEVENGADO        | RECAUDADO        | SALDO                 |
| Abril-Diciembre 2015               | 918,772,713.48   | 686,302,564.78   | 232,470,148.70        |
| Enero-Diciembre 2016               | 1,206,858,005.33 | 974,597,882.68   | 464,730,271.35        |
| Enero-Diciembre 2017               | 1,249,584,891.36 | 1,277,410,548.63 | 436,904,614.08        |
| Enero 2018                         | 154,171,756.18   | 154,171,756.18   | 436,904,614.08        |
| Febrero 2018                       | 110,268,230.47   | 94,575,201.11    | 452,597,643.44        |
| Marzo 2018                         | 82,877,838.00    | 92,948,381.00    | 442,527,100.44        |
| Abril 2018                         | 139,623,172.00   | 142,230,281.40   | 439,919,991.04        |
| Mayo 2018                          | 114,843,947.00   | 114,799,227.00   | 439,964,711.04        |
| Junio 2018                         | 94,463,738.00    | 94,642,618.00    | 439,785,831.04        |
| Julio 2018                         | 104,653,843.00   | 104,653,843.00   | 439,785,831.04        |
| Agosto 2018                        | 125,034,053.00   | 125,078,773.00   | 439,741,111.04        |
| Septiembre 2018                    | 105,654,504.20   | 105,654,504.20   | 439,741,111.04        |
| Octubre 2018                       | 114,843,843.00   | 124,939,840.78   | 429,645,113.26        |
| Noviembre 2018                     | 105,096,291.71   | 103,187,504.00   | 431,553,900.97        |
| Diciembre 2018                     | 174,528,333.00   | 174,528,333.00   | 431,553,900.97        |
| <b>SALDO PENDIENTE DE RECAUDAR</b> |                  |                  | <b>431,553,900.97</b> |

El registro contable de esta cuenta refleja el reconocimiento del ingreso, ya que existe jurídicamente el derecho de cobro, como lo establece el artículo 34 de la Ley General de Contabilidad Gubernamental.

### 3. Deudores por Anticipos de la Tesorería

El saldo de \$ 164,665.05, se compone por concepto de Fondos Revolventes, con la finalidad de dotar de recursos a las distintas áreas de la Fiscalía de acuerdo a sus requerimientos, a continuación se detalla su integración:

| AREA                                 | IMPORTE              | CONCEPTO | PROGRAMA | FOLIO  | RESPONSABLE |
|--------------------------------------|----------------------|----------|----------|--------|-------------|
| SUBDIRECCION DE RECURSOS FINANCIEROS | 3,652.30             | FONDO    | 01E101   | 420077 | 401A06100   |
| SUBDIRECCION DE RECURSOS FINANCIEROS | 4,805.30             | FONDO    | 01E101   | 420111 | 401A06100   |
| SUBDIRECCION DE RECURSOS FINANCIEROS | 6.05                 | FONDO    | 01E101   | 420157 | 401A06100   |
| SUBDIRECCION DE RECURSOS FINANCIEROS | 53.60                | FONDO    | 01E101   | 420158 | 401A06100   |
| SUBDIRECCION DE RECURSOS FINANCIEROS | 30.26                | FONDO    | 01E101   | 420159 | 401A06100   |
| SUBDIRECCION DE RECURSOS FINANCIEROS | 34.54                | FONDO    | 01E101   | 420160 | 401A06100   |
| SUBDIRECCION DE RECURSOS FINANCIEROS | 56,083.00            | FONDO    | 01E101   | 420161 | 401A06100   |
| SUBDIRECCION DE RECURSOS FINANCIEROS | 100,000.00           | FONDO    | 01E101   | 420162 | 401A06100   |
| <b>TOTAL</b>                         | <b>\$ 164,665.05</b> |          |          |        |             |

### 4. Anticipo a Proveedores

Al 31 de Diciembre de 2018, esta cuenta se integra como sigue:

| PROVEEDOR                             | FECHA      | CONCEPTO                                     | IMPORTE     |
|---------------------------------------|------------|--|-------------|
| GOMSA AUTOMOTRIZ XALAPA, S.A. DE C.V. | 03-07-2018 | CHEVROLET CARGO VAN XX53889 UECS             | 0.01        |
| SAMURAI MOTORS S DE RL DE CV          | 24-10-2018 | MTTO VEHIC HILUX 2017 007836 POL.MIN CORDOBA | 0.01        |
| <b>TOTAL</b>                          |            |  | <b>0.02</b> |

## 5. Derechos a recibir Bienes o Servicios

Al 31 de Diciembre de 2018, esta cuenta se integra por concepto de Anticipo a Contratistas como sigue:

| CONTRATISTA   | FECHA      | CONCEPTO                                      | IMPORTE           |
|---|------------|---|-------------------|
| <b>FIDEICOMISO NO. 2244 DEL ESTADO DE VERACRUZ DE IGNACIO DE LA LLAVE PARA LA IMPLEMENTACION DEL SISTEMA DE JUSTICIA PENAL:</b> |            |   |                   |
| <b>CENTRO INTEGRAL DE JUSTICIA EN VERACRUZ NORTE</b>  |            |   |                   |
| CONSTRUCCIONES Y DISEÑOS ISJAL S.A. DE C.V.   | 04-07-2018 | UVIE (DICTAMEN TECNICO) CIJ VERACRUZ NORTE    | 52,200.00         |
| GRUPO METROPOLITANO DE AGUA Y SANEA SAPI  | 10-09-2018 | CONTRATO DE AGUA CIJ VERACRUZ NORTE           | 8,609.00          |
| MENOS: DEVOLUCION DE COBRO GRUPO METROPOLITANO DE AGUA Y SANEAMIENTO 21-09-2018   |            |   | 4,304.50          |
| <b>SALDO PENDIENTE DE AMORTIZAR CONTRATO DE AGUA CIJ VERACRUZ NORTE</b>   |            |   | <b>4,304.50</b>   |
| <b>CENTRO INTEGRAL DE JUSTICIA EN VERACRUZ CENTRO</b>   |            |   |                   |
| CONSTRUCCIONES Y DISEÑOS ISJAL S.A. DE C.V.   | 04-07-2018 | UVIE (DICTAMEN ELECTRICO) CIJ VERACRUZ CENTRO | 52,200.00         |
| GRUPO METROPOLITANO DE AGUA Y SANEA SAPI  | 10-09-2018 | CONTRATO DE AGUA CIJ VERACRUZ CENTRO          | 8,609.00          |
| MENOS: MS-1029/2018 F-313878 CONTRATO Y CONEXION AGUA CIJ VER CTRO 31-10-2018   |            |   | 8,608.82          |
| <b>SALDO PENDIENTE DE AMORTIZAR CONTRATO DE AGUA CIJ VERACRUZ CENTRO</b>  |            |   | <b>0.18</b>       |
| <b>SALDO PENDIENTE DE AMORTIZAR FIDEICOMISO No. 2244</b>  |            |   | <b>108,704.68</b> |
| <b>TERCERA ETAPA CONSTRUCCION Y EQUIPAMIENTO UNIDAD ANTISECUESTROS</b>  |            |   |                   |
| CONSTRUCCIONES Y DISEÑOS ISJAL S.A. DE C.V.   | 04-07-2018 | UVIE (DICTAMEN ELECTRICO) UECS XALAPA         | 63,800.00         |
| <b>CENTRO INTEGRAL DE JUSTICIA PARA LA MUJER EN XALAPA</b>  |            |   |                   |
| CONSTRUCCIONES Y DISEÑOS ISJAL S.A. DE C.V.   | 04-07-2018 | UVIE (DICTAMEN ELECTRICO) CIJ MUJER           | 63,800.00         |
| COMISION MUNICIPAL DE AGUA POTABLE Y SANEAMIENTO  | 05-09-2018 | INSTALACION AGUA CIJ MUJER                    | 11,075.08         |
| MENOS: MS-1019/2018 F-104915 CONTRATO AGUA POTABLE CIJ MUJER 31-10-2018   |            |   | 11,075.00         |
| <b>SALDO PENDIENTE DE AMORTIZAR INSTALACION AGUA CIJ MUJER</b>  |            |   | <b>0.08</b>       |
| <b>CENTRO DE EVALUACION Y CONTROL DE CONFIANZA XALAPA</b>   |            |   |                   |
| CONSTRUCCIONES Y DISEÑOS ISJAL S.A. DE C.V.   | 31-07-2018 | UVIE (DICTAMEN ELECTRICO) CECC XALAPA         | 24,940.00         |
| <b>TOTAL ANTICIPO A CONTRATISTAS</b>  |            |   | <b>261,244.76</b> |



## 6. Bienes disponibles para su transformación o consumo (inventarios)

No aplicable.

## 7. Almacenes

Al 31 de Diciembre de 2018, esta cuenta se integra como sigue:

| CONCEPTO                   | IMPORTE              |
|----------------------------|----------------------|
| Saldo inicial              | 9,083,939.41         |
| Más entradas de Diciembre  | 9,021,426.45         |
| Menos salidas de Diciembre | 7,408,286.21         |
| <b>Saldo final</b>         | <b>10,697,079.65</b> |

El saldo presentado en el Estado de Situación Financiera, se deriva de la toma física de inventario de artículos consumibles de Diciembre de 2018, valuado por el método Primeras Entradas Primeras Salidas; según consta en el reporte de existencias y en las Minutas de trabajo enviados por la Oficina de Almacén y Control de Inventarios al Departamento de Contabilidad para su registro correspondiente.

## 8 y 9. Inversiones Financieras

No aplicable.

## 10 y 11. Bienes Muebles, Inmuebles, Construcciones en Proceso, Intangibles e Infraestructura para el Desarrollo

### Bienes Muebles

Al 31 de Diciembre de 2018, los Bienes Muebles se integran como sigue:

| CONCEPTO   | IMPORTE                         |
|--|---------------------------------|
| Bienes Muebles Ejercicio 2010 y Anteriores                 | \$ 301,823,992.52               |
| Mobiliario y Equipo de Oficina                             | 49,122,171.83                   |
| Otros Muebles  | 1,276,682.01                    |
| Bienes Informáticos  | 97,359,983.55                   |
| Equipo Médico y de Laboratorio                             | 119,852,541.41                  |
| Equipo de Transporte                                       | 123,867,063.25                  |
| Equipo Audiovisual y Fotográfico                           | 10,243,513.17                   |
| Equipo de Comunicaciones y Telecomunicaciones              | 41,417,158.62                   |
| Herramientas y Máquinas-Herramienta                        | 944,773.89                      |
| Otros Bienes Muebles                                       | 1,938,203.19                    |
| Equipo para Policía y Tránsito                             | 37,889,295.68                   |
| Sistema de Aire Acondicionado, Calefacción y Refrigeración | 8,720,258.30                    |
| <b>Total</b>   | <b><u>\$ 794,455,637.42</u></b> |

## Bienes Inmuebles

Al 31 de Diciembre de 2018, esta cuenta se integra como sigue:

| MUNICIPIO                     | NOMBRE DEL INMUEBLE                                  | IMPORTE               |
|-------------------------------|--|-----------------------|
| XALAPA                        | FISCALÍA GENERAL DEL ESTADO                          | 142,444,789.00        |
| XALAPA                        | LABORATORIO DE CRIMINALÍSTICA Y SERVICIOS PERICIALES | 25,975,932.00         |
| XALAPA                        | DEPOSITO REGIONAL DE BIENES ASEGURADOS               | 3,369,069.00          |
| COATZACOALCOS                 | OFICINAS FISCALÍA ZONA SUR                           | 3,841,710.00          |
| VERACRUZ                      | TERRENO DESTINADO A LA FGE                           | 250,000.00            |
| CÓRDOBA                       | DEPOSITO REGIONAL DE BIENES ASEGURADOS               | 339,350.00            |
| TUXPAN                        | DEPOSITO REGIONAL DE BIENES ASEGURADOS               | 558,446.00            |
| CATEMACO                      | SERVICIO MEDICO FORENSE (SEMEFO)                     | 266,721.00            |
| PEROTE                        | SERVICIO MEDICO FORENSE (SEMEFO)                     | 406,750.00            |
| MISANTLA                      | SERVICIO MEDICO FORENSE (SEMEFO)                     | 376,600.00            |
| MARTÍNEZ DE LA TORRE          | SERVICIO MEDICO FORENSE (SEMEFO)                     | 290,883.00            |
| TUXPAN                        | SERVICIO MEDICO FORENSE (SEMEFO)                     | 346,708.00            |
| XALAPA                        | TERRENO CONSTRUCCION CONAVIM                         | 3,000,000.00          |
| VERACRUZ                      | TERRENO CENTRO DE JUSTICIA VERACRUZ CENTRO           | 3,625,690.00          |
| VERACRUZ                      | TERRENO CENTRO DE JUSTICIA VERACRUZ NORTE            | 5,921,850.00          |
| COSAMALOAPAN                  | TERRENO CENTRO DE JUSTICIA COSAMALOAPAN              | 1,557,907.00          |
| XALAPA                        | CORRELACIÓN Y/O CONSULTA IBISTRAX 3D                 | 299,998.00            |
| <b>TOTAL BIENES INMUEBLES</b> |  | <b>192,872,403.00</b> |

El registro contable de los Bienes Inmuebles propiedad de la Fiscalía General del Estado, se realiza según valor catastral, como lo establece el Artículo 27 de la Ley General de Contabilidad Gubernamental y a valor según escritura los Inmuebles que cuentan con dicho documento.

### Construcciones en Proceso

Al 31 de Diciembre de 2018, esta cuenta se integra como sigue:

| DESCRIPCION   | FECHA           | CONCEPTO  | IMPORTE              |
|---|-----------------|---|----------------------|
| <b>EDIFICACION NO HABITACIONAL:</b>                             |                 |   |                      |
| CONSTRUCCION Y EQUIPAMIENTO UNIDAD ANTISECUESTROS               | OCTUBRE 2015    | AMORTIZACION DE ANTICIPO                                | 58,492,280.52        |
|   | MAYO 2016       | AMORTIZACION DE ANTICIPO                                | 1,507,719.48         |
|   | 04-04-2016      | MS-26-16 FACT. 23 EST.-1 CONTRATO OP 05/2015 DGA        | 1,034,495.90         |
|   | 26-05-2016      | MS-200-16 FACT. 31 ESTIMACION 2ª CONTRATO OP 05/2015    | 172,753.86           |
|   | 31-05-2016      | FACT. A215 EST. 2 CONTRATO OP-05/2015 DGA 2ª ETAPA UECS | 2,061.35             |
| <b>SUBTOTAL</b>   |                 |   | <b>61,209,311.11</b> |
| SEMEFO VERACRUZ   | SEPTIEMBRE 2014 | AMORTIZACION DE ANTICIPO                                | 966,916.00           |
|   | NOVIEMBRE 2016  | AMORTIZACION DE ANTICIPO                                | 1,433,084.00         |
|   | NOVIEMBRE 2016  | MS-565-16 FACT. 239 2DA. EST. CONTRATO 01/2012-DGA      | 1,592,936.23         |
| <b>SUBTOTAL</b>   |                 |   | <b>3,992,936.23</b>  |
| <b>TOTAL EDIFICACION NO HABITACIONAL</b>                        |                 |   | <b>65,202,247.34</b> |
| <b>INFRAESTRUCTURA PARA EL DESARROLLO:</b>                      |                 |   |                      |
| TERCERA ETAPA CONSTRUCCION Y EQUIPAMIENTO UNIDAD ANTISECUESTROS | 25-07-2017      | MS-290/2017 BIS F-A4 ESTIM 1 OBRA UECS                  | 3,053,565.30         |
|   | 25-07-2017      | MS-289/2017BIS F-A4 AMORTIZACION ESTIM 1 OBRA UECS      | 1,308,670.84         |
|   | 30-08-2017      | MS-322/2017 F-A20 ESTIM 2 OBRA UECS                     | 3,348,771.99         |
|   | 30-08-2017      | MS-321/2017 BIS F-A20 AMORTIZACION ESTIM 2 OBRA UECS    | 1,435,188.01         |
|   | 14-09-2017      | MS-380/2017BIS F-405 EST. FINIQ. CALCULO ESTRUCTURAL    | 59,898.78            |
|   | 03-11-2017      | MS-502/2017 BIS F-A46 ESTIM 3 OBRA UECS                 | 3,071,476.52         |
|   | 03-11-2017      | MS-503/2017 BIS F-A46 AMORTIZACION ESTIM 3 OBRA UECS    | 85,219.56            |

|   |            |   |                      |
|---|------------|---|----------------------|
|   | 31-12-2017 | ESTIMACION FINIQUITO UECS                                   | 350,744.01           |
|   | 31-12-2017 | DISEÑO DE VOZ CTO. CERRADO                                  | 348,733.17           |
|   | 25-06-2018 | ESTIMAC. 3 PARC. TRANSFORMADOR UECS                         | 16,340.64            |
|   | 02-07-2018 | AMORTIZACION 3P   | 10,893.74            |
|   | 16-07-2018 | AMPLIACION SERVICIO 3 FASES                                 | 10,338.79            |
|   | 16-07-2018 | AMPLIACION MEDIA A 3 FASES                                  | 154,972.79           |
|   | 20-07-2018 | AMORTIZACION 1 EXT. TRANSFORMADOR                           | 197,255.04           |
|   | 24-07-2018 | SUM. TRANSFORMADOR  | 214,390.98           |
|   | 09-08-2018 | MS-865-18 F-5080D11 GESTION DE DOCTOS ARQUITECTONICOS UECS  | 29,000.00            |
|   | 14-09-2018 | MS-988/2018 F-2378 NC169 ESTIM 4 FINIQ TRANSFO CIJ UECS     | 916,577.21           |
|   | 14-09-2018 | MS-989/2018 F-2378 NC 169 AMORT 4 FINIQ. CIJ UECS TRANSFORM | 258,991.81           |
| <b>SUMA TERCERA ETAPA CONSTRUCCION Y EQUIPAMIENTO UNIDAD ANTISECUESTROS</b> |            |   | <b>14,871,029.18</b> |
| CUARTA ETAPA CONSTRUCCION Y EQUIPAMIENTO UNIDAD ANTISECUESTROS              | 02-10-2018 | MS-1016/2018 F-219 NC2 ESTIM 2 4TA ETAPA EDIF B UECS        | 3,045,317.29         |
|   | 02-10-2018 | MS-1025/2018 F-218 NC 1 ESTIM 1 1TA ETAPA EDIFI B UECS      | 7,706,297.17         |
|   | 02-10-2018 | MS-1027/2018 F-218 NC1 AMORT 1 4TA ETAPA EDIF B UECS        | 3,302,698.79         |
|   | 02-10-2018 | MS-1017/2018 F-219 NC2 AMORT 2 4TA ETAPA EDIF B UECS        | 1,305,135.99         |
|   | 10-10-2018 | MS-1072/2018 F-107604 FACTIBILIDAD AGUA POTAB. 4 ETAPA UECS | 334,930.00           |
|   | 18-10-2018 | MS-1099/2018 F-108324 FACTIBIL AGUA POT 4ETAPA UECS         | 11,139.00            |
|   | 22-10-2018 | MS-1080/2018 F224 NC3 ESTIMAC 3 4TA ETAPA EDIF B UECS       | 807,813.73           |
|   | 22-10-2018 | MS-1081/2018 F-224 NC3 AMORT 3 4TA ETAPA EDIF B UECS        | 346,205.89           |
|   | 31-10-2018 | MS-1053/2018 F-5354 CONSUMO ENERG ELECTRIC 4ETAPA UECS      | 73,089.00            |
|   | 05-10-2018 | FC-3133-18 DICTAMEN TECNICO DE SEGURIDAD Y PREVENCION       | 1,209.00             |
|   | 14-11-2018 | MS-1159/2018 F-229 N/C 4 ESTIM 1 ADICIONAL 4TA ETAPA UECS   | 854,501.61           |
|   | 14-11-2018 | MS-1160/2018 F-229 NC4 AMORT 1ADICION 4TA ETAP EDIF B UECS  | 366,214.97           |
|   | 05-12-2018 | MS-1220/2018 F-231 NC6 ESTIM 4 P 4TA ETAPA UECS             | 2,902,544.52         |
|   | 07-12-2018 | MS-1221/2018 F-231 NC6 AMORT 4 P 4TA ETAPA UECS             | 1,243,947.66         |
|   | 07-12-2018 | MS-1232/2018 F-232 NC7 AMORT 2 ADICIONAL 4TA ETAPA UECS     | 161,394.52           |

|  |            |   |                      |
|--|------------|---|----------------------|
|  | 07-12-2018 | MS-1231/2018 F-232 NC7 ESTIM 2 ADICIONAL 4TA ETAPA UECS         | 376,587.22           |
|  | 26-12-2018 | MS-1304/2018 F-235 NC8 AMORT 5 P 4TA ETAPA UECS                 | 2,553,430.04         |
|  | 26-12-2018 | MS-1303/2018 F-235 NC8 ESTIM 5 4TA ETAPA UECS                   | 5,958,003.42         |
|  | 26-12-2018 | MS-1302/2018 F-236 NC9 AMORT 3ADICION P 4TA ETAPA UECS          | 105,212.35           |
|  | 27-12-2018 | MS-1301/2018 F-236 NC9 ESTIM 3ADINCI 4TA ETAPA UECS             | 245,495.46           |
|  | 27-12-2018 | MS-1313/2018 F-239 NC12 ESTIM 6 P 4TA ETAP UECS                 | 2,629,572.57         |
|  | 27-12-2018 | MS-1314/2018 F-239 NC12 AMORT 6P 4TA ETAPA UECS                 | 1,126,959.67         |
|  | 27-12-2018 | MS-1316/2018 F-240 NC13 AMORT 4 ADICIONAL 4TA ETAPA UECS        | 44,530.38            |
|  | 27-12-2018 | MS-1315/2018 F-240 NC13 ESTIM 4 ADICION 4TA ETAPA UECS          | 103,904.24           |
|  | 28-12-2018 | MS-1319/2018 F-241 NC14 ESTIM 1EXTRA 4TA ETAPA UECS             | 5,231,163.16         |
|  | 31-12-2018 | MS-1320/2018 F-241 NC14 AMORT 41 EXTRAORDIN 4TA ETAPA UECS      | 2,274,795.18         |
| <b>SUMA CUARTA ETAPA CONSTRUCCION Y EQUIPAMIENTO UNIDAD ANTISECUESTROS</b> |            |   | <b>43,112,092.83</b> |
| <b>FIDEICOMISO No. 2244 DEL ESTADO DE VERACRUZ:</b>                        |            |   |                      |
| CENTRO INTEGRAL DE JUSTICIA COSAMALOAPAN                                   | 24-08-2017 | MS-306/2017 F-17900C FACTIBILIDAD AGUA POTABLE                  | 79,087.03            |
|  | 14-09-2017 | MS-378/2017BIS EST. FINIQ. F-406 TOPOGRAFIA                     | 12,180.19            |
|  | 14-09-2017 | MS-379/2017BIS F-407 EST. FINIQ. CALCULO ESTRUCTURAL            | 35,507.97            |
|  | 13-10-2017 | MS449/2017 BIS F-28 MECANICA DE SUELOS                          | 38,666.67            |
|  | 10-11-2017 | ESTIMACION CIJ COSAMALOAPAN                                     | 2,881,571.64         |
|  | 10-11-2017 | AMORTIZACION CIJ COSAMALOAPAN                                   | 1,234,959.27         |
|  | 31-12-2017 | CALCULO ELECTRICO   | 9,900.00             |
|  | 30-01-2018 | AMORTIZACION CIJ COSAMALOAPAN                                   | 1,094,009.95         |
|  | 30-01-2018 | ESTIMACION CIJ COSAMALOAPAN                                     | 2,552,689.92         |
|  | 31-03-2018 | AMORTIZACION CIJ COSAMALOAPAN                                   | 6,026,593.07         |
|  | 31-03-2018 | ESTIMACION CIJ COSAMALOAPAN                                     | 14,062,050.45        |
|  | 23-05-2018 | AMORTIZACION CIJ COSAMALOAPAN                                   | 455,809.56           |
|  | 23-05-2018 | ESTIMACION CIJ COSAMALOAPAN                                     | 1,063,555.64         |
|  | 08-08-2018 | MS-970-18 F-P1695 MATERIAL P/INSR AGUA EN CIJ COSAMALOAPAN      | 5,009.24             |
|  | 13-08-2018 | MS-969-18 F-P1715 MATERIAL P/INST AGUA EN CIJ COSAMALOAPAN      | 553.51               |
|  | 25-10-2018 | MS-1112/2018 F-59 NC60 ESTIM 1B EXTRA FINIQITO CIJ COSAMALOAPAN | 1,181,802.87         |

|  |            |  |                      |
|--|------------|--|----------------------|
|  | 25-10-2018 | MS-1112/2018 F-59 NC60 ESTIM 1B EXTRA FINIQITO CIJ COSAMALOAPAN    | 3,615,558.00         |
|  | 09-11-2018 | MS-1128/2018 F1511 NC54 ESTIM 2 VOZ DATOS CIJ COSAMALOAPAN         | 454,137.18           |
|  | 09-11-2018 | MS-1103/2018 F-A9 NC9 AMORT 1 PLANTA TRAT AGUAS CIJ COSAMALOAPAN   | 219,483.87           |
|  | 09-11-2018 | MS-1135/2018 F-A10 NC10 AMORT 2 PLANTA TRAT AGUAS CIJ COSAMALOAPAN | 228,123.30           |
|  | 09-11-2018 | MS-1102/2018 F-A9 NC9 ESTIM 1 PLANTA TRAT AGUAS I CIJ COSAMALOAPAN | 512,129.03           |
|  | 09-11-2018 | MS-1027/2018 F1511 NC54 AMORT 2 VOZ Y DATOS CIJ COSAMALOAPAN       | 194,630.22           |
|  | 09-11-2018 | MS-1134/2018 F-10 NC10 ESTIM 2 PLANT TRAT AGUAS CIJ COSAMALOAPAN   | 532,287.70           |
|  | 23-11-2018 | MS-1049/2018 F-3596 SERV.NOTARIALES CIJ COSAMALOAPAN               | 5,800.00             |
|  | 19-12-2018 | MS-1265/2018 F-A22 NC13 ESTIM 3 PLANTA TRAT AGUAS CIJ COSAMA       | 78,147.13            |
|  | 19-12-2018 | MS-1266/2018 F-A22 NC13 AMORT 3 PLANTA TRAT AGUAS CIJ COSAMA       | 30,460.71            |
|  | 27-12-2018 | MS-1312/2018 F1741 NC58 AMORT 1ADICION VOZ Y DATOS CIJ COSAM       | 9,267.88             |
|  | 27-12-2018 | MS-1311/2018 F-1741 NC58 ESTIM 1 ADICION VOZ DATOS CIJ COSAM       | 21,625.04            |
|  | 31-12-2018 | MS-1330/18 FG1751 NC60 AMORT 1B EXTR VOZ Y DATOS CIJ COSAMA        | 24,123.60            |
|  | 31-12-2018 | MS-1329-18 F G1751 NC 60 EST 1B EXTR VOZ Y DATOS CIJ COSAMA        | 17,921.01            |
| <b>SUMA CENTRO INTEGRAL DE JUSTICIA COSAMALOAPAN</b> |            |  | <b>36,677,641.65</b> |
| CENTRO INTEGRAL DE JUSTICIA ORIZABA                  | 14-09-2017 | MS-378/2017BIS EST. FINIQ. F-406 TOPOGRAFIA                        | 12,180.19            |
|  | 14-09-2017 | MS-379/2017BIS F-407 EST. FINIQ. CALCULO ESTRUCTURAL               | 35,507.97            |
|  | 13-10-2017 | MS449/2017 BIS F-28 MECANICA DE SUELOS                             | 38,666.67            |
|  | 03-11-2017 | ESTIMACION CIJ ORIZABA   | 3,936,989.14         |
|  | 03-11-2017 | AMORTIZACION CIJ ORIZABA   | 1,687,281.06         |
|  | 31-12-2017 | ESTIMACION CIJ ORIZABA   | 2,805,149.30         |
|  | 31-12-2017 | AMORTIZACION CIJ ORIZABA   | 1,202,206.84         |
|  | 31-12-2017 | CALCULO ELECTRICO E IMPACTO AMBIENTAL                              | 42,544.91            |
|  | 30-01-2018 | AMORTIZACION CIJ ORIZABA   | 880,825.13           |
|  | 30-01-2018 | ESTIMACION CIJ ORIZABA   | 2,055,258.63         |
|  | 28-02-2018 | AMORTIZACION CIJ ORIZABA   | 729,720.19           |
|  | 28-02-2018 | ESTIMACION CIJ ORIZABA   | 1,702,680.42         |

|            |   |              |
|------------|---|--------------|
| 31-03-2018 | AMORTIZACION CIJ ORIZABA                                      | 3,458,032.27 |
| 31-03-2018 | ESTIMACION CIJ ORIZABA  | 8,068,741.33 |
| 30-04-2018 | AMORTIZACION CIJ ORIZABA                                      | 195,195.16   |
| 10-04-2018 | ESTIMACION CIJ ORIZABA  | 455,455.36   |
| 23-05-2018 | AMORTIZACION CIJ ORIZABA                                      | 456,815.62   |
| 23-05-2018 | ESTIMACION CIJ ORIZABA  | 1,065,903.11 |
| 31-05-2018 | INST. EQUIPO 500KVA INTE.                                     | 62,012.05    |
| 14-06-2018 | AMORTIZACION CIJ ORIZABA                                      | 244,291.96   |
| 28-06-2018 | ESTIMACION CIJ ORIZABA  | 1,907,787.87 |
| 12-07-2018 | ESTIMACION 3 SUBESTACION INTE.                                | 151,242.90   |
| 16-07-2018 | AMPLIACION MEDIA TENSION 3 FASES                              | 201,822.60   |
| 17-07-2018 | AMORTIZACION 3 SUBESTACION INTEMPE.                           | 64,818.39    |
| 31-07-2018 | UVIE TRAMITES SERV. ENERGIA ELECTRICA                         | 52,200.00    |
| 28-08-2018 | MS-897-18 F-C213 NC103 EST-1-B EXT SUBESTACION CIJ ORIZABA    | 46,516.35    |
| 22-08-2018 | MS-898-18 F-213 NC103 AMORT 1B EXTRAOR SUBESTACION ORIZABA    | 21,206.26    |
| 31-08-2018 | MS-922-18 F-166 ESTIMACION 2B EXT CONSTRUCCION CIJ ORIZABA    | 892,638.06   |
| 31-08-2018 | MS-923-18 F-167 ESTIMACION 3B EXTR CONSTRUCCION CIJ ORIZABA   | 716,886.55   |
| 30-09-2018 | MS-994/2018 F-935FEE CONTRATO AGUA Y CONEXION CIJ ORIZABA     | 7,254.00     |
| 11-10-2018 | MS-1061/2018 F177 ESTIMACION 4 B EXTRAORDINARIA CIJ ORIZABA   | 1,202,201.54 |
| 11-10-2018 | MS-1062/2018 F-178 ESTIM 5 B EXTRAORDINARIA CIJ ORIZABA       | 587,507.42   |
| 14-11-2018 | MS-1139/2018 F881 NC6 AMORT 2 VOZ Y DATOS CIJ ORIZABA         | 186,765.51   |
| 14-11-2018 | MS-1138/2018 F-881 NC 6 ESTIM 2 VOZ Y DATOS CIJ ORIZABA       | 435,786.18   |
| 16-11-2018 | MS-1165/2018 F-352 NC115 ESTIM 1 ADICION SUBESTAC CIJ ORIZABA | 64,097.92    |
| 16-11-2018 | MS-1166/2018 F-351 NC114 ESTIM 2B EXTRA SUBESTEST CIJ ORIZABA | 166,299.32   |
| 21-11-2018 | FC-3882-18 PAGO DE HONORARIOS POR ACTA NOTARIAL               | 2,500.00     |
| 27-12-2018 | MS-1309/2018 F-1067 NC 7 ESTIM 1 ADICI VOZ DATOS CIJ ORIZABA  | 21,865.12    |
| 27-12-2018 | MS-1310/2018 F1067 NC7 AMORT 1ADICION VOZ Y DATOS CIJ ORIZA   | 9,370.77     |
| 31-12-2018 | MS-1334-18 F 1071 NC8 ESTIM 1B EXTR VOZ Y DATOS CIJ ORI       | 14,824.97    |



|   |  |  |                      |
|---|--|--|----------------------|
|   | 31-12-2018   | MS-1335-18 F107NC8 AMORT 1B EXTR VOZ Y DATOS CIJ ORIZABA     | 26,181.36            |
| <b>SUMA CENTRO INTEGRAL DE JUSTICIA ORIZABA</b> |  |  | <b>35,915,230.40</b> |
| CENTRO INTEGRAL DE JUSTICIA VERACRUZ CENTRO     | 14-09-2017   | MS-379/2017BIS F-407 EST. FINIQ. CALCULO ESTRUCTURAL         | 35,507.97            |
|   | 14-09-2017   | MS-378/2017BIS EST. FINIQ. F-406 TOPOGRAFIA                  | 12,180.19            |
|   | 13-10-2017   | MS449/2017 BIS F-28 MECANICA DE SUELOS                       | 38,666.67            |
|   | 03-11-2017   | ESTIMACION CIJ VERACRUZ CENTRO                               | 3,181,076.03         |
|   | 03-11-2017   | AMORTIZACION CIJ VERACRUZ CENTRO                             | 1,363,318.30         |
|   | 31-12-2017   | ESTIMACION CIJ VERACRUZ CENTRO                               | 1,366,588.07         |
|   | 31-12-2017   | ESTIMACION CIJ VERACRUZ CENTRO                               | 585,680.61           |
|   | 31-12-2017   | TOPOG. Y CALCULO ELECTRICO                                   | 44,899.99            |
|   | 31-12-2017   | REUBICAR POSTES DE LUZ                                       | 255,552.57           |
|   | 28-02-2018   | AMORTIZACION CIJ VERACRUZ CENTRO                             | 3,596,293.87         |
|   | 28-02-2018   | ESTIMACION CIJ VERACRUZ CENTRO                               | 8,391,352.32         |
|   | 31-03-2018   | AMORTIZACION CIJ VERACRUZ CENTRO                             | 2,933,430.48         |
|   | 31-03-2018   | ESTIMACION CIJ VERACRUZ CENTRO                               | 6,844,671.15         |
|   | 07-05-2018   | AMORTIZACION CIJ VERACRUZ CENTRO                             | 249,318.21           |
|   | 23-05-2018   | AMORTIZACION CIJ VERACRUZ CENTRO                             | 456,691.57           |
|   | 09-05-2018   | ESTIMACION CIJ VERACRUZ CENTRO                               | 463,019.52           |
|   | 23-05-2018   | ESTIMACION CIJ VERACRUZ CENTRO                               | 1,065,613.66         |
|   | 21-05-2018   | CONEXIÓN ½ TENSION SUP. RED                                  | 218,161.28           |
|   | 25-06-2018   | ESTIMACION CIJ VERACRUZ CENTRO                               | 4,458,355.09         |
|   | 20-07-2018   | AMORTIZACION 1 EXT. TRANSFORMADOR                            | 2,501.67             |
|   | 24-07-2018   | SUM. TRANSFORMADOR   | 75,347.03            |
|   | 14-09-2018   | MS-988/2018 F-2378 NC169 ESTIM 4 FINIQ TRANSFO CIJ VER CENTR | 132,290.02           |
|   | 28-09-2018   | MS-1023-18 F1235 NC15 AMORT 2P VOZ Y DATOS CIJ VER CENTRO    | 189,795.44           |
|   | 28-09-2018   | MS-1024-18 F-1235 NC15 ESTIMACION 2P VOZ Y DATOS CIJ VER CTO | 442,856.04           |
|   | 31-10-2018   | MS-1029/2018 F-313878 CONTRATO Y CONEXION AGUA CIJ VER CTRO  | 8,608.82             |
|   | 31-10-2018   | MS-1030/2018 F-313885 CONTRATO E INTERCONEXI REL/SUJET460163 | 42,190.19            |
| 31-10-2018                                      | MS-1030/2018 F-313885 CONTRATO E INTERCONEXI REL/SUJET460147 | 11,215.04  |                      |

|   |  |  |                      |
|---|--|--|----------------------|
|   | 24-12-2018   | MS-1288/2018 F-1261 NC16 ESTIM 1 ADIC VOZ DATOS CIJ VER CTO  | 24,954.85            |
|   | 24-12-2018   | MS-1289/2018 F1261 NC 16 AMORT 1ADIC VOZ Y DATOS CIJ CENTRO  | 10,694.95            |
|   | 31-12-2018   | MS-1322-18 F1268 NC17 EST 1B EXTR VOZ Y DATOS CIJ VER CTRO   | 54,802.08            |
|   | 31-12-2018   | MS-1323-18 F1268 NC 17 AMORT 1B EXTR VOZ Y DATOS CIJ VER CTR | 23,517.31            |
| <b>SUMA CENTRO INTEGRAL DE JUSTICIA VERACRUZ CENTRO</b> |  |  | <b>36,579,150.99</b> |
| CENTRO INTEGRAL DE JUSTICIA POZA RICA                   | 04-09-2017   | MS-403-17 F-3 AMORTIZACION OP-10/17                          | 434,525.41           |
|   | 04-09-2017   | MS-400-17 F-3 ESTIMACION 1 OP-10/17                          | 1,095,568.72         |
|   | 14-09-2017   | MS-379/2017BIS F-407 EST. FINIQ. CALCULO ESTRUCTURAL         | 35,507.97            |
|   | 14-09-2017   | MS-378/2017BIS EST. FINIQ. F-406 TOPOGRAFIA                  | 12,180.19            |
|   | 13-10-2017   | MS449/2017 BIS F-28 MECANICA DE SUELOS                       | 38,666.67            |
|   | 06-11-2017   | ESTIMACION CIJ POZA RICA                                     | 1,389,373.26         |
|   | 06-11-2017   | AMORTIZACION CIJ POZA RICA                                   | 604,287.93           |
|   | 31-12-2017   | ESTIMACION CIJ POZA RICA                                     | 3,340,713.39         |
|   | 31-12-2017   | AMORTIZACION CIJ POZA RICA                                   | 1,495,600.15         |
|   | 31-12-2017   | CALCULO ELECTRICO  | 9,900.00             |
|   | 31-03-2018   | AMORTIZACION CIJ POZA RICA                                   | 1,266,200.93         |
|   | 31-03-2018   | ESTIMACION CIJ POZA RICA                                     | 2,792,246.04         |
|   | 02-08-2018   | MS-859-18 F-A58 Y NC5 EST 1P TRAB 1/2 TENSION CIJ P. RICA    | 577,818.58           |
|   | 02-08-2018   | MS-860-18 F A58 NC5 AMORT EST 1P TRAB 1/2 TENSION CIJ P.RICA | 295,419.67           |
|   | 17-08-2018   | MS-899-17 F-57 ESTIMACION 1-B EXT Y FINIQUITO CIJ P. RICA    | 2,605,116.99         |
|   | 29-08-2018   | MS-959-18 F-93 PAGO UVIE P/ENERGIA ELECTRICA CIJ P. RICA     | 58,000.00            |
|   | 31-08-2018   | MS-935/2018 F-111826 AMPLIAC EXCEDENTE KVA CIJ P. RICA       | 68,794.12            |
|   | 30-09-2018   | MS-1047/2018 F-122223 EQUIPO MEDIA TENSION POZA RICA         | 336,756.18           |
| 31-12-2018  | MS-1336-18 F-A67 NC9 EST 1B EXT TRAB 1/2 TENSION CIJ POZA RI | 29,564.22  |                      |
| <b>SUMA CENTRO INTEGRAL DE JUSTICIA POZA RICA</b>       |  |  | <b>16,486,240.42</b> |
| CENTRO INTEGRAL DE JUSTICIA COATZACOALCOS               | 04-09-2017   | MS-405-17 F-B7 AMORTIZACION OP-05/17                         | 1,813,919.80         |
|   | 04-09-2017   | MS-402-17 F-B7 ESTIMACION OP-05/17                           | 4,232,479.54         |
|   | 14-09-2017   | MS-379/2017BIS F-407 EST. FINIQ. CALCULO ESTRUCTURAL         | 35,507.97            |
|   | 14-09-2017   | MS-378/2017BIS EST. FINIQ. F-406 TOPOGRAFIA                  | 12,180.19            |
|   | 13-10-2017   | MS449/2017 BIS F-28 MECANICA DE SUELOS                       | 38,666.65            |

|  |            |   |              |
|--|------------|---|--------------|
|  | 01-11-2017 | ESTIMACION CIJ COATZACOALCOS  | 6,044,876.40 |
|  | 02-11-2017 | AMORTIZACION CIJ COATZACOALCOS                                      | 2,590,661.31 |
|  | 31-12-2017 | ESTIMACION CIJ COATZACOALCOS  | 5,559,328.22 |
|  | 31-12-2017 | AMORTIZACION CIJ COATZACOALCOS                                      | 2,382,569.25 |
|  | 31-12-2017 | CALCULO ELECTRICO   | 9,900.00     |
|  | 31-03-2018 | AMORTIZACION CIJ COATZACOALCOS                                      | 2,451,214.56 |
|  | 31-03-2018 | ESTIMACION CIJ COATZACOALCOS  | 9,155,058.67 |
|  | 23-05-2018 | AMORTIZACION CIJ COATZACOALCOS                                      | 456,815.61   |
|  | 18-05-2018 | ESTIMACION CIJ COATZACOALCOS  | 426,923.13   |
|  | 23-05-2018 | ESTIMACION CIJ COATZACOALCOS  | 1,065,903.10 |
|  | 03-05-2018 | CONEXIÓN ½ TENSION  | 188,283.86   |
|  | 15-05-2018 | ASESORIA, PLANOS Y GESTION FACTIBILIDAD CAEV                        | 75,290.30    |
|  | 28-06-2018 | ESTIMACION CIJ COATZACOALCOS  | 1,520,005.81 |
|  | 02-08-2018 | MS-860-18 F A58 NC5 AMORT EST 1P TRAB 1/2 TENSION CIJ COATZACOALCOS | 270,183.13   |
|  | 02-08-2018 | MS-859-18 F-A58 Y NC5 EST 1P TRAB 1/2 TENSION CIJ COATZACOALCOS     | 741,921.30   |
|  | 29-08-2018 | MS-958-18 F-92 PAGO UVIE P/ENERGIA ELECTRICA CIJ COATZACOALCOS      | 52,200.00    |
|  | 31-08-2018 | MS/966/2018 F-22007 FACTIBILIDAD CIJ COATZACOALCOS                  | 9,881.00     |
|  | 31-08-2018 | MS-965/2018 F-2734 FACTIBILIDAD AGUA CIJ COATZACOALCOS              | 43,500.00    |
|  | 31-08-2018 | MS-967/2018 F-22008 FACTIBILIDAD CIJ COATZACOALCOS                  | 64,419.00    |
|  | 25-10-2018 | MS-1113/2018 F-1841 ETIM 5B EXTRAORD FINIQUITO CIJ COATZACOALCOS    | 91,600.01    |
|  | 09-11-2018 | MS-1103/2018 F-A9 NC9 AMORT 1 PLANTA TRAT AGUAS CIJ COATZACOALCOS   | 211,494.54   |
|  | 09-11-2018 | MS-1102/2018 F-A9 NC9 ESTIM 1 PLANTA TRAT AGUAS I CIJ COATZACOALCOS | 493,487.26   |
|  | 09-11-2018 | MS-1135/2018 F-A10 NC10 AMORT 2 PLANTA TRAT AGUAS CIJ COATZACOALCOS | 228,123.29   |
|  | 09-11-2018 | MS-1134/2018 F-10 NC10 ESTIM 2 PLANT TRAT AGUAS CIJ COATZACOALCOS   | 532,287.70   |
|  | 14-11-2018 | MS-1138/2018 F-881 NC 6 ESTIM 2 VOZ Y DATOS CIJ COATZACOALCOS       | 408,146.14   |
|  | 14-11-2018 | MS-1139/2018 F881 NC6 AMORT 2 VOZ Y DATOS CIJ COATZACOALCOS         | 174,919.76   |
|  | 19-12-2018 | MS-1265/2018 F-A22 NC13 ESTIM 3 PLANTA TRAT AGUAS CIJ COATZA        | 82,644.63    |
|  | 19-12-2018 | MS-1266/2018 F-A22 NC13 AMORT 3 PLANTA TRAT AGUAS CIJ COATZA        | 38,450.04    |

|   |                                    |  |                      |
|---|------------------------------------|--|----------------------|
|   | 27-12-2018                         | MS-1310/2018 F1067 NC7 AMORT 1ADICION VOZ Y DATOS CIJ COATZA | 9,760.32             |
|   | 27-12-2018                         | MS-1309/2018 F-1067 NC 7 ESTIM 1 ADICI VOZ DATOS CIJ COATZAC | 22,774.09            |
|   | 31-12-2018                         | MS-1336-18 F-A67 NC9 EST 1B EXT TRAB 1/2 TENSION CIJ COATZA  | 29,321.01            |
|   | 31-12-2018                         | MS-1335-18 F107NC8 AMORT 1B EXTR VOZ Y DATOS CIJ COATZA      | 37,637.57            |
|   | 31-12-2018                         | MS-1334-18 F 1071 NC8 ESTIM 1B EXTR VOZ Y DATOS CIJ COATZA   | 4,600.80             |
|   | 31-12-2018                         | MS-1337 F A67 NC9 AMORT EST 1B EXT TRAB 1/2 TENS CIJ COATZA  | 25,236.53            |
| <b>SUMA CENTRO INTEGRAL DE JUSTICIA COATZACOALCOS</b> |                                    |  | <b>41,632,172.49</b> |
| CENTRO INTEGRAL DE JUSTICIA VERACRUZ NORTE            | 04-09-2017                         | MS-404-17 F-150 AMORTIZACION OP-08/17                        | 1,438,281.23         |
|   | 04-09-2017                         | MS-401-17 F-150 ESTIMACION OP-8/17                           | 3,355,989.54         |
|   | 14-09-2017                         | MS-378/2017BIS EST. FINIQ. F-406 TOPOGRAFIA                  | 12,180.19            |
|   | 14-09-2017                         | MS-379/2017BIS F-407 EST. FINIQ. CALCULO ESTRUCTURAL         | 35,507.97            |
|   | 13-10-2017                         | MS449/2017 BIS F-28 MECANICA DE SUELOS                       | 38,666.67            |
|   | 01-11-2017                         | ESTIMACION CIJ VERACRUZ NORTE                                | 2,845,903.05         |
|   | 01-11-2017                         | AMORTIZACION CIJ VERACRUZ NORTE                              | 1,219,672.74         |
|   | 31-12-2017                         | ESTIMACION CIJ VERACRUZ NORTE                                | 9,480,665.00         |
|   | 31-12-2017                         | AMORTIZACION CIJ VERACRUZ NORTE                              | 4,063,142.14         |
|   | 31-12-2017                         | CALCULO ELECTRICO  | 9,899.99             |
|   | 30-01-2018                         | AMORTIZACION CIJ VERACRUZ NORTE                              | 372,716.35           |
|   | 30-01-2018                         | ESTIMACION CIJ VERACRUZ NORTE                                | 869,671.46           |
|   | 28-02-2018                         | AMORTIZACION CIJ VERACRUZ NORTE                              | 514,012.80           |
|   | 28-02-2018                         | ESTIMACION CIJ VERACRUZ NORTE                                | 1,199,363.21         |
|   | 31-03-2018                         | AMORTIZACION CIJ VERACRUZ NORTE                              | 1,147,816.40         |
|   | 31-03-2018                         | ESTIMACION CIJ VERACRUZ NORTE                                | 2,678,238.28         |
|   | 04-05-2018                         | AMORTIZACION CIJ VERACRUZ NORTE                              | 384,135.69           |
|   | 23-05-2018                         | AMORTIZACION CIJ VERACRUZ NORTE                              | 456,691.56           |
|   | 07-05-2018                         | ESTIMACION CIJ VERACRUZ NORTE                                | 256,090.47           |
|   | 23-05-2018                         | ESTIMACION CIJ VERACRUZ NORTE                                | 1,065,613.66         |
| 21-05-2018  | AMPLIACION LINEA ½ TENSION 3 FASES | 290,838.56   |                      |
| 28-06-2018  | ESTIMACION CIJ VERACRUZ NORTE      | 1,536,124.46   |                      |

|  |            |  |                       |
|--|------------|--|-----------------------|
|  | 02-07-2018 | AMORTIZACION 3 P TRANSFORMADOR                               | 31,355.93             |
|  | 24-07-2018 | SUM. TRANSFORMADOR   | 176,360.99            |
|  | 02-08-2018 | MS-849-18 FACT 221 ESTIM 4 EXTR Y FINIQUITO CIJ VERACRUZ NTE | 1,157,761.93          |
|  | 31-08-2018 | MS-968/2018 F-313263 CONTRATO AGUA CIJ VERACRUZ NORTE        | 54,062.75             |
|  | 14-09-2018 | MS-988/2018 F-2378 NC169 ESTIM 4 FINIQ TRANSFO CIJ VER NORTE | 19,227.37             |
|  | 28-09-2018 | MS-1024-18 F-1235 NC15 ESTIMACION 2P VOZ Y DATOS CIJ VER NTE | 442,856.04            |
|  | 28-09-2018 | MS-1023-18 F1235 NC15 AMORT 2P VOZ Y DATOS CIJ VER NORTE     | 189,795.44            |
|  | 24-12-2018 | MS-1272/2018 F-175 NC3 ESTIM 1P PLANTA TRAT AGUA CIJ VER NTE | 288,600.20            |
|  | 24-12-2018 | MS-1273/2018 F-175 NC 3 AM 1P PLANT.T.AGUA CIJ VER NT        | 432,900.28            |
|  | 24-12-2018 | MS-1275/2018 F-176 NC 4 AMORT 2P PLANT.TRATA.AGUA CIJ VER NT | 452,552.96            |
|  | 24-12-2018 | MS-1288/2018 F-1261 NC16 ESTIM 1 ADIC VOZ DATOS CIJ VER NTE  | 24,954.88             |
|  | 24-12-2018 | MS-1289/2018 F1261 NC 16 AMORT 1ADIC VOZ Y DATOS CIJ VER NTE | 10,694.94             |
|  | 24-12-2018 | MS-1274/2018 F-176 NC4 ESTIM 2P PLANTA TRAT AGUA CIJ VER NTE | 301,701.96            |
|  | 21-12-2018 | MS-1323-18 F1268 NC 17 AMORT 1B EXTR VOZ Y DATOS CIJ VER NTE | 23,517.31             |
|  | 31-12-2018 | MS-1332-18 FA182 NC7 PLANTA TRATAMIENTO CIJ VER NTE          | 49,313.46             |
|  | 31-12-2018 | MS-1333/2018 F-182 NC 7 AMORT 3P PLANT.TRATA.AGUA CIJ VER NT | 73,970.20             |
|  | 31-12-2018 | MS-1322-18 F1268 NC17 EST 1B EXTR VOZ Y DATOS CIJ VER NTE    | 54,802.09             |
| <b>SUMA CENTRO INTEGRAL DE JUSTICIA VERACRUZ NORTE</b>   |            |  | <b>37,055,650.15</b>  |
| REMODELACION DEFENSORIA                                  | 28-02-2018 | AMORTIZACION REMODELACION DEFENSORIA                         | 392,083.57            |
|  | 28-02-2018 | ESTIMACION REMODELACION DEFENSORIA                           | 914,861.68            |
|  | 29-06-2018 | AMORTIZACION REMODELACION DEFENSORIA                         | 772,823.64            |
|  | 29-06-2018 | ESTIMACION REMODELACION DEFENSORIA                           | 1,803,255.05          |
|  | 29-08-2018 | MS-960/2018 F-114094 CONTRATO BIFASICO DEFENSORIA            | 18,375.56             |
| <b>SUMA REMODELACION DEFENSORIA</b>                      |            |  | <b>3,901,399.50</b>   |
| <b>TOTAL FIDEICOMISO No. 2244 DEL ESTADO DE VERACRUZ</b> |            |  | <b>208,247,485.60</b> |
| <b>CONAVIM:</b>  |            |  |                       |

|  |   |  |               |
|--|---|--|---------------|
| CENTRO INTEGRAL DE JUSTICIA PARA LA MUJER XALAPA | 10-10-2017  | MS-450/2017 BIS F-411 CALCULO ESTRUCTURAL                    | 73,403.41     |
|  | 09-11-2017  | ESTIMACION CIJ P/MUJER                                       | 2,649,158.36  |
|  | 09-11-2017  | AMORTIZACION CIJ P/MUJER                                     | 1,135,353.57  |
|  | 31-12-2017  | ESTIMACION CIJ P/MUJER                                       | 16,739,736.44 |
|  | 31-12-2017  | AMORTIZACION CIJ P/MUJER                                     | 7,055,109.63  |
|  | 31-12-2017  | DISEÑO DE VOZ CTO. CERRADO                                   | 348,733.17    |
|  | 21-06-2018  | AMORTIZACION CIJ P/MUJER                                     | 1,976,925.82  |
|  | 22-06-2018  | ESTIMACION CIJ P/MUJER                                       | 4,898,860.92  |
|  | 02-07-2018  | AMORTIZACION 3 P TRANSFORMADOR                               | 207,995.48    |
|  | 16-07-2018  | AMPLIACION CONEXIÓN 3 FASES                                  | 236,925.63    |
|  | 16-07-2018  | AMPLIACION SERV. 3 FASES                                     | 6,862.50      |
|  | 02-08-2018  | MS-862-18 F-33 NC8390DC7 AMORT ESTIM 2P 2A ETAPA CIJ MUJER   | 362,039.26    |
|  | 02-08-2018  | MS-861-18 F33 NC 8390DC7 ESTIM 2P 2A ETAPA CIJ MUJER         | 844,758.26    |
|  | 14-09-2018  | MS-955/2018 F-E8B9 NC 5718 ESTIM 1 ADIC 2DA ETAPA CIJ MUJER  | 97,824.22     |
|  | 14-09-2018  | MS-988/2018 F-2378 NC169 ESTIM 4 FINIQ TRANSFO CIJ MUJER     | 309,513.02    |
|  | 14-09-2018  | MS-957/2018 F-5360B NC 62094 ESTIM 3 2DA ETAPA CIJ MUJER     | 1,159,642.57  |
|  | 14-09-2018  | MS-989/2018 F-2378 NC 169 AMORT 4 FINIQ. CIJ MUJER TRANSFOR  | 47,238.98     |
|  | 14-09-2018  | MS-958/2018 F-53 NC62094 AMORT 3 2DA ETAPA CIJ MUJER XALAP   | 496,989.67    |
|  | 21-09-2018  | MS-450/2018 F-62358 NC308 AMORT 1EXTRA 2DA ETAPA CIJ MUJER   | 244,439.47    |
|  | 21-09-2018  | MS-995/2018 F-62358 NC 3080 ESTIM 1EXTRA 2DA ETAPA CIJ MUJER | 570,358.74    |
|  | 04-04-2016  | ESTUDIOS Y PROYECTOS CIJ MUJER                               | 299,991.00    |
|  | 25-04-2016  | ESTUDIOS Y PROYECTOS CIJ MUJER                               | 699,979.00    |
|  | 30-09-2018  | MS-450/2018 F-32 NC312443 AMORT 1 ADIC 2DA ETPA CIJ MUJER    | 41,924.66     |
|  | 22-10-2018  | MS-1084/2018 F-6A199 N/C A4C9 ETIM 4 CIJ MUJER               | 1,000,661.19  |
|  | 24-10-2018  | MS-1098/2018 F-4B20 NC3B76 AMORT 2ADICIONA 2 ETAPA CIJ MUJER | 102,414.22    |
|  | 24-10-2018  | MS-1096/2018 F-860E NC53D59 AMORT 5 2DA ETAPA CIJ MUJER      | 1,110,948.35  |
| 24-10-2018                                       | MS-1097/2018 F-54B20 NC 63B76 ETIM 2 ADICION CIJ MUJER FASP | 238,966.48   |               |

|  |            |  |                       |
|--|------------|--|-----------------------|
|  | 24-10-2018 | MS-1095/2018 F-860E NC 53D59 ESTIM 5 CIJ MUJER FASP          | 2,592,212.82          |
|  | 29-10-2018 | MS-1117/2018 F-7475 NC6395 AMORT 2B EXTRAORD CIJ MUJER       | 201,502.23            |
|  | 29-10-2018 | MS-1116/2018 F-7475 NC 6395 ESTIM 2B EXTRAORD CIJMUJER FASP  | 470,171.86            |
|  | 31-10-2018 | MS-1020/2018 F-104847 FACTIB.AGUA POTABLE EN CIJ MUJER       | 250,280.00            |
|  | 31-10-2018 | MS-1019/2018 F-104915 CONTRATO AGUA POTABLE CIJ MUJER        | 11,075.00             |
|  | 22-11-2018 | MS-1172/2018 F-91F6D NC2EB AMORT 6 CIJ MUJER XALAPA          | 1,862,949.37          |
|  | 22-11-2018 | MS-1171/2018 F-1F6D NC DC2EB ESTIM 6 2DA ETAPA CIJ MUJER     | 4,346,881.89          |
|  | 24-12-2018 | MS-1277/2018 F-868D NC0272 AMORT 7 2A ETAPA CIJMUJER XALAP   | 1,368,618.45          |
|  | 24-12-2018 | MS-1276/2018 F-868D N/C0272 ESTIM 7 CIJ MUJER FASP2018       | 3,193,443.03          |
|  | 24-12-2018 | MS-1279/2018 F-6A36 NC9734 AMORT 3 ADICION 2A CIJMUJER XALAP | 251,951.30            |
|  | 24-12-2018 | MS-1278/2018 F-6A36 NC9734 ESTIM 3 ADICIONAL CIJ MUJER XALAP | 587,886.38            |
|  | 26-12-2018 | MS-1300/2018 F-FCC5 NC3D01 ESTIM 8 CIJ MUJER XALAPA          | 306,376.09            |
|  | 26-12-2018 | MS-1299/2018 F-8317 NC1C95 AMORT 3 EXTRAOR 2A CIJMUJER XALAP | 1,852,656.72          |
|  | 28-12-2018 | MS-1321/2018 F-324D NC783A ESTIM 9 2DA ESTAPA CIJ MUJER      | 154,690.42            |
|  | 31-12-2018 | MS-1298/2018 F-8317 NC1C95 ESTIM 3B EXTRAORD CIJ MUJER ESTAT | 35,381.36             |
|  | 31-12-2018 | MS-1298/2018 F-8317 NC1C95 ESTIM 3B EXTRAORD CIJ MUJER FASP  | 4,322,865.75          |
| <b>SUMA CENTRO INTEGRAL DE JUSTICIA PARA LA MUJER XALAPA</b> |            |  | <b>64,765,696.69</b>  |
| <b>TOTAL INFRAESTRUCTURA PARA EL DESARROLLO</b>              |            |  | <b>330,996,304.30</b> |
| <b>INSTALACIONES Y EQUIPAMIENTO EN CONSTRUCCIONES:</b>       |            |  |                       |
| DIRECCION DE SERVICIOS PERICIALES                            | 06-07-2018 | INSTALACION TABLERO CONTROL                                  | 109,665.24            |
|  | 22-08-2018 | MA-526-18 F-6660 INST.TANQUE Y MANTTO BOMBA EN PERICIALES    | 110,841.48            |
| <b>SUMA DIRECCION DE SERVICIOS PERICIALES</b>                |            |  | <b>220,506.72</b>     |
| OFICINAS CENTRALES   | 06-07-2018 | SISTEMA DESINFECCION HIPOCLOR.                               | 92,000.00             |
| <b>SUMA INSTALACIONES Y EQUIPAMIENTO EN CONSTRUCCIONES</b>   |            |  | <b>312,506.72</b>     |
| <b>TOTAL CONSTRUCCIONES EN PROCESO</b>                       |            |  | <b>396,511,058.36</b> |

## Bienes Intangibles

Al 31 de Diciembre de 2018, los Bienes Intangibles se integran como sigue:

| CONCEPTO                               | IMPORTE                |
|--|------------------------|
| Software                               | \$3,703,017.45         |
| Licencias Informáticas e Intelectuales | 5,984,211.54           |
| <b>Total</b>                           | <b>\$ 9,687,228.99</b> |



**Activo Diferido: Infraestructura para el Desarrollo y Depósitos en Garantía**

**Infraestructura para el Desarrollo**

Al 31 de Diciembre de 2018, esta cuenta se integra como sigue:

| CONTRATISTA                                     | FECHA      | CONCEPTO   | IMPORTE           |
|---|------------|--|-------------------|
| ANJOR, S. A. DE C. V.                           | 31-12-2015 | MS-530-15 FACT. A369 EST-1 CONTRATO OP 04/2015-DGA | 200,000.00        |
| <b>TOTAL INFRAESTRUCTURA PARA EL DESARROLLO</b> |            |  | <b>200,000.00</b> |

**Depósitos en Garantía**

Al 31 de Diciembre de 2018, esta cuenta se integra como sigue:

| PROVEEDOR                              | FECHA      | CONCEPTO   | IMPORTE             |
|--|------------|--|---------------------|
| CFE SUMINISTRADOR DE SERVICIOS BASICOS | 08-08-2018 | MS-934/2018 F-3607 DEPOSITO EN GARANTIA CIJ ORIZABA            | 229,387.00          |
| CFE SUMINISTRADOR DE SERVICIOS BASICOS | 08-08-2018 | MS-933/2018 F-3599 DEPOSITO EN GARANTIA CIJ COSAMALOAPAN       | 199,358.00          |
| CFE SUMINISTRADOR DE SERVICIOS BASICOS | 28-09-2018 | MS-1014-18 F-5329 DEPOSITO EN GARANTIA CIJ VERACRUZ NORTE      | 199,358.00          |
| CFE SUMINISTRADOR DE SERVICIOS BASICOS | 28-09-2018 | MS-1015-18 F-5328 DEPOSITO EN GARANTIA CIJ VERACRUZ CENTRO     | 206,865.00          |
| CFE SUMINISTRADOR DE SERVICIOS BASICOS | 28-09-2018 | MS-1038-18 F-5346 DEPOSITO EN GARANTIA CIJ DE LA MUJER         | 269,896.00          |
| CFE SUMINISTRADOR DE SERVICIOS BASICOS | 28-09-2018 | MS-1039-18 F-5347 DEPOSITO EN GARANTIA UECS                    | 233,910.00          |
| CFE SUMINISTRADOR DE SERVICIOS BASICOS | 15-10-2018 | SB-100/2018 DEPOSITO EN GARANTIA ENERG ELECT.CIJ COATZACOALCOS | 32,930.00           |
| CFE SUMINISTRADOR DE SERVICIOS BASICOS | 15-10-2018 | MS-1111/2018 DEPOSITO GARANTIA ENER ELECTR CIJ COATZACOALCOS   | 194,636.29          |
| CFE SUMINISTRADOR DE SERVICIOS BASICOS | 18-10-2018 | MS-1110/2018 DEP EN GARANTIA ENERG ELECTRI CIJ POZA RICA       | 169,411.84          |
| CFE SUMINISTRADOR DE SERVICIOS BASICOS | 30-11-2018 | FV/184/2018 DEPOSIT EN GARANTIA CH-4770 FEMUJERNIÑOS TRATA     | 3,133.60            |
| <b>TOTAL DEPOSITOS EN GARANTIA</b>     |            |  | <b>1,738,885.73</b> |

## 12. Estimaciones y Deterioros

No aplicable.

## 13. Otros Activos

No aplicable.

## Pasivo

Al 31 de Diciembre de 2018, el saldo está integrado como sigue:

| CONCEPTO  | IMPORTE                |
|---|------------------------|
| Servicios Personales por Pagar a Corto Plazo (Terceros Institucionales) | -148,445,358.83        |
| Proveedores por Pagar a Corto Plazo                                     | -33,004,052.15         |
| Contratistas por Obras Públicas por Pagar                               | -2,211,721.57          |
| Transferencias Otorgadas por Pagar a Corto Plazo                        | -27,085,105.34         |
| Retenciones y Contribuciones por Pagar a Corto Plazo                    | -74,140,750.89         |
| Otras Cuentas por Pagar a Corto Plazo                                   | -190.24                |
| Otros Pasivos Circulantes   | -10,564,775.78         |
| <b>Total</b>  | <b>-295,451,954.80</b> |

Esta cuenta refleja los pasivos pendientes de pago por la Fiscalía General del Estado.

## II) NOTAS AL ESTADO DE ACTIVIDADES

### Ingresos de Gestión

El saldo presentado en este rubro, se refiere a los ingresos recibidos del Gobierno Estatal y reintegros por descuentos al personal de la esta Fiscalía, se integran así:

| CONCEPTO                                | IMPORTE                        |
|---|--------------------------------|
| Gasto Corriente Estatal                 | 1,306,928,602.47               |
| Subsidio Federal                        | 117,117,887.20                 |
| Reintegro SEFIPLAN Fideicomiso 2244     | 1,908,787.71                   |
| Subsidio Federal Fideicomiso Obra       | 71,219,768.21                  |
| Productos Financieros                   | 4,358,370.94                   |
| Uso de Disponibilidades Recurso Estatal | 64,165,978.09                  |
| Sanciones Disciplinarias                | 316,007.14                     |
| Sanciones por Retardos                  | 161,965.32                     |
| Faltas de Asistencia                    | 211,171.28                     |
| Otros Ingresos Varios                   | 638,507.47                     |
| Otros Ingresos 5 al Millar Estatal      | 8,368.58                       |
| Otros Ingresos 5 al Millar Federal      | 372,724.18                     |
| Reintegros Clave 99                     | 300,565.34                     |
| <b>Total</b>                            | <b><u>1,567,708,703.93</u></b> |

### Gastos y Otras Pérdidas

El saldo en este rubro al 31 de Diciembre de 2018, se integra como sigue:

| CONCEPTO                                 | IMPORTE          |
|--|------------------|
| <b>Servicios Personales:</b>             |                  |
| Remuneraciones al Personal Permanente    | \$126,893,515.57 |
| Remuneraciones al Personal Transitorio   | 61,780,207.96    |
| Remuneraciones Adicionales y Especiales  | 150,874,815.03   |
| Seguridad Social                         | 38,111,075.50    |
| Otras Prestaciones Sociales y Económicas | 516,288,126.37   |

|   |                           |
|---|---------------------------|
| Pago de Estímulos a Servidores Públicos               | 38,579,209.96             |
| <b>Total Servicios Personales</b>                     | <b>\$932,526,950.39</b>   |
| <b><u>Materiales y Suministros:</u></b>               |                           |
| Materiales de Administración                          | \$16,475,347.07           |
| Alimentos y Utensilios                                | 1,548,894.00              |
| Materiales y Artículos de Construcción                | 1,673,127.26              |
| Productos Químicos, Farmacéuticos y de Laboratorio    | 5,475,947.47              |
| Combustibles, Lubricantes y Aditivos                  | 20,459,592.93             |
| Vestuario, Blancos, Prendas de Protección             | 18,872.13                 |
| Herramientas, Refacciones y Accesorios Menores        | 4,184,946.35              |
| <b>Total Materiales y Suministros</b>                 | <b>\$49,836,727.21</b>    |
| <b><u>Servicios Generales:</u></b>                    |                           |
| Servicios Básicos                                     | \$20,289,325.94           |
| Servicio de Arrendamiento                             | 43,069,706.80             |
| Servicios Profesionales, Científicos y Tecnológicos   | 3,001,904.09              |
| Servicios Financieros, Bancarios y Comerciales        | 3,830,374.70              |
| Servicios de Instalación y Reparación                 | 18,453,301.76             |
| Servicios de Comunicación Social y Publicidad         | 830,039.14                |
| Servicios de Traslados y Viáticos                     | 10,465,450.85             |
| Servicios Oficiales                                   | 2,211,500.89              |
| Otros Servicios Generales                             | 28,617,314.76             |
| <b>Total Servicios Generales</b>                      | <b>\$130,768,918.93</b>   |
| <b><u>Ayudas Sociales:</u></b>                        |                           |
| Ayudas Sociales a Instituciones                       | \$84,708,509.13           |
| <b>Total Ayudas Sociales</b>                          | <b>84,708,509.13</b>      |
| <b><u>Otros Gastos y Pérdidas Extraordinarias</u></b> |                           |
| Provisiones de Pasivos a Corto Plazo                  | 1,908,787.71              |
| <b>Total Otros Gastos y Pérdidas Extraordinarias</b>  | <b>1,908,787.71</b>       |
| <b>Total Gastos y Otras Pérdidas</b>                  | <b>\$1,199,749,893.37</b> |

### III) NOTAS AL ESTADO DE VARIACIONES EN LA HACIENDA PUBLICA/PATRIMONIO

#### Patrimonio Contribuido

El saldo presentado en este rubro, se refiere al registro efectuado en cuentas de activo fijo derivado de las adquisiciones con Recursos Federales, se integra como sigue:

| CONCEPTO  | IMPORTE                  |
|---|--------------------------|
| Aportación Mobiliario y Equipo de Administración        | \$ 172,133,637.43        |
| Aportación Mobiliario y Equipo Educacional y Recreativo | 8,972,863.94             |
| Aportación Equipo e Instrumental Médico y Recreativo    | 97,829,077.77            |
| Aportación Vehículos y Equipo de Transporte             | 99,892,172.94            |
| Aportación Equipo de Defensa y Seguridad                | 37,889,295.68            |
| Aportación Maquinaria y Otros Equipos de Admón.         | 929,731.80               |
| <b>Total</b>  | <b>\$ 417,646,779.56</b> |

#### Resultado del Ejercicio

Al 31 de Diciembre de 2018, el saldo está integrado como sigue:

| CONCEPTO                           | IMPORTE                 |
|------------------------------------|-------------------------|
| Bancos Dependencias y Otros        | \$182,983,526.69        |
| Cuentas por Cobrar a Corto Plazo   | 431,553,900.97          |
| Fondo Revolvente                   | 164,665.05              |
| Anticipo a Proveedores             | 0.02                    |
| Anticipo a Contratistas            | 261,244.76              |
| Construcciones en Proceso          | 334,918,122.13          |
| Infraestructura para el Desarrollo | 200,000.00              |
| Depósitos en Garantía              | 1,738,885.73            |
| Capítulo 5000                      | 34,589,915.35           |
| Resultado de Ejercicios Anteriores | -322,999,495.34         |
| Pasivo Circulante                  | -295,451,954.80         |
| <b>Resultado del Ejercicio</b>     | <b>\$367,958,810.56</b> |

### Cambios en Políticas Contables

Al 31 de Diciembre de 2018, el saldo presentado se integra de las reclasificaciones de Activo Fijo del año 2010 y anteriores, así como del registro mensual del Inventario de Almacén de Materiales y Suministros, como sigue:

| CONCEPTO                 | IMPORTE               |
|--------------------------|-----------------------|
| Materiales y Suministros | 10,697,079.65         |
| Bienes Muebles           | 301,823,992.52        |
| Bienes Inmuebles         | 192,572,405.00        |
| <b>Total</b>             | <b>505,093,477.17</b> |

#### IV) NOTAS AL ESTADO DE FLUJO DE EFECTIVO

##### Efectivo y Equivalentes

1. El análisis de los saldos iniciales y finales al 31 de Diciembre de 2018 que figuran en la última parte del Estado de Flujo de Efectivo, en la cuenta de efectivo y equivalentes su disponibilidad final es la siguiente.

| CONCEPTO                             | IMPORTE                 |
|--------------------------------------|-------------------------|
| Bancos                               | \$150,854,516.98        |
| Fondos de Inversión                  | 32,129,009.71           |
| <b>Total Efectivo y Equivalentes</b> | <b>\$182,983,526.69</b> |

2. Adquisiciones Bienes Muebles e Inmuebles a través de Subsidios de Capital

No aplicable.

3. Conciliación de los Flujos de Efectivo Netos de las Actividades de Operación y la cuenta de Ahorro/Desahorro.

| CONCEPTO  | IMPORTE                 |
|---|-------------------------|
| <b>Ahorro/Desahorro antes de rubros extraordinarios</b> | <b>\$367,958,810.56</b> |
| Bancos de Dependencias y Otros                          | 182,983,526.69          |
| Cuentas por Cobrar a Corto Plazo                        | 431,553,900.97          |
| Fondo Revolvente  | 164,665.05              |
| Anticipo a Proveedores                                  | 0.02                    |
| Anticipo a Contratistas                                 | 261,244.76              |
| Construcciones en Proceso                               | 334,918,122.13          |
| Infraestructura para el Desarrollo                      | 200,000.00              |
| Depósitos en Garantía                                   | 1,738,885.73            |
| Capítulo 5000   | 34,589,915.35           |
| Resultado de Ejercicios Anteriores                      | -322,999,495.34         |
| Pasivo Circulante                                       | -295,451,954.80         |



**V) CONCILIACIÓN ENTRE LOS INGRESOS PRESUPUESTARIOS Y CONTABLES, ASI COMO ENTRE LOS EGRESOS PRESUPUESTARIOS Y LOS GASTOS CONTABLES**

|  |                |                         |
|--|----------------|-------------------------|
| <b>1. Ingresos Presupuestarios</b>   |                | <b>1,575,669,527.30</b> |
| <b>2. Más ingresos contables no presupuestarios</b>                            |                | <b>367,958,810.56</b>   |
| Incremento por variación de inventarios  | 0.00           |                         |
| Disminución del exceso de estimaciones por pérdida o deterioro u obsolescencia | 0.00           |                         |
| Disminución del exceso de provisiones  | 0.00           |                         |
| Otros ingresos y beneficios varios   | 0.00           |                         |
| Otros ingresos contables no presupuestarios                                    | 367,958,810.56 |                         |
| <b>3. Menos ingresos presupuestarios no contables</b>                          |                | <b>375,919,633.93</b>   |
| Productos de capital   | 0.00           |                         |
| Aprovechamientos de capital  | 0.00           |                         |
| Ingresos derivados de financiamientos  | 0.00           |                         |
| Otros ingresos presupuestarios no contables                                    | 375,919,633.93 |                         |
| <b>4. Ingresos Contables (4=1+2-3)</b>   |                | <b>1,567,708,703.93</b> |

|  |               |                         |
|--|---------------|-------------------------|
| <b>1. Total de Egresos (presupuestarios)</b>         |               | <b>1,448,722,497.31</b> |
| <b>2. Menos egresos presupuestarios no contables</b> |               | <b>248,972,603.94</b>   |
| Mobiliario y equipo de administración                | 7,169,275.22  |                         |
| Mobiliario y equipo educacional y recreativo         | 1,021,025.52  |                         |
| Equipo e instrumental médico y de laboratorio        | 12,940,131.74 |                         |

|   |                |                         |
|---|----------------|-------------------------|
| Vehículos y equipo de transporte  | 10,946,660.76  |                         |
| Equipo de defensa y seguridad   | 0.00           |                         |
| Maquinaria, otros equipos y herramientas  | 2,446,922.09   |                         |
| Activos biológicos  | 0.00           |                         |
| Bienes Inmuebles  | 0.00           |                         |
| Activos intangibles   | 65,900.02      |                         |
| Obra pública en bienes propios  | 312,506.72     |                         |
| Acciones y participaciones de capital   | 0.00           |                         |
| Compra de títulos y valores   | 0.00           |                         |
| Inversiones en fideicomisos, mandatos y otros análogos                            | 0.00           |                         |
| Provisiones para contingencias y otras erogaciones especiales                     | 0.00           |                         |
| Amortización de la deuda pública  | 0.00           |                         |
| Adeudos de ejercicios fiscales anteriores (ADEFAS)                                | 0.00           |                         |
| Otros Egresos Presupuestales No Contables   | 214,070,181.87 |                         |
| <b>3. Más gastos contables no presupuestales</b>                                  |                | <b>0</b>                |
| Estimaciones, depreciaciones, deterioros, obsolescencia y amortizaciones          | 0.00           |                         |
| Provisiones   | 0.00           |                         |
| Disminución de inventarios  | 0.00           |                         |
| Aumento por insuficiencia de estimaciones por pérdida o deterioro u obsolescencia | 0.00           |                         |
| Aumento por insuficiencia de provisiones  | 0.00           |                         |
| Otros gastos  | 0.00           |                         |
| Otros Gastos Contables No Presupuestales  | 0.00           |                         |
| <b>4. Total de Gasto Contable (4=1-2+3)</b>                                       |                | <b>1,199,749,893.37</b> |

**b) NOTAS DE MEMORIA (CUENTAS DE ORDEN)**

**Cuentas de Orden Contables y Presupuestarias**

**Contables**

**Valores en Custodia**

Al 31 de Diciembre de 2018, los saldos se integran como sigue:

| CONCEPTO                  | IMPORTE           |
|---------------------------|-------------------|
| Cuentas Internas Bancomer | 845,280.43        |
| Cuentas Internas Banorte  | 3.45              |
| <b>Total</b>              | <b>845,283.88</b> |

**Donaciones en Especie**

| CONCEPTO   | IMPORTE    |
|--|------------|
| Transformador Trifásico Tipo Pedestal de 500 KVA | 211,434.36 |

En el mes de Mayo de 2018, se registró en este rubro un Transformador Trifásico Tipo Pedestal de 500 KVA, por concepto de donación por parte del Ayuntamiento de Veracruz de Ignacio de la Llave, para el uso del Centro Integral de Justicia Veracruz Norte. Cabe hacer mención, que una vez que se concluya la obra de dicho Centro Integral y se reconozca como un Bien Inmueble propiedad de la Fiscalía General del Estado, este Transformador será registrado también como un Bien Inmueble, formando parte de ese Centro Integral de Justicia.

### Demandas Judiciales en Proceso de Resolución

| CONCEPTO                             | IMPORTE               |
|--------------------------------------|-----------------------|
| Juicios Civiles                      | 179,729,023.09        |
| Juicios Laborales                    | 48,822,632.46         |
| Juicios Contenciosos Administrativos | 64,684,644.54         |
| <b>Total</b>                         | <b>293,236,300.09</b> |

Al 31 de Diciembre de 2018, la cuenta de Demandas Judiciales en Proceso de Resolución, presenta los Juicios Civiles, Laborales y Contenciosos Administrativos en proceso de resolución judicial. Cabe hacer mención, que la Fiscalía General del Estado, no cuenta con los elementos necesarios para provisionar los juicios reales promovidos en su contra, debido a que sólo se tienen los montos estimados por la Dirección General Jurídica, los cuales se registran contablemente en cuentas de orden, afectándose la cuenta de naturaleza deudora "741100010001" y de naturaleza acreedora "742100010001".

### Bienes Bajo Contrato de Comodato

| CONCEPTO                              | IMPORTE             |
|---------------------------------------|---------------------|
| Vehículos y Equipo de Transporte      | 6,884,250.01        |
| Mobiliario y Equipo de Administración | 275,904.00          |
| <b>Total</b>                          | <b>7,160,154.01</b> |

Al 31 de Diciembre de 2018, existe registrado en este rubro un vehículo marca NISSAN, tipo NP300, modelo 2016, por concepto de contrato de comodato celebrado entre la Secretaría de Seguridad Pública y la Fiscalía General del Estado, así como otros Vehículos y Mobiliario y Equipo de Administración, como son Computadoras Portátiles, Refrigerador y Radio, reportados por la Subdirección de Recursos Materiales y Obra Pública, mediante oficio FGE/SRMYOP/0037/2019.

## Presupuestarias

Al 31 de Diciembre de 2018, los saldos se integran como sigue:

| CONCEPTO                                      | IMPORTE           |
|---|-------------------|
| Ley de Ingresos Estimada                      | 1,445,026,868.00  |
| Ley de Ingresos por Ejecutar                  | -143,550,538.59   |
| Modificaciones a la Ley de Ingresos Estimada  | 130,642,659.30    |
| Ley de Ingresos Devengada                     | -9,379,723.18     |
| Ley de Ingresos Recaudada                     | -1,422,739,265.53 |
| Presupuesto de Egresos Aprobado               | -1,445,026,868.00 |
| Presupuesto de Egresos por Ejercer            | 126,521,120.16    |
| Modificaciones al Presupuesto de Egresos      | -130,642,659.30   |
| Presupuesto de Egresos Comprometido           | 425,909.83        |
| Presupuesto de Egresos Ejercido               | 53,267,625.42     |
| Presupuesto de Egresos Pagado                 | 1,395,454,871.89  |
| <b>Total Cuentas de Orden Presupuestarias</b> | <b>0.00</b>       |

## **c) NOTAS DE GESTION ADMINISTRATIVA**

### **1. Introducción**

Los Estados Financieros de la Fiscalía General del Estado, proveen de información financiera y presupuestal a los principales usuarios de la misma, al Congreso del Estado y a los ciudadanos.

### **2. Panorama Económico y Financiero**

El Gobierno del Estado de Veracruz, a través de ministraciones de la Secretaría de Finanzas y Planeación en la medida de sus disponibilidades financieras, dota a este Organismo de los recursos necesarios para que éste continúe con la encomienda de atender las necesidades de procuración de justicia de la ciudadanía del Estado de Veracruz.

### **3. Autorización e Historia**

El 30 de Enero de 2015, se publica en la Gaceta Oficial Núm. Ext. 044, el Decreto Núm. 553, por el que se declara expresamente la entrada en vigor de la Autonomía Constitucional de la Fiscalía General del Estado de Veracruz de Ignacio de la Llave.

### **4. Organización y Objeto Social**

Objeto social y principal actividad

La Fiscalía General del Estado, es un Organismo Autónomo del Estado, dotado de personalidad jurídica y patrimonio propios, con autonomía técnica, presupuestal, de gestión y para emitir las reglas conforme a las cuales sistematizará la información bajo su resguardo; está a cargo de un Fiscal General, quien es el encargado de su conducción y desempeño, de conformidad con la Normatividad aplicable y superior jerárquico de todo el personal integrante de la misma. Los servidores públicos de la Fiscalía General, se rigen por los principios de legalidad, objetividad, eficiencia, profesionalismo, honradez y respeto a los derechos humanos. Tiene por objeto, representar a la sociedad, procurando justicia eficiente y oportuna para garantizar el estado de derecho y lograr la reparación del daño causado y la paz social.

Ejercicio fiscal

Del 01 de Enero al 31 de Diciembre de 2018.

Régimen jurídico

Organismo Autónomo del Estado de Veracruz, con personalidad jurídica y patrimonio propio.

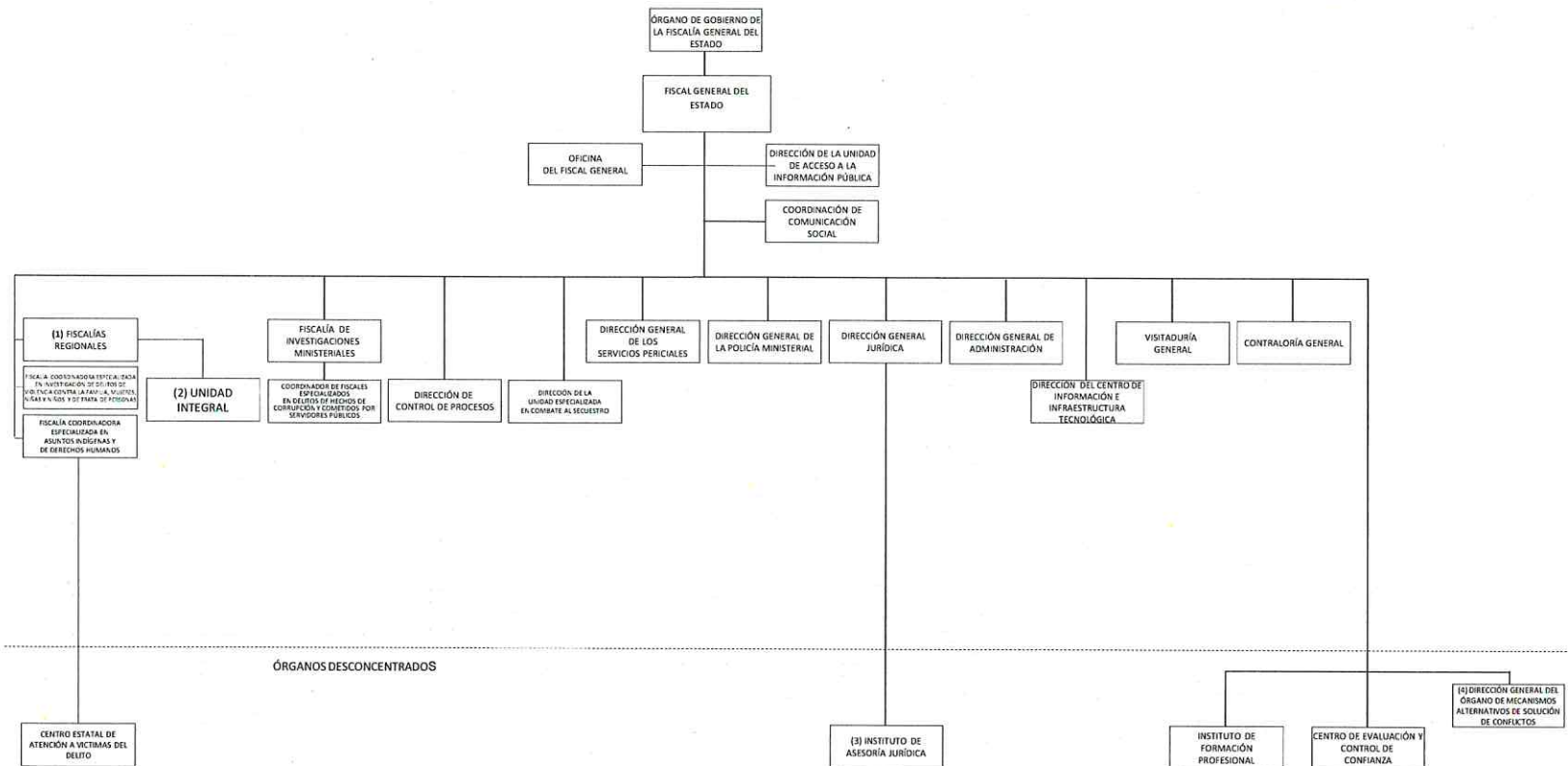
Consideraciones fiscales de la Fiscalía General del Estado

Fiscalmente, tributa en el régimen de Personas Morales con fines no lucrativos, sus principales obligaciones son de retener y enterar el Impuesto Sobre la Renta por sueldos y salarios y por la renta de inmuebles.

## Estructura organizacional básica

La Fiscalía General del Estado, cuenta con la siguiente estructura organizacional:

# Fiscalía General del Estado





Fideicomisos, mandatos y análogos de los cuales es fideicomitente o fiduciario

No aplicable.

## 5. Bases de Preparación de los Estados Financieros

a) Los registros contables de la Fiscalía General del Estado, se realizan sobre la base acumulativa. El ingreso devengado, es el momento contable que se realiza cuando existe jurídicamente el derecho de recibir el presupuesto aprobado. El gasto devengado, es el momento contable que refleja el reconocimiento de una obligación de pago a favor de terceros por la recepción de bienes, servicios u obra pública contratados; así como de las obligaciones que derivan de tratados, leyes, resoluciones y sentencias definitivas, como lo indica la Normatividad emitida por el Consejo Nacional de Armonización Contable.

Disposiciones legales aplicables:

- \* Ley General de Contabilidad Gubernamental.
- \* Código Financiero para el Estado de Veracruz de Ignacio de la Llave.
- \* Ley de Fiscalización Superior para el Estado de Veracruz de Ignacio de la Llave.
- \* Código Fiscal de la Federación.
- \* Ley del Impuesto Sobre la Renta.

b) La Normatividad aplicada para el reconocimiento, valuación y revelación de los diferentes rubros de la información financiera, así como las bases de medición utilizadas para la elaboración de los Estados Financieros, es a Costo Histórico.

c) Postulados básicos:

Los registros contables son apegados a los postulados básicos establecidos en la Ley General de Contabilidad Gubernamental, los cuales configuran el sistema de contabilidad gubernamental en la identificación, análisis, interpretación, la captación, el procesamiento y el reconocimiento de las transacciones que afectan a la Fiscalía y sustentan el registro de las operaciones, elaboración y presentación de sus Estados Financieros, basados en su razonamiento, eficiencia demostrada, respaldado en legislación especializada y aplicación de la Normatividad, uniformando los métodos, procedimientos y prácticas contables.

d) Normatividad Supletoria:

No aplicable.

e) La Fiscalía General del Estado, aplica las Normas emitidas por el Consejo Nacional de Armonización Contable.

## **6. Políticas de Contabilidad Significativas**

- a) Actualización del valor de los activos, no aplicable.
- b) Operaciones en el extranjero, no aplicable.
- c) Método de valuación de la inversión en acciones, no aplicable.
- d) El rubro almacén de materiales y suministros, se encuentra valuado por el método Primeras Entradas Primeras Salidas.
- e) Beneficios a empleados, no aplicable.
- f) En la Fiscalía, se registran presupuestalmente las erogaciones que corresponden al ejercicio, quedando provisionados los pagos que no se cubrieron por falta de disponibilidad de recursos.
- g) Reservas, no aplicable.
- h) En la cuenta cambios en políticas contables, se registran las adquisiciones de activo fijo del año 2010 y anteriores y de materiales y suministros del ejercicio actual.
- i) Reclasificaciones entre cuentas por efectos de cambios en los tipos de operaciones, no aplicable.
- j) Depuración y cancelación de saldos, sin información a presentar.

## **7. Posición en Moneda Extranjera y Protección por Riesgo Cambiario**

No aplicable.

## **8. Reporte Analítico del Activo**

La Fiscalía General del Estado, no se encuentra en posibilidad de depreciar los bienes muebles, debido a que el CONAC aún no emite los criterios para llevar a cabo el procedimiento.

## 9. Fideicomisos, Mandatos y Análogos

Derivado de las Reglas de Operación del Fideicomiso Estatal Número 2244 del Estado de Veracruz para la Implementación del Sistema de Justicia Penal, la Fiscalía General del Estado fungió como Instancia Ejecutora.

## 10. Reporte de la Recaudación

| CONCEPTO  | IMPORTE          |
|---|------------------|
| Transferencias, asignaciones, subsidios y otras ayudas ejercicio 2018 | 1,497,175,045.59 |

## 11. Información sobre la Deuda y el Reporte Analítico de la Deuda

No aplicable.

## 12. Calificaciones otorgadas

No aplicable.

## 13. Proceso de Mejora

No aplicable.

## 14. Información por Segmentos

No aplicable.

## 15. Eventos Posteriores al Cierre

Sin información a presentar.

## 16. Partes Relacionadas

No aplicable.

**"Bajo protesta de decir verdad, declaramos que los Estados Financieros y sus Notas, son razonablemente correctos y son responsabilidad del emisor"**

**ELABORÓ**



**C.P.A. ROSARIO PALACIOS CARLIN  
SUBDIRECTORA DE RECURSOS  
FINANCIEROS**

**VERIFICÓ**



**MTRA. GABRIELA MERCEDES REVA HAYÓN  
OFICIAL MAYOR**

**Vo. Bo.**



**MTRO. JORGE WINCKLER ORTIZ  
FISCAL GENERAL DEL ESTADO DE VERACRUZ**




**VERACRUZ**  
*Gobierno del Estado*

## **2. Información Presupuestaria**

GOBIERNO DEL ESTADO DE VERACRUZ DE IGNACIO DE LA LLAVE  
FISCALÍA GENERAL DEL ESTADO DE VERACRUZ  
Estado Analítico de Ingresos  
Del 1 de Enero al 31 de Diciembre de 2018


| Rubro de Ingresos                                      | Ingreso              |                            |                      |                            |                      | Diferencia<br>(6 = 5 - 1) |
|--|----------------------|----------------------------|----------------------|----------------------------|----------------------|---------------------------|
|  | Estimado             | Ampliaciones y Reducciones | Modificado           | Devengado                  | Recaudado            |                           |
|  | (1)                  | (2)                        | (3 = 1 + 2)          | (4)                        | (5)                  |                           |
| Impuestos  | 0                    | 0                          | 0                    | 0                          | 0                    | 0                         |
| Cuotas y Aportaciones de Seguridad Social              | 0                    | 0                          | 0                    | 0                          | 0                    | 0                         |
| Contribuciones de Mejoras                              | 0                    | 0                          | 0                    | 0                          | 0                    | 0                         |
| Derechos   | 0                    | 0                          | 0                    | 0                          | 0                    | 0                         |
| Productos  | 0                    | 0                          | 0                    | 0                          | 0                    | 0                         |
| Corriente  | 0                    | 0                          | 0                    | 0                          | 0                    | 0                         |
| Capital  | 0                    | 0                          | 0                    | 0                          | 0                    | 0                         |
| Aprovechamientos                                       | 0                    | 0                          | 0                    | 0                          | 0                    | 0                         |
| Corriente  | 0                    | 0                          | 0                    | 0                          | 0                    | 0                         |
| Capital  | 0                    | 0                          | 0                    | 0                          | 0                    | 0                         |
| Ingresos por Ventas de Bienes y Servicios              | 0                    | 68,367,419                 | 68,367,419           | 0                          | 6,129,982            | 6,129,982                 |
| Participaciones y Aportaciones                         | 0                    | 0                          | 0                    | 0                          | 0                    | 0                         |
| Transferencias, Asignaciones, Subsidios y Otras Ayudas | 1,445,026,868        | 62,275,240                 | 1,507,302,108        | 9,379,723                  | 1,416,609,283        | -28,417,585               |
| Ingresos Derivados de Financiamientos                  | 0                    | 0                          | 0                    | 0                          | 0                    | 0                         |
| <b>Total</b>   | <b>1,445,026,868</b> | <b>130,642,659</b>         | <b>1,575,669,527</b> | <b>9,379,723</b>           | <b>1,422,739,265</b> | <b>-22,287,603</b>        |
|  |                      |                            |                      | <b>Ingresos excedentes</b> |                      |                           |

| Estado Analítico de Ingresos<br>Por Fuente de Financiamiento | Ingreso              |                            |                      |                            |                      | Diferencia<br>(6 = 5 - 1) |
|--|----------------------|----------------------------|----------------------|----------------------------|----------------------|---------------------------|
|  | Estimado             | Ampliaciones y Reducciones | Modificado           | Devengado                  | Recaudado            |                           |
|  | (1)                  | (2)                        | (3 = 1 + 2)          | (4)                        | (5)                  |                           |
| <b>Ingresos del Gobierno</b>                                 | <b>0</b>             | <b>0</b>                   | <b>0</b>             | <b>0</b>                   | <b>0</b>             | <b>0</b>                  |
| Impuestos  | 0                    | 0                          | 0                    | 0                          | 0                    | 0                         |
| Contribuciones de Mejoras                                    | 0                    | 0                          | 0                    | 0                          | 0                    | 0                         |
| Derechos   | 0                    | 0                          | 0                    | 0                          | 0                    | 0                         |
| Productos  | 0                    | 0                          | 0                    | 0                          | 0                    | 0                         |
| Corriente  | 0                    | 0                          | 0                    | 0                          | 0                    | 0                         |
| Capital  | 0                    | 0                          | 0                    | 0                          | 0                    | 0                         |
| Aprovechamientos   | 0                    | 0                          | 0                    | 0                          | 0                    | 0                         |
| Corriente  | 0                    | 0                          | 0                    | 0                          | 0                    | 0                         |
| Capital  | 0                    | 0                          | 0                    | 0                          | 0                    | 0                         |
| Participaciones y Aportaciones                               | 0                    | 0                          | 0                    | 0                          | 0                    | 0                         |
| Transferencias, Asignaciones, Subsidios y Otras Ayudas       | 0                    | 0                          | 0                    | 0                          | 0                    | 0                         |
| <b>Ingresos de Organismos y Empresas</b>                     | <b>1,445,026,868</b> | <b>130,642,659</b>         | <b>1,575,669,527</b> | <b>9,379,723</b>           | <b>1,422,739,265</b> | <b>-22,287,603</b>        |
| Cuotas y Aportaciones de Seguridad Social                    | 0                    | 0                          | 0                    | 0                          | 0                    | 0                         |
| Ingresos por Ventas de Bienes y Servicios                    | 0                    | 68,367,419                 | 68,367,419           | 0                          | 6,129,982            | 6,129,982                 |
| Transferencias, Asignaciones, Subsidios y Otras Ayudas       | 1,445,026,868        | 62,275,240                 | 1,507,302,108        | 9,379,723                  | 1,416,609,283        | -28,417,585               |
| <b>Ingresos derivados de financiamiento</b>                  | <b>0</b>             | <b>0</b>                   | <b>0</b>             | <b>0</b>                   | <b>0</b>             | <b>0</b>                  |
| Ingresos Derivados de Financiamientos                        | 0                    | 0                          | 0                    | 0                          | 0                    | 0                         |
| <b>Total</b>   | <b>1,445,026,868</b> | <b>130,642,659</b>         | <b>1,575,669,527</b> | <b>9,379,723</b>           | <b>1,422,739,265</b> | <b>-22,287,603</b>        |
|  |                      |                            |                      | <b>Ingresos excedentes</b> |                      |                           |



GOBIERNO DEL ESTADO DE VERACRUZ DE IGNACIO DE LA LLAVE  
FISCALÍA GENERAL DEL ESTADO DE VERACRUZ  
Estado Analítico del Ejercicio del Presupuesto de Egresos  
Clasificación Administrativa  
Del 1 de Enero al 31 de Diciembre de 2018

| Concepto                              | Egresos              |                                |                      |                      |                      | Subejercicio       |
|---------------------------------------|----------------------|--------------------------------|----------------------|----------------------|----------------------|--------------------|
|                                       | Aprobado             | Ampliaciones/<br>(Reducciones) | Modificado           | Devengado            | Pagado               |                    |
|                                       | 1                    | 2                              | 3 = (1 + 2)          | 4                    | 5                    |                    |
| Dependencia o Unidad Administrativa 1 | 1,445,026,868        | 130,642,659                    | 1,575,669,527        | 1,448,722,497        | 1,395,454,872        | 126,947,030        |
| <b>Total del Gasto</b>                | <b>1,445,026,868</b> | <b>130,642,659</b>             | <b>1,575,669,527</b> | <b>1,448,722,497</b> | <b>1,395,454,872</b> | <b>126,947,030</b> |



Handwritten signatures in blue and red ink are present below the table, including a signature on the left and a large red signature on the right.

**GOBIERNO DEL ESTADO DE VERACRUZ DE IGNACIO DE LA LLAVE**  
**FISCALÍA GENERAL DEL ESTADO DE VERACRUZ**  
Estado Analítico del Ejercicio del Presupuesto de Egresos  
Clasificación por Objeto del Gasto (Capítulo y Concepto)  
Del 1 de Enero al 31 de Diciembre de 2018


| Concepto  | Egresos              |                                |                      |                    |                    | Subejercicio<br>6 = (3 - 4) |
|---|----------------------|--------------------------------|----------------------|--------------------|--------------------|-----------------------------|
|   | Aprobado             | Ampliaciones/<br>(Reducciones) | Modificado           | Devengado          | Pagado             |                             |
|   | 1                    | 2                              | 3 = (1 + 2)          | 4                  | 5                  |                             |
| <b>Servicios Personales</b>   | <b>1,019,010,467</b> | <b>23,923,985</b>              | <b>1,042,934,452</b> | <b>932,526,950</b> | <b>893,750,606</b> | <b>110,407,502</b>          |
| Remuneraciones al Personal de Carácter Permanente                         | 150,035,241          | 0                              | 150,035,241          | 126,893,516        | 126,893,516        | 23,141,725                  |
| Remuneraciones al Personal de Carácter Transitorio                        | 67,389,342           | 11,027                         | 67,400,369           | 61,780,208         | 61,780,208         | 5,620,161                   |
| Remuneraciones Adicionales y Especiales                                   | 136,198,818          | 22,007,130                     | 158,205,948          | 150,874,815        | 150,874,815        | 7,331,133                   |
| Seguridad Social  | 51,457,550           | 765,073                        | 52,222,623           | 38,111,075         | 35,245,329         | 14,111,548                  |
| Otras Prestaciones Sociales y Económicas                                  | 578,725,986          | -3,770,413                     | 574,955,573          | 516,288,126        | 480,377,528        | 58,667,447                  |
| Previsiones   | 0                    | 0                              | 0                    | 0                  | 0                  | 0                           |
| Pago de Estímulos a Servidores Públicos                                   | 35,203,530           | 4,911,168                      | 40,114,698           | 38,579,210         | 38,579,210         | 1,535,488                   |
| <b>Materiales y Suministros</b>   | <b>44,658,232</b>    | <b>6,501,214</b>               | <b>51,159,446</b>    | <b>49,836,727</b>  | <b>49,206,826</b>  | <b>1,322,719</b>            |
| Materiales de Administración, Emisión de Documentos y Artículos Oficiales | 12,675,000           | 4,234,632                      | 16,909,632           | 16,475,347         | 16,213,918         | 434,285                     |
| Alimentos y Utensilios  | 1,293,502            | 282,171                        | 1,575,673            | 1,548,894          | 1,523,807          | 26,779                      |
| Materias Primas y Materiales de Producción y Comercialización             | 0                    | 0                              | 0                    | 0                  | 0                  | 0                           |
| Materiales y Artículos de Construcción y de Reparación                    | 1,961,965            | -288,702                       | 1,673,263            | 1,673,127          | 1,535,763          | 136                         |
| Productos Químicos, Farmacéuticos y de Laboratorio                        | 4,229,709            | 1,408,648                      | 5,638,357            | 5,475,948          | 5,298,292          | 162,409                     |
| Combustibles, Lubricantes y Aditivos                                      | 20,000,000           | 891,593                        | 20,891,593           | 20,459,593         | 20,459,593         | 432,000                     |
| Vestuario, Blancos, Prendas de Protección y Artículos Deportivos          | 459,941              | -394,919                       | 65,022               | 18,872             | 18,872             | 46,150                      |
| Materiales y Suministros Para Seguridad                                   | 0                    | 0                              | 0                    | 0                  | 0                  | 0                           |
| Herramientas, Refacciones y Accesorios Menores                            | 4,038,115            | 367,791                        | 4,405,906            | 4,184,946          | 4,156,581          | 220,960                     |
| <b>Servicios Generales</b>  | <b>147,231,138</b>   | <b>-10,768,190</b>             | <b>136,462,948</b>   | <b>130,768,919</b> | <b>121,700,264</b> | <b>5,694,029</b>            |
| Servicios Básicos   | 29,061,378           | -7,677,348                     | 21,384,030           | 20,289,326         | 20,289,326         | 1,094,704                   |
| Servicios de Arrendamiento  | 44,329,760           | -22,359                        | 44,307,401           | 43,069,707         | 41,492,932         | 1,237,694                   |
| Servicios Profesionales, Científicos, Técnicos y Otros Servicios          | 3,550,000            | -139,327                       | 3,410,673            | 3,001,904          | 3,001,904          | 408,769                     |
| Servicios Financieros, Bancarios y Comerciales                            | 3,050,000            | 978,389                        | 4,028,389            | 3,830,374          | 3,537,811          | 198,015                     |
| Servicios de Instalación, Reparación, Mantenimiento y Conservación        | 10,350,000           | 9,174,882                      | 19,524,882           | 18,453,302         | 16,269,882         | 1,071,580                   |
| Servicios de Comunicación Social y Publicidad.                            | 960,000              | 167,221                        | 1,127,221            | 830,039            | 830,039            | 297,182                     |
| Servicios de Traslado y Viáticos  | 11,700,000           | -1,077,629                     | 10,622,371           | 10,465,451         | 10,465,451         | 156,920                     |
| Servicios Oficiales   | 2,130,000            | 147,633                        | 2,277,633            | 2,211,501          | 2,211,501          | 66,132                      |
| Otros Servicios Generales   | 42,100,000           | -12,319,652                    | 29,780,348           | 28,617,315         | 23,601,418         | 1,163,033                   |
| <b>Transferencias, Asignaciones, Subsidios y Otras Ayudas</b>             | <b>166,016,401</b>   | <b>-78,985,183</b>             | <b>87,031,218</b>    | <b>84,708,509</b>  | <b>80,468,827</b>  | <b>2,322,709</b>            |
| Transferencias Internas y Asignaciones al Sector Público                  | 0                    | 0                              | 0                    | 0                  | 0                  | 0                           |
| Transferencias al Resto del Sector Público                                | 0                    | 0                              | 0                    | 0                  | 0                  | 0                           |
| Subsidios y Subvenciones  | 0                    | 0                              | 0                    | 0                  | 0                  | 0                           |
| Ayudas Sociales   | 166,016,401          | -78,985,183                    | 87,031,218           | 84,708,509         | 80,468,827         | 2,322,709                   |
| Pensiones y Jubilaciones  | 0                    | 0                              | 0                    | 0                  | 0                  | 0                           |
| Transferencias a Fideicomisos, Mandatos y Otros Análogos                  | 0                    | 0                              | 0                    | 0                  | 0                  | 0                           |
| Transferencias a la Seguridad Social                                      | 0                    | 0                              | 0                    | 0                  | 0                  | 0                           |





**GOBIERNO DEL ESTADO DE VERACRUZ DE IGNACIO DE LA LLAVE**  
**FISCALÍA GENERAL DEL ESTADO DE VERACRUZ**  
**Estado Analítico del Ejercicio del Presupuesto de Egresos**  
**Clasificación por Objeto del Gasto (Capítulo y Concepto)**  
**Del 1 de Enero al 31 de Diciembre de 2018**


| Concepto  | Egresos              |                                |                      |                      |                      | Subejercicio<br>6 = (3 - 4) |
|---|----------------------|--------------------------------|----------------------|----------------------|----------------------|-----------------------------|
|   | Aprobado             | Ampliaciones/<br>(Reducciones) | Modificado           | Devengado            | Pagado               |                             |
|   | 1                    | 2                              | 3 = (1 + 2)          | 4                    | 5                    |                             |
| Donativos   | 0                    | 0                              | 0                    | 0                    | 0                    | 0                           |
| Transferencias al Exterior                                    | 0                    | 0                              | 0                    | 0                    | 0                    | 0                           |
| <b>Bienes Muebles, Inmuebles e Intangibles</b>                | <b>10,000,000</b>    | <b>27,831,761</b>              | <b>37,831,761</b>    | <b>34,589,915</b>    | <b>34,292,022</b>    | <b>3,241,846</b>            |
| Mobiliario y Equipo de Administración                         | 0                    | 8,608,173                      | 8,608,173            | 7,169,275            | 6,886,517            | 1,438,898                   |
| Mobiliario y Equipo Educacional y Recreativo                  | 0                    | 1,171,694                      | 1,171,694            | 1,021,025            | 1,005,890            | 150,669                     |
| Equipo e Instrumental Médico y de Laboratorio                 | 0                    | 12,940,132                     | 12,940,132           | 12,940,132           | 12,940,132           | 0                           |
| Vehículos y Equipo de Transporte                              | 0                    | 12,241,744                     | 12,241,744           | 10,946,661           | 10,946,661           | 1,295,083                   |
| Equipo de Defensa y Seguridad                                 | 0                    | 0                              | 0                    | 0                    | 0                    | 0                           |
| Maquinaria, Otros Equipos y Herramientas                      | 0                    | 2,777,079                      | 2,777,079            | 2,446,922            | 2,446,922            | 330,157                     |
| Activos Biológicos  | 0                    | 0                              | 0                    | 0                    | 0                    | 0                           |
| Bienes Inmuebles  | 0                    | 0                              | 0                    | 0                    | 0                    | 0                           |
| Activos Intangibles   | 10,000,000           | -9,907,061                     | 92,939               | 65,900               | 65,900               | 27,039                      |
| <b>Inversión Pública</b>                                      | <b>58,110,630</b>    | <b>160,230,284</b>             | <b>218,340,914</b>   | <b>214,382,689</b>   | <b>214,127,539</b>   | <b>3,958,225</b>            |
| Obra Pública en Bienes de Dominio Público                     | 0                    | 0                              | 0                    | 0                    | 0                    | 0                           |
| Obra Pública en Bienes Propios                                | 0                    | 312,507                        | 312,507              | 312,507              | 312,507              | 0                           |
| Proyectos Productivos y Acciones de Fomento                   | 58,110,630           | 159,917,777                    | 218,028,407          | 214,070,182          | 213,815,032          | 3,958,225                   |
| <b>Inversiones Financieras y Otras Provisiones</b>            | <b>0</b>             | <b>1,908,788</b>               | <b>1,908,788</b>     | <b>1,908,788</b>     | <b>1,908,788</b>     | <b>0</b>                    |
| Inversiones Para el Fomento de Actividades Productivas.       | 0                    | 0                              | 0                    | 0                    | 0                    | 0                           |
| Acciones y Participaciones de Capital                         | 0                    | 0                              | 0                    | 0                    | 0                    | 0                           |
| Compra de Títulos y Valores                                   | 0                    | 0                              | 0                    | 0                    | 0                    | 0                           |
| Concesión de Préstamos  | 0                    | 0                              | 0                    | 0                    | 0                    | 0                           |
| Inversiones en Fideicomisos, Mandatos y Otros Análogos        | 0                    | 0                              | 0                    | 0                    | 0                    | 0                           |
| Otras Inversiones Financieras                                 | 0                    | 0                              | 0                    | 0                    | 0                    | 0                           |
| Provisiones para Contingencias y Otras Erogaciones Especiales | 0                    | 1,908,788                      | 1,908,788            | 1,908,788            | 1,908,788            | 0                           |
| <b>Participaciones y Aportaciones</b>                         | <b>0</b>             | <b>0</b>                       | <b>0</b>             | <b>0</b>             | <b>0</b>             | <b>0</b>                    |
| Participaciones   | 0                    | 0                              | 0                    | 0                    | 0                    | 0                           |
| Aportaciones  | 0                    | 0                              | 0                    | 0                    | 0                    | 0                           |
| Convenios   | 0                    | 0                              | 0                    | 0                    | 0                    | 0                           |
| <b>Deuda Pública</b>  | <b>0</b>             | <b>0</b>                       | <b>0</b>             | <b>0</b>             | <b>0</b>             | <b>0</b>                    |
| Amortización de la Deuda Pública                              | 0                    | 0                              | 0                    | 0                    | 0                    | 0                           |
| Intereses de la Deuda Pública                                 | 0                    | 0                              | 0                    | 0                    | 0                    | 0                           |
| Comisiones de la Deuda Pública                                | 0                    | 0                              | 0                    | 0                    | 0                    | 0                           |
| Gastos de la Deuda Pública                                    | 0                    | 0                              | 0                    | 0                    | 0                    | 0                           |
| Costo por Coberturas  | 0                    | 0                              | 0                    | 0                    | 0                    | 0                           |
| Apoyos Financieros  | 0                    | 0                              | 0                    | 0                    | 0                    | 0                           |
| Adeudos de Ejercicios Fiscales Anteriores (Adefas)            | 0                    | 0                              | 0                    | 0                    | 0                    | 0                           |
| <b>Total del Gasto</b>  | <b>1,445,026,868</b> | <b>130,642,659</b>             | <b>1,575,669,527</b> | <b>1,448,722,497</b> | <b>1,395,454,872</b> | <b>126,947,030</b>          |



**GOBIERNO DEL ESTADO DE VERACRUZ DE IGNACIO DE LA LLAVE**  
**FISCALÍA GENERAL DEL ESTADO DE VERACRUZ**  
Estado Analítico del Ejercicio del Presupuesto de Egresos  
Clasificación Económica (por Tipo de Gasto)  
Del 1 de Enero al 31 de Diciembre de 2018



| Concepto  | Egresos              |                                |                      |                      |                      | Subejercicio       |
|---|----------------------|--------------------------------|----------------------|----------------------|----------------------|--------------------|
|   | Aprobado             | Ampliaciones/<br>(Reducciones) | Modificado           | Devengado            | Pagado               |                    |
|   | 1                    | 2                              | 3 = (1 + 2)          | 4                    | 5                    |                    |
| Gasto Corriente                                   | 1,376,916,238        | -57,419,386                    | 1,319,496,852        | 1,199,749,893        | 1,147,035,311        | 119,746,959        |
| Gasto de Capital                                  | 68,110,630           | 188,062,045                    | 256,172,675          | 248,972,604          | 248,419,561          | 7,200,071          |
| Amortización de la Deuda y Disminución de Pasivos | 0                    | 0                              | 0                    | 0                    | 0                    | 0                  |
| Pensiones y Jubilaciones                          | 0                    | 0                              | 0                    | 0                    | 0                    | 0                  |
| Participaciones                                   | 0                    | 0                              | 0                    | 0                    | 0                    | 0                  |
| <b>Total del Gasto</b>                            | <b>1,445,026,868</b> | <b>130,642,659</b>             | <b>1,575,669,527</b> | <b>1,448,722,497</b> | <b>1,395,454,872</b> | <b>126,947,030</b> |





GOBIERNO DEL ESTADO DE VERACRUZ DE IGNACIO DE LA LLAVE  
FISCALÍA GENERAL DEL ESTADO DE VERACRUZ  
Estado Analítico del Ejercicio del Presupuesto de Egresos  
Clasificación Funcional (Finalidad y Función)  
Del 1 de Enero al 31 de Diciembre de 2018

| Concepto  | Egresos              |                                |                      |                      |                      | Subejercicio<br>6 = (3 - 4) |
|---|----------------------|--------------------------------|----------------------|----------------------|----------------------|-----------------------------|
|   | Aprobado             | Ampliaciones/<br>(Reducciones) | Modificado           | Devengado            | Pagado               |                             |
|   | 1                    | 2                              | 3 = (1 + 2)          | 4                    | 5                    |                             |
| <b>Gobierno</b>   | 1,445,026,868        | 130,642,659                    | 1,575,669,527        | 1,448,722,497        | 1,395,454,872        | 126,947,030                 |
| Legislación   |                      |                                | 0                    |                      |                      | 0                           |
| Justicia  | 1,445,026,868        | 130,642,659                    | 1,575,669,527        | 1,448,722,497        | 1,395,454,872        | 126,947,030                 |
| Coordinación de la Política de Gobierno   |                      | 0                              | 0                    |                      |                      | 0                           |
| Relaciones Exteriores   |                      |                                | 0                    |                      |                      | 0                           |
| Asuntos Financieros y Hacendarios   |                      |                                | 0                    |                      |                      | 0                           |
| Seguridad Nacional  |                      |                                | 0                    |                      |                      | 0                           |
| Asuntos de Orden Público y de Seguridad Interior  |                      |                                | 0                    |                      |                      | 0                           |
| Otros Servicios Generales   |                      |                                | 0                    |                      |                      | 0                           |
| <b>Desarrollo Social</b>  | 0                    | 0                              | 0                    | 0                    | 0                    | 0                           |
| Protección Ambiental  |                      |                                | 0                    |                      |                      | 0                           |
| Vivienda y Servicios a la Comunidad   |                      |                                | 0                    |                      |                      | 0                           |
| Salud   |                      |                                | 0                    |                      |                      | 0                           |
| Recreación, Cultura y Otras Manifestaciones Sociales  |                      |                                | 0                    |                      |                      | 0                           |
| Educación   | 0                    | 0                              | 0                    | 0                    | 0                    | 0                           |
| Protección Social   |                      |                                | 0                    |                      |                      | 0                           |
| Otros Asuntos Sociales  |                      |                                | 0                    |                      |                      | 0                           |
| <b>Desarrollo Económico</b>   | 0                    | 0                              | 0                    | 0                    | 0                    | 0                           |
| Asuntos Económicos, Comerciales y Laborales en General  |                      |                                | 0                    |                      |                      | 0                           |
| Agropecuaria, Silvicultura, Pesca y Caza  |                      |                                | 0                    |                      |                      | 0                           |
| Combustibles y Energía  |                      |                                | 0                    |                      |                      | 0                           |
| Minería, Manufacturas y Construcción  |                      |                                | 0                    |                      |                      | 0                           |
| Transporte  |                      |                                | 0                    |                      |                      | 0                           |
| Comunicaciones  |                      |                                | 0                    |                      |                      | 0                           |
| Turismo   |                      |                                | 0                    |                      |                      | 0                           |
| Ciencia, Tecnología e Innovación  |                      |                                | 0                    |                      |                      | 0                           |
| Otras Industrias y Otros Asuntos Económicos   |                      |                                | 0                    |                      |                      | 0                           |
| <b>Otras no Clasificadas en Funciones Anteriores</b>  | 0                    | 0                              | 0                    | 0                    | 0                    | 0                           |
| Transacciones de la Deuda Pública / Costo Financiero de la Deuda                              |                      |                                | 0                    |                      |                      | 0                           |
| Transferencias, Participaciones y Aportaciones entre Diferentes Niveles y Ordenes de Gobierno |                      |                                | 0                    |                      |                      | 0                           |
| Saneamiento del Sistema Financiero  |                      |                                | 0                    |                      |                      | 0                           |
| Adeudos de Ejercicios Fiscales Anteriores   |                      |                                | 0                    |                      |                      | 0                           |
| <b>Total del Gasto</b>  | <b>1,445,026,868</b> | <b>130,642,659</b>             | <b>1,575,669,527</b> | <b>1,448,722,497</b> | <b>1,395,454,872</b> | <b>126,947,030</b>          |



**GOBIERNO DEL ESTADO DE VERACRUZ DE IGNACIO DE LA LLAVE**  
**FISCALÍA GENERAL DEL ESTADO DE VERACRUZ**  
**Endeudamiento Neto**  
**Del 1 de Enero al 31 de Diciembre de 2018**

| Identificación de Crédito o Instrumento | Contratación / Colocación | Amortización | Endeudamiento Neto |
|---|---------------------------|--------------|--------------------|
|   | A                         | B            | C = A - B          |
| <b>Créditos Bancarios</b>               |                           |              |                    |
|   |                           |              |                    |
|   |                           |              |                    |
| <b>SIN INFORMACIÓN A PRESENTAR</b>      |                           |              |                    |
|   |                           |              |                    |
|   |                           |              |                    |
|   |                           |              |                    |
| Total Créditos Bancarios                |                           |              |                    |
| <b>Otros Instrumentos de Deuda</b>      |                           |              |                    |
|   |                           |              |                    |
|   |                           |              |                    |
|   |                           |              |                    |
|   |                           |              |                    |
|   |                           |              |                    |
|   |                           |              |                    |
|   |                           |              |                    |
| Total Otros Instrumentos de Deuda       |                           |              |                    |
| TOTAL                                   |                           |              |                    |

Handwritten signatures in blue ink are present below the table, including a signature on the left, a signature in the middle, and a large signature on the right.



**GOBIERNO DEL ESTADO DE VERACRUZ DE IGNACIO DE LA LLAVE**  
**FISCALÍA GENERAL DEL ESTADO DE VERACRUZ**  
**Intereses de la Deuda**  
**Del 1 de Enero al 31 de Diciembre de 2018**

| Identificación de Crédito o Instrumento           | Devengado | Pagado |
|---|-----------|--------|
| <b>Créditos Bancarios</b>                         |           |        |
|   |           |        |
|   |           |        |
|   |           |        |
| <b>SIN INFORMACIÓN A PRESENTAR</b>                |           |        |
|   |           |        |
|   |           |        |
|   |           |        |
|   |           |        |
| Total de Intereses de Créditos Bancarios          |           |        |
| <b>Otros Instrumentos de Deuda</b>                |           |        |
|   |           |        |
|   |           |        |
|   |           |        |
|   |           |        |
|   |           |        |
|   |           |        |
|   |           |        |
|   |           |        |
|   |           |        |
|   |           |        |
|   |           |        |
|   |           |        |
|   |           |        |
| Total de Intereses de Otros Instrumentos de Deuda |           |        |
| TOTAL   |           |        |



**GOBIERNO DEL ESTADO DE VERACRUZ DE IGNACIO DE LA LLAVE**  
**FISCALÍA GENERAL DEL ESTADO DE VERACRUZ**  
**Indicadores de Postura Fiscal**  
**Del 1 de Enero al 31 de Diciembre de 2018**

| Concepto  | Estimado      | Devengado      | Pagado <sup>3</sup> |
|---|---------------|----------------|---------------------|
| <b>I. Ingresos Presupuestarios (I=1+2)</b>                              | 1,445,026,868 | 9,379,723      | 1,422,739,265       |
| 1. Ingresos del Gobierno de la Entidad Federativa <sup>1</sup>          | 0             | 0              | 0                   |
| 2. Ingresos del Sector Paraestatal <sup>1</sup>                         | 1,445,026,868 | 9,379,723      | 1,422,739,265       |
| <b>II. Egresos Presupuestarios (II=3+4)</b>                             | 1,445,026,868 | 1,448,722,497  | 1,395,454,872       |
| 3. Egresos del Gobierno de la Entidad Federativa <sup>2</sup>           |               |                |                     |
| 4. Egresos del Sector Paraestatal <sup>2</sup>                          | 1,445,026,868 | 1,448,722,497  | 1,395,454,872       |
| <b>III. Balance Presupuestario (Superávit o Déficit) (III = I - II)</b> | 0             | -1,439,342,774 | 27,284,393          |

| Concepto  | Estimado | Devengado      | Pagado <sup>3</sup> |
|---|----------|----------------|---------------------|
| <b>III. Balance presupuestario (Superávit o Déficit)</b>        | 0        | -1,439,342,774 | 27,284,393          |
| <b>IV. Intereses, Comisiones y Gastos de la Deuda</b>           |          |                |                     |
| <b>V. Balance Primario ( Superávit o Déficit) (V= III - IV)</b> | 0        | -1,439,342,774 | 27,284,393          |

| Concepto   | Estimado | Devengado | Pagado <sup>3</sup> |
|--|----------|-----------|---------------------|
| <b>A. Financiamiento</b>                               | 0        | 0         | 0                   |
| <b>B. Amortización de la deuda</b>                     |          |           |                     |
| <b>C. Endeudamiento ó desendeudamiento (C = A - B)</b> | 0        | 0         | 0                   |

1 Los Ingresos que se presentan son los ingresos presupuestario totales sin incluir los ingresos por financiamientos. Los Ingresos del Gobierno de la Entidad Federativa corresponden a los del Poder Ejecutivo, Legislativo Judicial y Autónomos

2 Los egresos que se presentan son los egresos presupuestarios totales sin incluir los egresos por amortización. Los egresos del Gobierno de la Entidad Federativa corresponden a los del Poder Ejecutivo, Legislativo, Judicial y Órganos Autónomos

3 Para Ingresos se reportan los ingresos recaudados; para egresos se reportan los egresos pagados




**VERACRUZ**  
*Gobierno del Estado*

## **3. Información Programática**

GOBIERNO DEL ESTADO DE VERACRUZ DE IGNACIO DE LA LLAVE  
FISCALÍA GENERAL DEL ESTADO DE VERACRUZ  
Gasto por Categoría Programática  
Del 1 de Enero al 31 de Diciembre de 2018


| Concepto   | Egresos              |                                |                      |                      |                      | Subejercicio       |
|--|----------------------|--------------------------------|----------------------|----------------------|----------------------|--------------------|
|  | Aprobado             | Ampliaciones/<br>(Reducciones) | Modificado           | Devengado            | Pagado               |                    |
|  | 1                    | 2                              | 3 = (1 + 2)          | 4                    | 5                    |                    |
| <b>Programas</b>   |                      |                                |                      |                      |                      |                    |
| <b>Subsidios: Sector Social y Privado o Entidades Federativas y Municipios</b> | 0                    | 0                              | 0                    | 0                    | 0                    | 0                  |
| Sujetos a Reglas de Operación  |                      |                                | 0                    |                      |                      | 0                  |
| Otros Subsidios  |                      |                                | 0                    |                      |                      | 0                  |
| <b>Desempeño de las Funciones</b>  | 1,445,026,868        | 130,642,659                    | 1,575,669,527        | 1,448,722,497        | 1,395,454,872        | 126,947,030        |
| Prestación de Servicios Públicos   | 1,445,026,868        | 130,642,659                    | 1,575,669,527        | 1,448,722,497        | 1,395,454,872        | 126,947,030        |
| Provisión de Bienes Públicos   |                      |                                | 0                    |                      |                      | 0                  |
| Planeación, seguimiento y evaluación de políticas públicas                     |                      |                                | 0                    |                      |                      | 0                  |
| Promoción y fomento  |                      |                                | 0                    |                      |                      | 0                  |
| Regulación y supervisión   |                      |                                | 0                    |                      |                      | 0                  |
| Funciones de las Fuerzas Armadas (Únicamente Gobierno Federal)                 |                      |                                | 0                    |                      |                      | 0                  |
| Específicos  |                      |                                | 0                    |                      |                      | 0                  |
| Proyectos de Inversión   |                      |                                | 0                    |                      |                      | 0                  |
| <b>Administrativos y de Apoyo</b>  | 0                    | 0                              | 0                    | 0                    | 0                    | 0                  |
| Apoyo al proceso presupuestario y para mejorar la eficiencia institucional     |                      |                                | 0                    |                      |                      | 0                  |
| Apoyo a la función pública y al mejoramiento de la gestión                     |                      |                                | 0                    |                      |                      | 0                  |
| Operaciones ajenas   |                      |                                | 0                    |                      |                      | 0                  |
| <b>Compromisos</b>   | 0                    | 0                              | 0                    | 0                    | 0                    | 0                  |
| Obligaciones de cumplimiento de resolución jurisdiccional                      |                      |                                | 0                    |                      |                      | 0                  |
| Desastres Naturales  |                      |                                | 0                    |                      |                      | 0                  |
| <b>Obligaciones</b>  | 0                    | 0                              | 0                    | 0                    | 0                    | 0                  |
| Pensiones y jubilaciones   |                      |                                | 0                    |                      |                      | 0                  |
| Aportaciones a la seguridad social   |                      |                                | 0                    |                      |                      | 0                  |
| Aportaciones a fondos de estabilización  |                      |                                | 0                    |                      |                      | 0                  |
| Aportaciones a fondos de inversión y reestructura de pensiones                 |                      |                                | 0                    |                      |                      | 0                  |
| <b>Programas de Gasto Federalizado (Gobierno Federal)</b>                      | 0                    | 0                              | 0                    | 0                    | 0                    | 0                  |
| Gasto Federalizado   |                      |                                | 0                    |                      |                      | 0                  |
| <b>Participaciones a entidades federativas y municipios</b>                    |                      |                                | 0                    |                      |                      | 0                  |
| <b>Costo financiero, deuda o apoyos a deudores y ahorradores de la banca</b>   |                      |                                | 0                    |                      |                      | 0                  |
| <b>Adeudos de ejercicios fiscales anteriores</b>                               |                      |                                | 0                    |                      |                      | 0                  |
| <b>Total del Gasto</b>   | <b>1,445,026,868</b> | <b>130,642,659</b>             | <b>1,575,669,527</b> | <b>1,448,722,497</b> | <b>1,395,454,872</b> | <b>126,947,030</b> |





| N° DE OBRA    | NOMBRE DE LA OBRA O ACCIÓN   | MONTO AUTORIZADO |                            |                      |                      |              |                      |              |                 | AUTORIZADO DISPONIBLE |                            |                      |                      |              |                      |              |              |
|---------------|--|------------------|----------------------------|----------------------|----------------------|--------------|----------------------|--------------|-----------------|-----------------------|----------------------------|----------------------|----------------------|--------------|----------------------|--------------|--------------|
|               |  | RECURSO          |                            |                      |                      |              |                      |              |                 | RECURSO               |                            |                      |                      |              |                      |              |              |
|               |  | ESTATAL 2018     | EXTRAORDINARIOS<br>CJ 2018 | FASP ESTATAL<br>2017 | FASP FEDERAL<br>2017 | CO-PAGO 2017 | FASP FEDERAL<br>2018 | CONAVIM 2018 | TOTAL           | ESTATAL 2018          | EXTRAORDINARIOS<br>CJ 2018 | FASP ESTATAL<br>2017 | FASP FEDERAL<br>2017 | CO-PAGO 2017 | FASP FEDERAL<br>2018 | CONAVIM 2018 | TOTAL        |
| 2018300870001 | Suministro y colocación de un transformador y trabajos de media tensión para las obras: "Tercera etapa de la construcción del edificio "B" de la unidad antisequestro en el estado de Veracruz, Construcción del Centro Integral de Justicia para la Mujer en Xalapa, Ver., Construcción de un Centro Integral de Justicia en Veracruz Norte y Construcción de un Centro Integral de Justicia en Veracruz Centro." | \$4,675,500.00   | \$0.00                     | \$0.00               | \$0.00               | \$0.00       | \$0.00               | \$0.00       | \$4,675,500.00  | \$347,629.11          | \$0.00                     | \$0.00               | \$0.00               | \$0.00       | \$0.00               | \$0.00       | \$347,629.11 |
| 2018300870002 | Suministro y colocación de sistema de voz y datos, cableado estructurado y videovigilancia para los Centros Integrales de Justicia en Veracruz Norte y Veracruz Centro.  | \$4,538,000.00   | \$0.00                     | \$0.00               | \$0.00               | \$0.00       | \$0.00               | \$0.00       | \$4,538,000.00  | \$148.18              | \$0.00                     | \$0.00               | \$0.00               | \$0.00       | \$0.00               | \$0.00       | \$148.18     |
| 2018300870003 | Suministro y colocación de sistema de voz y datos, cableado estructurado y videovigilancia para los Centros Integrales de Justicia en Coahuila de Zaragoza y Orizaba.  | \$4,538,000.00   | \$0.00                     | \$0.00               | \$0.00               | \$0.00       | \$0.00               | \$0.00       | \$4,538,000.00  | \$139,929.97          | \$0.00                     | \$0.00               | \$0.00               | \$0.00       | \$0.00               | \$0.00       | \$139,929.97 |
| 2018300870004 | Suministro y colocación de sistema de voz y datos, cableado estructurado y videovigilancia para un Centro Integral de Justicia en Cosamaloapan, Ver.   | \$2,269,000.00   | \$0.00                     | \$0.00               | \$0.00               | \$0.00       | \$0.00               | \$0.00       | \$2,269,000.00  | \$27,929.87           | \$0.00                     | \$0.00               | \$0.00               | \$0.00       | \$0.00               | \$0.00       | \$27,929.87  |
| 2018300870005 | Suministro y colocación de una planta de tratamiento de aguas residuales de los Centros Integrales de Justicia en Coahuila de Zaragoza y Cosamaloapan, Ver.  | \$3,201,600.00   | \$0.00                     | \$0.00               | \$0.00               | \$0.00       | \$0.00               | \$0.00       | \$3,201,600.00  | \$14,480.79           | \$0.00                     | \$0.00               | \$0.00               | \$0.00       | \$0.00               | \$0.00       | \$14,480.79  |
| 2018300870006 | Suministro y colocación de una planta de tratamiento de aguas residuales de los Centros Integrales de Justicia en Orizaba y Veracruz Norte, Ver.   | \$1,600,800.00   | \$0.00                     | \$0.00               | \$0.00               | \$0.00       | \$0.00               | \$0.00       | \$1,600,800.00  | \$1,760.94            | \$0.00                     | \$0.00               | \$0.00               | \$0.00       | \$0.00               | \$0.00       | \$1,760.94   |
| 2018300870007 | Suministro y colocación de un transformador y trabajos de media tensión de los Centros Integrales de Justicia en Coahuila de Zaragoza y Poza Rica Ver.   | \$1,970,000.00   | \$0.00                     | \$0.00               | \$0.00               | \$0.00       | \$0.00               | \$0.00       | \$1,970,000.00  | \$535.56              | \$0.00                     | \$0.00               | \$0.00               | \$0.00       | \$0.00               | \$0.00       | \$535.56     |
| 2018300870008 | Suministro y colocación de subestación en intemperie tipo pedestal y obra calificada en el Centro Integral de Justicia en Orizaba Ver.   | \$1,979,443.64   | \$0.00                     | \$0.00               | \$0.00               | \$0.00       | \$0.00               | \$0.00       | \$1,979,443.64  | \$305.44              | \$0.00                     | \$0.00               | \$0.00               | \$0.00       | \$0.00               | \$0.00       | \$305.44     |
| 2018300870011 | Cuarta etapa de la construcción del edificio "B" de la Unidad Antisequestro del Estado de Veracruz.  | \$43,000,000.00  | \$0.00                     | \$0.00               | \$0.00               | \$0.00       | \$0.00               | \$0.00       | \$43,000,000.00 | \$308,274.17          | \$0.00                     | \$0.00               | \$0.00               | \$0.00       | \$0.00               | \$0.00       | \$308,274.17 |
| 2018300870018 | Segunda etapa de la remodelación de las instalaciones del Servicio Médico Forense en la Ciudad de Martínez de la Torre, Veracruz   | \$221,100.98     | \$0.00                     | \$0.00               | \$0.00               | \$0.00       | \$0.00               | \$0.00       | \$221,100.98    | \$0.00                | \$0.00                     | \$0.00               | \$0.00               | \$0.00       | \$0.00               | \$0.00       | \$0.00       |
| 2018300870019 | Revisión y en su caso la actualización documental de los expedientes técnicos de obra pública ejecutada por la Fiscalía  | \$904,800.00     | \$0.00                     | \$0.00               | \$0.00               | \$0.00       | \$0.00               | \$0.00       | \$904,800.00    | \$0.00                | \$0.00                     | \$0.00               | \$0.00               | \$0.00       | \$0.00               | \$0.00       | \$0.00       |
| 2018300870020 | Remodelación del edificio de las oficinas de la Coordinadora Especializada en Asuntos Indígenas y Derechos Humanos en Xalapa, Ver.   | \$3,180,837.61   | \$0.00                     | \$0.00               | \$0.00               | \$0.00       | \$0.00               | \$0.00       | \$3,180,837.61  | \$160,729.16          | \$0.00                     | \$0.00               | \$0.00               | \$0.00       | \$0.00               | \$0.00       | \$160,729.16 |

| N° DE OBRA                           | NOMBRE DE LA OBRA O ACCIÓN   | MONTO AUTORIZADO |                          |                   |                   |              |                   |                |        | AUTORIZADO DISPONIBLE |                          |                   |                   |              |                   |              |        |                |
|--------------------------------------|--|------------------|--------------------------|-------------------|-------------------|--------------|-------------------|----------------|--------|-----------------------|--------------------------|-------------------|-------------------|--------------|-------------------|--------------|--------|----------------|
|                                      |  | RECURSO          |                          |                   |                   |              |                   |                |        | RECURSO               |                          |                   |                   |              |                   |              |        |                |
|                                      |  | ESTATAL 2018     | EXTRAORDINARIOS CIJ 2018 | FASP ESTATAL 2017 | FASP FEDERAL 2017 | CO-PAGO 2017 | FASP FEDERAL 2018 | CONAVIM 2018   | TOTAL  | ESTATAL 2018          | EXTRAORDINARIOS CIJ 2018 | FASP ESTATAL 2017 | FASP FEDERAL 2017 | CO-PAGO 2017 | FASP FEDERAL 2018 | CONAVIM 2018 | TOTAL  |                |
| 2018300870021                        | Remodelación del edificio de las oficinas del Centro de Evaluación y Confianza en Xalapa, Ver  | \$366,386.00     | \$0.00                   | \$0.00            | \$0.00            | \$0.00       | \$0.00            | \$0.00         | \$0.00 | \$366,386.00          | \$58,697.43              | \$0.00            | \$0.00            | \$0.00       | \$0.00            | \$0.00       | \$0.00 | \$58,697.43    |
| 2018300870022                        | Remodelación de las oficinas de la Fiscalía Regional de Nogales, Veracruz.   | \$1,700,000.00   | \$0.00                   | \$0.00            | \$0.00            | \$0.00       | \$0.00            | \$0.00         | \$0.00 | \$1,700,000.00        | \$380,492.49             | \$0.00            | \$0.00            | \$0.00       | \$0.00            | \$0.00       | \$0.00 | \$380,492.49   |
| 2018300870023                        | Suministro e instalación de aire acondicionado para las oficinas de: La unidad Integral Especializada en delitos de Violencia Contra la Familia, Mujeres, Niñas y Niños y Trata de Personas. | \$669,976.85     | \$0.00                   | \$0.00            | \$0.00            | \$0.00       | \$0.00            | \$0.00         | \$0.00 | \$669,976.85          | \$27,242.58              | \$0.00            | \$0.00            | \$0.00       | \$0.00            | \$0.00       | \$0.00 | \$27,242.58    |
| 2018300870024                        | Adecuación y remodelación del primer nivel de la Torre Olmo, para las oficinas de la Fiscalía Especializada en Combate a la Corrupción en la Ciudad de Xalapa, Ver.                          | \$4,623,327.90   | \$0.00                   | \$0.00            | \$0.00            | \$0.00       | \$0.00            | \$0.00         | \$0.00 | \$4,623,327.90        | \$743.64                 | \$0.00            | \$0.00            | \$0.00       | \$0.00            | \$0.00       | \$0.00 | \$743.64       |
| 2018300870100                        | Segunda etapa de la construcción del Centro Integral de Justicia para la Mujer en Xalapa, Ver.   | \$630,000.00     | \$0.00                   | \$0.00            | \$0.00            | \$0.00       | \$33,757,863.00   | \$1,000,661.20 | \$0.00 | \$35,388,524.20       | \$168,933.49             | \$0.00            | \$0.00            | \$0.00       | \$0.00            | \$811,283.24 | \$0.01 | \$980,216.74   |
| 2017300870104                        | Proyecto ejecutivo y construcción de un Centro Integral de Justicia en Coatzacoalcos   | \$0.00           | \$6,011,500.00           | \$0.00            | \$0.00            | \$0.00       | \$0.00            | \$0.00         | \$0.00 | \$6,011,500.00        | \$0.00                   | \$537,409.38      | \$0.00            | \$0.00       | \$0.00            | \$0.00       | \$0.00 | \$537,409.38   |
| 2017300870105                        | Proyecto ejecutivo y construcción de un Centro Integral de Justicia en Orizaba   | \$0.00           | \$4,737,006.88           | \$0.00            | \$0.00            | \$0.00       | \$0.00            | \$0.00         | \$0.00 | \$4,737,006.88        | \$0.00                   | \$912,993.14      | \$0.00            | \$0.00       | \$0.00            | \$0.00       | \$0.00 | \$912,993.14   |
| 2017300870106                        | Proyecto ejecutivo y construcción de un Centro Integral de Justicia en Cosamaloapan.   | \$0.00           | \$4,797,360.87           | \$0.00            | \$0.00            | \$0.00       | \$0.00            | \$0.00         | \$0.00 | \$4,797,360.87        | \$0.00                   | \$0.00            | \$0.00            | \$0.00       | \$0.00            | \$0.00       | \$0.00 | \$0.00         |
| 2017300870107                        | Proyecto ejecutivo y construcción de un Centro Integral de Justicia en Veracruz Norte.   | \$0.00           | \$2,621,000.00           | \$0.00            | \$0.00            | \$0.00       | \$0.00            | \$0.00         | \$0.00 | \$2,621,000.00        | \$0.00                   | \$106.66          | \$0.00            | \$0.00       | \$0.00            | \$0.00       | \$0.00 | \$106.66       |
| 2017300870108                        | Proyecto ejecutivo y construcción de un Centro Integral de Justicia en Veracruz Centro.  | \$0.00           | \$4,514,500.00           | \$0.00            | \$0.00            | \$0.00       | \$0.00            | \$0.00         | \$0.00 | \$4,514,500.00        | \$0.00                   | \$56,144.91       | \$0.00            | \$0.00       | \$0.00            | \$0.00       | \$0.00 | \$56,144.91    |
| 2017300870109                        | Proyecto ejecutivo y adecuación de un Centro Integral de Justicia en Poza Rica.  | \$0.00           | \$2,605,116.99           | \$0.00            | \$0.00            | \$0.00       | \$0.00            | \$0.00         | \$0.00 | \$2,605,116.99        | \$0.00                   | \$0.00            | \$0.00            | \$0.00       | \$0.00            | \$0.00       | \$0.00 | \$0.00         |
| ESTATAL 2018                         |  | \$80,068,772.98  |                          |                   |                   |              |                   |                |        | \$80,068,772.98       | \$1,637,832.82           |                   |                   |              |                   |              |        | \$1,637,832.82 |
| EXTRAORDINARIOS CIJ 2018             |  |                  | \$25,286,484.74          |                   |                   |              |                   |                |        | \$25,286,484.74       |                          | \$1,506,654.09    |                   |              |                   |              |        | \$1,506,654.09 |
| FASP ESTATAL 2017                    |  |                  |                          | \$0.00            |                   |              |                   |                |        | \$0.00                |                          |                   | \$0.00            |              |                   |              |        | \$0.00         |
| FASP FEDERAL 2017                    |  |                  |                          |                   | \$0.00            |              |                   |                |        | \$0.00                |                          |                   | \$0.00            |              |                   |              |        | \$0.00         |
| CO-PAGO 2017                         |  |                  |                          |                   |                   | \$0.00       |                   |                |        | \$0.00                |                          |                   |                   | \$0.00       |                   |              |        | \$0.00         |
| TOTAL CENTROS INTEGRALES DE JUSTICIA |  |                  |                          |                   | \$0.00            |              |                   |                |        | \$0.00                |                          |                   | \$0.00            |              |                   |              |        | \$0.00         |
| FASP FEDERAL 2018                    |  |                  |                          |                   |                   |              | \$33,757,863.00   |                |        | \$33,757,863.00       |                          |                   |                   |              | \$811,283.24      |              |        | \$811,283.24   |
| CONAVIM 2018                         |  |                  |                          |                   |                   |              |                   | \$1,000,661.20 |        | \$1,000,661.20        |                          |                   |                   |              |                   | \$0.01       |        | \$0.01         |
| GRAN TOTAL                           |  |                  |                          |                   | \$140,113,781.92  |              |                   | \$1,000,661.20 |        | \$140,113,781.92      |                          | \$3,955,770.16    |                   |              |                   | \$0.01       |        | \$3,955,770.16 |



### JPU460Y Administración Financiera, de los Recursos Humanos y de Operación

#### Fiscalía General del Estado

|  |                                       |  |   |
|--|---------------------------------------|--|---|
| <b>Eje</b>   | Fomento de la Participación Ciudadana | <b>Objetivo del Eje</b>  | Promover y difundir los servicios que la Fiscalía General brinda, con el objeto de generar confianza en la sociedad y así desarrollar en su máxima expresión la cultura de denuncia |
| <b>Estrategia del Plan Institucional</b>   |                                       | <b>Línea(s) de Acción del Plan Institucional</b>   |   |
| Estrategia 1.1<br>Incentivar la participación ciudadana en las tareas de la institución.                       |                                       | 1.1.1 Generar nuevos mecanismos de acercamiento con la ciudadanía.<br>1.1.2 Informar con apego al marco legal de los procesos, sanciones administrativas a servidores públicos y resultados de auditorías concluidas a través del portal o página de la FGE.<br>1.1.3 Aumentar el acceso de los ciudadanos a los medios de denuncia a través de estos servicios.<br>1.1.4 Incrementar la rendición de cuentas institucionales a la ciudadanía.<br>1.1.5 Ampliar la transparencia de la institución en la página de internet de la Fiscalía, para que el ciudadano pueda conocer la información de la Fiscalía General en forma sencilla y expedita.<br>1.1.6 Brindar un servicio de calidad, con personal capacitado y comprometido con la institución, proporcionando la asesoría jurídica que corresponda.<br>1.1.7 Impulsar el Patronato de la Fiscalía en su labor social. |   |
| <b>Resultado Clave</b>   |                                       | <b>Elementos a medir</b>   | <b>Tipo de AI</b>   |
| Haber atendido y canalizado de manera pronta y expedita las quejas y denuncias interpuestas por la ciudadanía. |                                       | Proporcionar la atención, recursos, servicios e información que apoyan a las actividades operativas en la procuración de justicia  | Específica  |
| <b>Fundamento Jurídico (Resumen)</b>   |                                       | Ley N°. 546 Orgánica de la Fiscalía General del Estado de Veracruz de Ignacio de la Llave; Reglamento de la Ley N°. 546 Orgánica de la Fiscalía General del Estado de Veracruz de Ignacio de la Llave; Plan Institucional 2017-2025  |   |

#### Descripción de Indicadores

|  |  |   |                              |
|--|--|---|------------------------------|
| <b>Nombre del Indicador</b>  | <b>Fórmula</b>   | <b>Tipo de Fórmula</b>                    |                              |
| Proporción de Atención Ciudadana y de Colaboración Interinstitucional  | (Total de Atención Ciudadana y de Colaboración Interinstitucional Gestionada / Total de Atención Ciudadana y de Colaboración Interinstitucional Solicitada) x 100  | Eficacia Programática                     |                              |
| <b>Descripción del Indicador</b>   |  | <b>Unidad de Medida</b>                   | <b>Dimensión</b>             |
| Medir el número Total de Atención Ciudadana y de Colaboración Interinstitucional Gestionada sobre el número Total de Atención Ciudadana y de Colaboración Interinstitucional Solicitadas al personal de la Oficina del Fiscal General. |  | Atención ciudadana                        | Eficacia                     |
|  |  | <b>Meta 2018</b>                          | 100.00                       |
| <b>Clave</b>   |  | <b>Frecuencia</b>                         | <b>Sentido del Indicador</b> |
| 401A06100.122.01E101.160118.1.01   |  | Mensual                                   | Ascendente                   |
|  |  | 21114.0010070101.122.JPU460Y.1600118.1.01 |                              |
| <b>Nombre de la Variable</b>   | <b>Descripción de la Variable</b>  | <b>Unidad de Medida</b>                   | <b>Meta 2018</b>             |
| Total de Atención Ciudadana y de Colaboración Interinstitucional Gestionada  | Número Total de Atención Ciudadana y de Colaboración Interinstitucional Gestionada (La canalización brindada a las solicitudes sobre una queja o denuncia y realización de las coordinaciones entre las demás Procuradurías o Fiscalías para la atención de Órdenes de Aprehesión y Reaprehensión, de Comparecencia, Oficios de Investigación de Notificación y de Presentación) que la Oficina del Procurador atiende o canaliza sobre una solicitud ciudadana. | Atención ciudadana                        | 12000.0                      |
| Total de Atención Ciudadana Solicitada y de Colaboración Interinstitucional Solicitada   | Número Total de Atención Ciudadana y de Colaboración Interinstitucional Solicitada (La petición de un informe sobre una queja o denuncia y la solicitud de atención de las coordinaciones con las demás Procuradurías o Fiscalías para la atención de Órdenes de Aprehesión y Reaprehensión, de Comparecencia, Oficios de Investigación de Notificación y de Presentación) que la Oficina del Procurador concentra sobre una solicitud ciudadana.                | Atención ciudadana                        | 12000.0                      |
| <b>PROGRAMACIÓN ANUAL DE INDICADORES</b>   |  |   |                              |

| PROGRAMACIÓN ANUAL DE INDICADORES |        |        |            |        |        |            |        |        |        |        |        |                |
|-----------------------------------|--------|--------|------------|--------|--------|------------|--------|--------|--------|--------|--------|----------------|
| VARIABLE 1                        |        |        | VARIABLE 2 |        |        | PORCENTAJE |        |        |        |        |        |                |
| Ene                               | Feb    | Mar    | Abr        | May    | Jun    | Jul        | Ago    | Sep    | Oct    | Nov    | Dic    | Anual          |
| 1,000                             | 1,000  | 1,000  | 1,000      | 1,000  | 1,000  | 1,000      | 1,000  | 1,000  | 1,000  | 1,000  | 1,000  | 12,000         |
| 1,000                             | 1,000  | 1,000  | 1,000      | 1,000  | 1,000  | 1,000      | 1,000  | 1,000  | 1,000  | 1,000  | 1,000  | 12,000         |
| 100.00                            | 100.00 | 100.00 | 100.00     | 100.00 | 100.00 | 100.00     | 100.00 | 100.00 | 100.00 | 100.00 | 100.00 | 100.00         |
| REALIZADO                         |        |        |            |        |        |            |        |        |        |        |        |                |
| 970                               | 812    | 1,103  | 1,133      | 1,325  | 1,063  | 1,022      | 1,034  | 1,084  | 1,486  | 1,027  | 924    | 12,983         |
| 970                               | 812    | 1,103  | 1,133      | 1,325  | 1,063  | 1,022      | 1,034  | 1,084  | 1,486  | 1,027  | 924    | 12,983         |
| 97.00                             | 89.10  | 96.16  | 100.45     | 106.86 | 106.76 | 106.11     | 105.77 | 106.06 | 110.32 | 109.62 | 108.19 | % Avance Prog  |
| 100.00                            | 100.00 | 100.00 | 100.00     | 100.00 | 100.00 | 100.00     | 100.00 | 100.00 | 100.00 | 100.00 | 100.00 | % Avance Reali |

### JPU460Y Administración Financiera, de los Recursos Humanos y de Operación

#### Fiscalía General del Estado

|   |  |  |   |                         |                              |   |        |        |        |        |        |                |
|---|--|--|---|-------------------------|------------------------------|---|--------|--------|--------|--------|--------|----------------|
| <b>Eje</b>  | Fomento de la Participación Ciudadana  | <b>Objetivo del Eje</b>  | Promover y difundir los servicios que la Fiscalía General brinda, con el objeto de generar confianza en la sociedad y así desarrollar en su máxima expresión la cultura de denuncia |                         |                              |   |        |        |        |        |        |                |
| <b>Estrategia del Plan Institucional</b>  |  | <b>Linea(s) de Acción del Plan Institucional</b>   |   |                         |                              |   |        |        |        |        |        |                |
| Estrategia 1.1<br>Incentivar la participación ciudadana en las tareas de la institución.  |  | 1.1.1 Generar nuevos mecanismos de acercamiento con la ciudadanía.<br>1.1.2 Informar con apego al marco legal de los procesos, sanciones administrativas a servidores públicos y resultados de auditorías concluidas a través del portal o página de la FGE.<br>1.1.3 Aumentar el acceso de los ciudadanos a los medios de denuncia a través de estos servicios.<br>1.1.4 Incrementar la rendición de cuentas institucionales a la ciudadanía.<br>1.1.5 Ampliar la transparencia de la institución en la página de internet de la Fiscalía, para que el ciudadano pueda conocer la información de la Fiscalía General en forma sencilla y expedita.<br>1.1.6 Brindar un servicio de calidad, con personal capacitado y comprometido con la institución, proporcionando la asesoría jurídica que corresponda.<br>1.1.7 Impulsar el Patronato de la Fiscalía en su labor social. |   |                         |                              |   |        |        |        |        |        |                |
| <b>Resultado Clave</b>  |  |  | <b>Elementos a medir</b>  |                         | <b>Tipo de AI</b>            |   |        |        |        |        |        |                |
| Haber atendido de manera pronta y expedita las quejas y denuncias interpuestas por la ciudadanía.   |  |  | Proporcionar la atención, recursos, servicios e información que apoyan a las actividades operativas en la procuración de justicia   |                         | Específica                   |   |        |        |        |        |        |                |
| <b>Fundamento Jurídico (Resumen)</b>  |  | Ley N°. 546 Orgánica de la Fiscalía General del Estado de Veracruz de Ignacio de la Llave; Reglamento de la Ley N°. 546 Orgánica de la Fiscalía General del Estado de Veracruz de Ignacio de la Llave; Plan Institucional 2017-2025  |   |                         |                              |   |        |        |        |        |        |                |
| <b>Descripción de Indicadores</b>   |  |  |   |                         |                              |   |        |        |        |        |        |                |
| <b>Nombre del Indicador</b>   |  |  | <b>Fórmula</b>  |                         |                              | <b>Tipo de Fórmula</b>  |        |        |        |        |        |                |
| Proporción de Audiencias Atendidas  |  |  | $(\text{Total de Audiencias Atendidas} / \text{Total de Audiencias Solicitadas}) \times 100$  |                         |                              | Eficacia Programática   |        |        |        |        |        |                |
| <b>Descripción del Indicador</b>  |  |  |   | <b>Unidad de Medida</b> | <b>Dimensión</b>             | <b>Meta 2018</b>  |        |        |        |        |        |                |
| Medir el número Total de Audiencias Atendidas sobre el número Total de Audiencias que son Solicitadas al personal de la Oficina del Fiscal General. |  |  |   | Audiencias              | Eficacia                     | 100.00  |        |        |        |        |        |                |
| <b>Clave</b>  |  |  |   | <b>Frecuencia</b>       | <b>Sentido del Indicador</b> |   |        |        |        |        |        |                |
| 401A06100.122.01E101.160118.1.02      21114.0010070101.122.JPU460Y.1600118.1.02   |  |  |   | Mensual                 | Ascendente                   |   |        |        |        |        |        |                |
| <b>Nombre de la Variable</b>  | <b>Descripción de la Variable</b>  |  |   | <b>Unidad de Medida</b> | <b>Meta 2018</b>             | <b>Fuente de Información</b>  |        |        |        |        |        |                |
| Total de Audiencias Atendidas   | Número Total de Audiencias Atendidas (La respuesta a las solicitudes sobre una queja o denuncia) por la Oficina del C. Fiscal. |  |   | Audiencias              | 1080.0                       | Reporte de la Base de datos de Control Audiencias de la Oficina del C. Fiscal |        |        |        |        |        |                |
| Total de Audiencias Solicitadas   | Número Total de Audiencias Solicitadas (La solicitud de atención sobre una queja o denuncia) por la Oficina del C. Fiscal.     |  |   | Audiencias              | 1080.0                       | Base de datos de Control Audiencias de la Oficina del C. Fiscal.              |        |        |        |        |        |                |
| <b>PROGRAMACION ANUAL DE INDICADORES</b>  |  |  |   |                         |                              |   |        |        |        |        |        |                |
| <b>VARIABLE 1</b>   |  | <b>VARIABLE 2</b>  |   | <b>PORCENTAJE</b>       |                              |   |        |        |        |        |        |                |
| Ene   | Feb  | Mar  | Abr   | May                     | Jun                          | Jul   | Ago    | Sep    | Oct    | Nov    | Dic    | Anual          |
| 90  | 90   | 90   | 90  | 90                      | 90                           | 90  | 90     | 90     | 90     | 90     | 90     | 1,080          |
| 90  | 90   | 90   | 90  | 90                      | 90                           | 90  | 90     | 90     | 90     | 90     | 90     | 1,080          |
| 100.00  | 100.00   | 100.00   | 100.00  | 100.00                  | 100.00                       | 100.00  | 100.00 | 100.00 | 100.00 | 100.00 | 100.00 | 100.00         |
| <b>REALIZADO</b>  |  |  |   |                         |                              |   |        |        |        |        |        |                |
| 45  | 54   | 43   | 38  | 46                      | 28                           | 35  | 36     | 31     | 52     | 21     | 10     | 439            |
| 45  | 54   | 43   | 38  | 46                      | 28                           | 35  | 36     | 31     | 52     | 21     | 10     | 439            |
| 50.00   | 55.00  | 52.59  | 50.00   | 50.22                   | 47.03                        | 45.87   | 45.13  | 43.95  | 45.33  | 43.33  | 40.64  | % Avance Prog  |
| 100.00  | 100.00   | 100.00   | 100.00  | 100.00                  | 100.00                       | 100.00  | 100.00 | 100.00 | 100.00 | 100.00 | 100.00 | % Avance Reali |

### JPU460Y Administración Financiera, de los Recursos Humanos y de Operación

#### Dirección de la Unidad de Análisis de Información

|   |                                       |  |   |
|---|---------------------------------------|--|---|
| <b>Eje</b>  | Fomento de la Participación Ciudadana | <b>Objetivo del Eje</b>  | Promover y difundir los servicios que la Fiscalía General brinda, con el objeto de generar confianza en la sociedad y así desarrollar en su máxima expresión la cultura de denuncia |
| <b>Estrategia del Plan Institucional</b>  |                                       | <b>Línea(s) de Acción del Plan Institucional</b>   |   |
| Estrategia 1.1<br>Incentivar la participación ciudadana en las tareas de la institución.  |                                       | 1.1.1 Generar nuevos mecanismos de acercamiento con la ciudadanía.<br>1.1.2 Informar con apego al marco legal de los procesos, sanciones administrativas a servidores públicos y resultados de auditorías concluidas a través del portal o página de la FGE.<br>1.1.3 Aumentar el acceso de los ciudadanos a los medios de denuncia a través de estos servicios.<br>1.1.4 Incrementar la rendición de cuentas institucionales a la ciudadanía.<br>1.1.5 Ampliar la transparencia de la institución en la página de internet de la Fiscalía, para que el ciudadano pueda conocer la información de la Fiscalía General en forma sencilla y expedita.<br>1.1.6 Brindar un servicio de calidad, con personal capacitado y comprometido con la institución, proporcionando la asesoría jurídica que corresponda.<br>1.1.7 Impulsar el Patronato de la Fiscalía en su labor social. |   |
| <b>Resultado Clave</b>  |                                       | <b>Elementos a medir</b>   | <b>Tipo de AI</b>   |
| Haber realizado la atención de las necesidades de información de los fiscales que permita ayudar de forma pronta y expedita el desahogo de las quejas y denuncias interpuestas por la ciudadanía. |                                       | Proporcionar la atención, recursos, servicios e información que apoyan a las actividades operativas en la procuración de justicia  | Específica  |

**Fundamento Jurídico (Resumen)**

Ley N°. 546 Orgánica de la Fiscalía General del Estado de Veracruz de Ignacio de la Llave; Reglamento de la Ley N°. 546 Orgánica de la Fiscalía General del Estado de Veracruz de Ignacio de la Llave; Plan Institucional 2017-2025

#### Descripción de Indicadores

|   |   |                         |  |
|---|---|-------------------------|--|
| <b>Nombre del Indicador</b>   | <b>Fórmula</b>  | <b>Tipo de Fórmula</b>  |  |
| Proporción de acciones de análisis de información   | (Total de Acciones de Análisis de Información Atendidas / Total de Acciones de Análisis de Información Solicitadas y/o requeridas) x 100  | Eficacia Programática   |  |
| <b>Descripción del Indicador</b>  |   | <b>Unidad de Medida</b> | <b>Dimensión</b>   |
| Mide el total de acciones de análisis de información básica, Análisis Geográfico, Análisis de Comunicación, Análisis de líneas de acción y Análisis de medios para el correcto desempeño de las actividades de los fiscales |   | Acción                  | Eficacia   |
|   |   | <b>Meta 2018</b>        | 100.00   |
| <b>Clave</b>  |   | <b>Frecuencia</b>       | <b>Sentido del Indicador</b>   |
| 401A06100.122.01E101.160118.1.03  |   | Mensual                 | Ascendente   |
|   |   |                         | 21114.0010070108.122.JPU460Y.1600118.1.18  |
| <b>Nombre de la Variable</b>  | <b>Descripción de la Variable</b>   | <b>Unidad de Medida</b> | <b>Meta 2018</b>   |
| Total de Acciones de Análisis de Información Atendidas  | Número Total de Acciones de Análisis de Información Atendidas (La respuesta a las solicitudes de los fiscales sobre una atención de información ya sea de análisis geográfico, comunicación, líneas de acción, medios, etc.) por los Fiscales.  | Acción                  | 6800.0   |
|   |   |                         | Sistema de Registro de Atención de Información.<br>(Solicitudes en diversos medios ubicado en el área del Dirección de la Unidad de Análisis de la información). |
| Total de Acciones de Análisis de Información Solicitadas y/o requeridas   | Número Total de Acciones de Análisis de Información Solicitadas y/o requeridas (La atención de solicitud de información genera diversos y variados análisis y solicitudes de solicitud, por lo que elaboran que sean necesarios o requeridos a las solicitudes de los fiscales sobre una misma atención de información ya sea de análisis geográfico, comunicación, líneas de acción, medios, etc.) por los Fiscales. | Acción                  | 6800.0   |
|   |   |                         | Sistema de Registro de Atención de Información.<br>(Solicitudes en diversos medios ubicado en el área del Dirección de la Unidad de Análisis de la información). |

#### PROGRAMACION ANUAL DE INDICADORES

| VARIABLE 1 |        | /      |        | VARIABLE 2 |        | /      |        | PORCENTAJE |        |        |        |                |  |
|------------|--------|--------|--------|------------|--------|--------|--------|------------|--------|--------|--------|----------------|--|
| Ene        | Feb    | Mar    | Abr    | May        | Jun    | Jul    | Ago    | Sep        | Oct    | Nov    | Dic    | Anual          |  |
| 500        | 600    | 600    | 600    | 600        | 600    | 500    | 500    | 600        | 600    | 600    | 500    | 6,800          |  |
| 500        | 600    | 600    | 600    | 600        | 600    | 500    | 500    | 600        | 600    | 600    | 500    | 6,800          |  |
| 100.00     | 100.00 | 100.00 | 100.00 | 100.00     | 100.00 | 100.00 | 100.00 | 100.00     | 100.00 | 100.00 | 100.00 | 100.00         |  |
| REALIZADO  |        |        |        |            |        |        |        |            |        |        |        |                |  |
| 680        | 650    | 610    | 615    | 620        | 638    | 498    | 490    | 650        | 692    | 687    | 526    | 7,356          |  |
| 680        | 650    | 610    | 615    | 620        | 638    | 498    | 490    | 650        | 692    | 687    | 526    | 7,356          |  |
| 136.00     | 120.90 | 114.11 | 111.08 | 109.48     | 108.94 | 107.77 | 106.68 | 106.88     | 107.77 | 108.41 | 108.17 | % Avance Prog  |  |
| 100.00     | 100.00 | 100.00 | 100.00 | 100.00     | 100.00 | 100.00 | 100.00 | 100.00     | 100.00 | 100.00 | 100.00 | % Avance Reali |  |

### JPU460Y Administración Financiera, de los Recursos Humanos y de Operación

Dirección General Jurídica

|   |                                      |  |  |                         |   |
|---|--------------------------------------|--|--|-------------------------|---|
| Eje   | Transparencia y Rendición de Cuentas | Objetivo del Eje   | Establecer un modelo administrativo abierto y democrático, que permita el ejercicio del derecho individual de acceso a la información y procure la eficiencia administrativa a través de la rendición de cuentas |                         |   |
| <b>Estrategia del Plan Institucional</b>  |                                      | <b>Linea(s) de Acción del Plan Institucional</b>   |  |                         |   |
| Estrategia 1.1<br>Mejorar el marco jurídico de operatividad de las áreas administrativas y fortalecer las acciones de fiscalización y revisión de los controles internos de las mismas.           |                                      | 1.1.1 Elaborar los Manuales de Procedimientos de las funciones de las diversas áreas administrativas que integran la Fiscalía General del Estado.<br>1.1.2 Actualizar los Manuales de Organización de las unidades administrativas que ya cuenten con ellos.<br>1.1.3 Vigilar la correcta aplicación de los Manuales de Organización.  |  |                         |   |
| Estrategia 1.4<br>Concientizar a los servidores públicos de la importancia de la Ética Profesional en el ejercicio diario de sus funciones y comportamiento exterior.                             |                                      | 1.4.1 Promover talleres, cursos, diplomados y conferencias en materia de Procuración de Justicia y Ética Ministerial.<br>1.4.2 Implementar mecanismos que favorezcan la transparencia de la actuación ministerial sin perjuicio de la secrecía que debe guardar la investigación.  |  |                         |   |
| <b>Resultado Clave</b>  |                                      |  | <b>Elementos a medir</b>   |                         | <b>Tipo de AI</b>   |
| Haber emitido el total de Informes Previos y Justificados solicitados por la autoridad correspondiente, relativos a las demandas de amparo interpuestas por actos de autoridad de la Institución. |                                      |  | Proporcionar la atención, recursos, servicios e información que apoyan a las actividades operativas en la procuración de justicia  |                         | Específica  |
| <b>Fundamento Jurídico (Resumen)</b>  |                                      | Ley N°. 546 Orgánica de la Fiscalía General del Estado de Veracruz de Ignacio de la Llave; Reglamento de la Ley N°. 546 Orgánica de la Fiscalía General del Estado de Veracruz de Ignacio de la Llave; Plan Institucional 2017-2025  |  |                         |   |
| <b>Descripción de Indicadores</b>   |                                      |  |  |                         |   |
| <b>Nombre del Indicador</b>   |                                      | <b>Fórmula</b>   |  |                         | <b>Tipo de Fórmula</b>  |
| Proporción de Informes Previos y Justificados realizados  |                                      | $(\text{Total de Informes Previos y Justificados emitidos} / \text{Total de Informes Previos y Justificados Solicitados}) \times 100$  |  |                         | Eficacia Programática   |
| <b>Descripción del Indicador</b>  |                                      |  |  | <b>Unidad de Medida</b> | <b>Dimensión</b>  |
| Total de Informes Previos y Justificados que se rinden a la autoridad correspondiente por las demandas de amparo interpuestas por actos de autoridad de la Institución.                           |                                      |  |  | Informe                 | Eficacia  |
|   |                                      |  |  | <b>Meta 2018</b>        | 97.06   |
| <b>Clave</b>  |                                      |  |  | <b>Frecuencia</b>       | <b>Sentido del Indicador</b>  |
| 401A06100.122.01E101.1600118.1.04   |                                      |  |  | Mensual                 | Ascendente  |
| <b>Nombre de la Variable</b>  |                                      | <b>Descripción de la Variable</b>  | <b>Unidad de Medida</b>  | <b>Meta 2018</b>        | <b>Fuente de Información</b>  |
| Total de Informes Previos y Justificados emitidos.  |                                      | Total de Informes Previos y Justificados emitidos. Informes Previos se rinde en un lapso de 24 horas a partir de la notificación con la finalidad de que se niegue o conceda la suspensión definitiva; y Justificados es el informe que se rinde en un término de 5 días en cualquier materia o de 3 en materia penal a partir de su notificación, donde deberá pormenorizarse si efectivamente es cierto o no el acto reclamado, así como defender la constitucionalidad del mismo, con el objeto de que el Juez de Distrito, al dictar sentencia lo haga apegado a derecho.    | Informe  | 2120.0                  | Libro de Registros de Salida, en el que se registra el envío de los Informes previos y Justificados. Libro ubicado en el Departamento de Amparos de la Dirección General Jurídica.      |
| Total de Informes Previos y Justificados solicitados.   |                                      | Total de Informes Previos y Justificados solicitados. Informes Previos se rinde en un lapso de 24 horas a partir de la notificación con la finalidad de que se niegue o conceda la suspensión definitiva; y Justificados es el informe que se rinde en un término de 5 días en cualquier materia o de 3 en materia penal a partir de su notificación, donde deberá pormenorizarse si efectivamente es cierto o no el acto reclamado, así como defender la constitucionalidad del mismo, con el objeto de que el Juez de Distrito, al dictar sentencia lo haga apegado a derecho. | Informe  | 2120.0                  | Libro de Registros de entrada, en el que se registra la solicitud de los Informes previos y Justificados. Libro ubicado en el Departamento de Amparos de la Dirección General Jurídica. |

#### PROGRAMACION ANUAL DE INDICADORES

| VARIABLE 1       |        | VARIABLE 2 |        | PORCENTAJE |        |        |        |        |        |        |        |                |  |  |  |
|------------------|--------|------------|--------|------------|--------|--------|--------|--------|--------|--------|--------|----------------|--|--|--|
| Ene              | Feb    | Mar        | Abr    | May        | Jun    | Jul    | Ago    | Sep    | Oct    | Nov    | Dic    | Anual          |  |  |  |
| 166              | 138    | 200        | 146    | 172        | 194    | 200    | 118    | 168    | 192    | 156    | 270    | 2,120          |  |  |  |
| 166              | 138    | 200        | 146    | 172        | 194    | 200    | 118    | 168    | 192    | 156    | 270    | 2,120          |  |  |  |
| 100.00           | 100.00 | 100.00     | 100.00 | 100.00     | 100.00 | 100.00 | 100.00 | 100.00 | 100.00 | 100.00 | 100.00 | 100.00         |  |  |  |
| <b>REALIZADO</b> |        |            |        |            |        |        |        |        |        |        |        |                |  |  |  |
| 138              | 143    | 148        | 170    | 179        | 142    | 128    | 130    | 128    | 157    | 133    | 86     | 1,682          |  |  |  |
| 138              | 143    | 148        | 170    | 179        | 142    | 128    | 130    | 128    | 157    | 133    | 86     | 1,682          |  |  |  |
| 83.13            | 92.43  | 85.11      | 92.15  | 94.64      | 90.55  | 86.18  | 88.30  | 86.95  | 86.36  | 86.27  | 79.33  | % Avance Prog  |  |  |  |
| 100.00           | 100.00 | 100.00     | 100.00 | 100.00     | 100.00 | 100.00 | 100.00 | 100.00 | 100.00 | 100.00 | 100.00 | % Avance Reali |  |  |  |

### JPU460Y Administración Financiera, de los Recursos Humanos y de Operación

#### Dirección General Jurídica

|   |  |   |  |  |                         |   |   |                              |        |        |        |                |
|---|--|---|--|--|-------------------------|---|---|------------------------------|--------|--------|--------|----------------|
| Eje   | Transparencia y Rendición de Cuentas   | Objetivo del Eje  | Establecer un modelo administrativo abierto y democrático, que permita el ejercicio del derecho individual de acceso a la información y procure la eficiencia administrativa a través de la rendición de cuentas |  |                         |   |   |                              |        |        |        |                |
| <b>Estrategia del Plan Institucional</b>  |  | <b>Línea(s) de Acción del Plan Institucional</b>  |  |  |                         |   |   |                              |        |        |        |                |
| Estrategia 1.1<br>Mejorar el marco jurídico de operatividad de las áreas administrativas y fortalecer las acciones de fiscalización y revisión de los controles internos de las mismas. |  | 1.1.1 Elaborar los Manuales de Procedimientos de las funciones de las diversas áreas administrativas que integran la Fiscalía General del Estado.<br>1.1.2 Actualizar los Manuales de Organización de las unidades administrativas que ya cuenten con ellos.<br>1.1.3 Vigilar la correcta aplicación de los Manuales de Organización. |  |  |                         |   |   |                              |        |        |        |                |
| Estrategia 1.4<br>Concientizar a los servidores públicos de la importancia de la Ética Profesional en el ejercicio diario de sus funciones y comportamiento exterior.                   |  | 1.4.1 Promover talleres, cursos, diplomados y conferencias en materia de Procuración de Justicia y Ética Ministerial.<br>1.4.2 Implementar mecanismos que favorezcan la transparencia de la actuación ministerial sin perjuicio de la secrecía que debe guardar la investigación.   |  |  |                         |   |   |                              |        |        |        |                |
| <b>Resultado Clave</b>  |  |   |  | <b>Elementos a medir</b>   |                         |   | <b>Tipo de AI</b>                       |                              |        |        |        |                |
| Haber intervenido con la Representación legal, en todos los juicios que se entablen en contra de la Institución.  |  |   |  | Proporcionar la atención, recursos, servicios e información que apoyan a las actividades operativas en la procuración de justicia                                |                         |   | Específica                              |                              |        |        |        |                |
| <b>Fundamento Jurídico (Resumen)</b>  |  | Ley N°. 546 Orgánica de la Fiscalía General del Estado de Veracruz de Ignacio de la Llave; Reglamento de la Ley N°. 546 Orgánica de la Fiscalía General del Estado de Veracruz de Ignacio de la Llave; Plan Institucional 2017-2025   |  |  |                         |   |   |                              |        |        |        |                |
| <b>Descripción de Indicadores</b>   |  |   |  |  |                         |   |   |                              |        |        |        |                |
| <b>Nombre del Indicador</b>   |  |   |  | <b>Fórmula</b>   |                         |   |   | <b>Tipo de Fórmula</b>       |        |        |        |                |
| Proporción de Intervenciones legales realizadas   |  |   |  | ( Total de Intervenciones legales realizadas en Representación de la Institución / Total de Intervenciones legales entablados en contra de la institución) x 100 |                         |   |   | Eficacia Programática        |        |        |        |                |
| <b>Descripción del Indicador</b>  |  |   |  |  |                         | <b>Unidad de Medida</b>                   | <b>Dimensión</b>                        | <b>Meta 2018</b>             |        |        |        |                |
| Total de Intervenciones legales en Juicios que se entablen en contra de la Institución  |  |   |  |  |                         | Intervención                              | Eficacia                                | 100.00                       |        |        |        |                |
| <b>Clave</b>  |  |   |  |  |                         | <b>Frecuencia</b>                         |   | <b>Sentido del Indicador</b> |        |        |        |                |
| 401A06100.122.01E101.160118.1.05  |  |   |  |  |                         | 21114.0010070102.122.JPU460Y.1600118.1.04 |   | Ascendente                   |        |        |        |                |
| <b>Nombre de la Variable</b>  | <b>Descripción de la Variable</b>  |   |  |  | <b>Unidad de Medida</b> | <b>Meta 2018</b>                          | <b>Fuente de Información</b>            |                              |        |        |        |                |
| Total de Intervenciones legales realizadas en Representación de la Institución.   | Se refiere a las Intervenciones legales realizadas por el titular del Departamento Consultivo, Legislación y Contencioso de la Dirección General Jurídica, en los juicios que se entablen en contra de la Institución. |   |  |  | Intervención            | 264.0                                     | Reporte de Asuntos legales en proceso.  |                              |        |        |        |                |
| Total de Intervenciones legales entablados en contra de la institución  | Se refiere al total de Intervenciones legales programadas para llevarse a cabo, en relación a los juicios que se entablen en contra de la Institución.   |   |  |  | Intervención            | 264.0                                     | Registro de Asuntos Legales en Proceso. |                              |        |        |        |                |
| <b>PROGRAMACION ANUAL DE INDICADORES</b>  |  |   |  |  |                         |   |   |                              |        |        |        |                |
| <b>VARIABLE 1</b>   |  |   | <b>VARIABLE 2</b>  |  |                         | <b>PORCENTAJE</b>                         |   |                              |        |        |        |                |
| Ene   | Feb  | Mar   | Abr  | May  | Jun                     | Jul                                       | Ago                                     | Sep                          | Oct    | Nov    | Dic    | Anual          |
| 18  | 28   | 18  | 16   | 19   | 35                      | 15  | 33                                      | 23                           | 23     | 18     | 18     | 264            |
| 18  | 28   | 18  | 16   | 19   | 35                      | 15  | 33                                      | 23                           | 23     | 18     | 18     | 264            |
| 100.00  | 100.00   | 100.00  | 100.00   | 100.00   | 100.00                  | 100.00                                    | 100.00                                  | 100.00                       | 100.00 | 100.00 | 100.00 | 100.00         |
| <b>REALIZADO</b>  |  |   |  |  |                         |   |   |                              |        |        |        |                |
| 12  | 41   | 45  | 67   | 65   | 63                      | 32  | 61                                      | 65                           | 53     | 42     | 16     | 562            |
| 22  | 6  | 55  | 55   | 59   | 43                      | 5   | 58                                      | 49                           | 46     | 19     | 7      | 424            |
| 66.66   | 115.21   | 153.12  | 206.25   | 232.32   | 218.65                  | 218.12                                    | 212.08                                  | 220.00                       | 221.05 | 221.95 | 212.87 | % Avance Prog  |
| 54.54   | 189.28   | 118.07  | 119.56   | 116.75   | 122.08                  | 132.65                                    | 127.39                                  | 128.12                       | 126.63 | 130.93 | 132.54 | % Avance Reali |

### JPU460Y Administración Financiera, de los Recursos Humanos y de Operación

#### Subdirección de Recursos Humanos

|            |                                      |                         |  |
|------------|--------------------------------------|-------------------------|--|
| <b>Eje</b> | Transparencia y Rendición de Cuentas | <b>Objetivo del Eje</b> | Establecer un modelo administrativo abierto y democrático, que permita el ejercicio del derecho individual de acceso a la información y procure la eficiencia administrativa a través de la rendición de cuentas |
|------------|--------------------------------------|-------------------------|--|

| Estrategia del Plan Institucional  | Linea(s) de Acción del Plan Institucional  |
|--|--|
| Estrategia 1.1<br>Mejorar el marco jurídico de operatividad de las áreas administrativas y fortalecer las acciones de fiscalización y revisión de los controles internos de las mismas.<br>Estrategia 1.3<br>Impulsar la digitalización de los documentos de la Fiscalía General del Estado de Veracruz. | 1.1.1 Elaborar los Manuales de Procedimientos de las funciones de las diversas áreas administrativas que integran la Fiscalía General del Estado.<br>1.1.2 Actualizar los Manuales de Organización de las unidades administrativas que ya cuenten con ellos.<br>1.1.3 Vigilar la correcta aplicación de los Manuales de Organización.<br>1.3.1 Digitalizar los expedientes que son remitidos a esta Institución, para aligerar el acceso a los mismos.<br>1.3.2 Efectuar la adecuada clasificación y resguardo de los expedientes digitalizados, para mejorar su consulta. |

| Resultado Clave   | Elementos a medir   | Tipo de AI |
|---|---|------------|
| Haber emitido el total de identificaciones al personal de la Fiscalía General de Estado | Proporcionar la atención, recursos, servicios e información que apoyan a las actividades operativas en la procuración de justicia | Específica |

|                                      |   |
|--------------------------------------|---|
| <b>Fundamento Jurídico (Resumen)</b> | Ley N°. 546 Orgánica de la Fiscalía General del Estado de Veracruz de Ignacio de la Llave; Reglamento de la Ley N°. 546 Orgánica de la Fiscalía General del Estado de Veracruz de Ignacio de la Llave; Plan Institucional 2017-2025 |
|--------------------------------------|---|

#### Descripción de Indicadores

| Nombre del Indicador   | Fórmula   | Tipo de Fórmula       |
|--|---|-----------------------|
| Proporción de identificaciones y fotocredencializaciones emitidas. | $(\text{Total de identificaciones y fotocredencializaciones emitidas} / \text{Total de identificaciones y fotocredencializaciones solicitadas}) \times 100$ | Eficacia Programática |

| Descripción del Indicador  | Unidad de Medida | Dimensión | Meta 2018 |
|--|------------------|-----------|-----------|
| Mide el número de identificaciones y fotocredencialización emitidas en un periodo al personal de la Fiscalía General del Estado. | Identificación   | Eficacia  | 100.00    |

| Clave   | Frecuencia | Sentido del Indicador |
|---|------------|-----------------------|
| 401A06100.122.01E101.160118.1.06      21114.0010070103.122.JPU460Y.1600118.1.05 | Mensual    | Ascendente            |

| Nombre de la Variable   | Descripción de la Variable  | Unidad de Medida | Meta 2018 | Fuente de Información  |
|---|---|------------------|-----------|--|
| Total de identificaciones y fotocredencializaciones emitidas    | Es el documento que lo acredita como servidor público de la Institución, mismo que contiene en el frente la fotografía y puesto del empleado; nombre y firma de quienes la emiten; y en el reverso nombre del titular de la dependencia, firma del empleado; y en personal operativo, descripción del arma a cargo. | Identificación   | 3250.0    | El libro de registro en el que se lleva el control de las identificaciones que se emiten, para reportar el trabajo realizado y para el control de las identificaciones que se emiten en un mes. Se localiza en el área de credencialización de la Departamento de Nómina de la Subdirección. |
| Total de identificaciones y fotocredencializaciones solicitadas | La Identificación es el documento que lo acredita como servidor público de la Institución.  | Identificación   | 3250.0    | El Libro de Registro de Identificaciones emitidas en el que se anota quien lo solicita y cuando recibe su identificación.  |

#### PROGRAMACION ANUAL DE INDICADORES

| VARIABLE 1 |        | /      |        | VARIABLE 2 |        | /      |        | PORCENTAJE |        |        |        |                |
|------------|--------|--------|--------|------------|--------|--------|--------|------------|--------|--------|--------|----------------|
| Ene        | Feb    | Mar    | Abr    | May        | Jun    | Jul    | Ago    | Sep        | Oct    | Nov    | Dic    | Anual          |
| 150        | 150    | 150    | 150    | 150        | 875    | 150    | 150    | 150        | 150    | 150    | 875    | 3,250          |
| 150        | 150    | 150    | 150    | 150        | 875    | 150    | 150    | 150        | 150    | 150    | 875    | 3,250          |
| 100.00     | 100.00 | 100.00 | 100.00 | 100.00     | 100.00 | 100.00 | 100.00 | 100.00     | 100.00 | 100.00 | 100.00 | 100.00         |
| REALIZADO  |        |        |        |            |        |        |        |            |        |        |        |                |
| 61         | 89     | 152    | 874    | 125        | 131    | 62     | 80     | 65         | 662    | 180    | 66     | 2,547          |
| 61         | 89     | 152    | 874    | 125        | 131    | 62     | 80     | 65         | 662    | 180    | 66     | 2,547          |
| 40.66      | 50.00  | 67.11  | 196.00 | 173.46     | 88.12  | 84.16  | 81.76  | 78.98      | 103.41 | 104.46 | 78.36  | % Avance Prog  |
| 100.00     | 100.00 | 100.00 | 100.00 | 100.00     | 100.00 | 100.00 | 100.00 | 100.00     | 100.00 | 100.00 | 100.00 | % Avance Reali |



### JPU460Y Administración Financiera, de los Recursos Humanos y de Operación

#### Subdirección de Recursos Materiales

|   |                                      |   |  |
|---|--------------------------------------|---|--|
| <b>Eje</b>  | Transparencia y Rendición de Cuentas | <b>Objetivo del Eje</b>   | Establecer un modelo administrativo abierto y democrático, que permita el ejercicio del derecho individual de acceso a la información y procure la eficiencia administrativa a través de la rendición de cuentas |
| <b>Estrategia del Plan Institucional</b>  |                                      | <b>Línea(s) de Acción del Plan Institucional</b>  |  |
| Estrategia 1.1<br>Mejorar el marco jurídico de operatividad de las áreas administrativas y fortalecer las acciones de fiscalización y revisión de los controles internos de las mismas. |                                      | 1.1.4 Verificar la requisición de los recursos financieros y materiales.<br>1.1.5 Crear instructivos para la realización de los trámites financieros (viáticos, pasajes, fondos revolventes) y de recursos materiales.              |  |
| <b>Resultado Clave</b>  |                                      | <b>Elementos a medir</b>  |  |
| Haber realizado el total de mantenimientos solicitados, preventivos o correctivos de la unidad vehicular.   |                                      | Proporcionar la atención, recursos, servicios e información que apoyan a las actividades operativas en la procuración de justicia   |  |
| <b>Fundamento Jurídico (Resumen)</b>  |                                      | Ley N°. 546 Orgánica de la Fiscalía General del Estado de Veracruz de Ignacio de la Llave; Reglamento de la Ley N°. 546 Orgánica de la Fiscalía General del Estado de Veracruz de Ignacio de la Llave; Plan Institucional 2017-2025 |  |

#### Descripción de Indicadores

|  |  |                         |  |
|--|--|-------------------------|--|
| <b>Nombre del Indicador</b>  | <b>Fórmula</b>   | <b>Tipo de Fórmula</b>  |  |
| Proporción de Mantenimiento vehicular preventivo y correctivo.   | $(\text{Total de Mantenimientos Preventivos y Correctivos Realizados} / \text{Total de Solicitudes de Mantenimiento Preventivo y Correctivo}) \times 100$  | Eficacia Programática   |  |
| <b>Descripción del Indicador</b>   |  | <b>Unidad de Medida</b> | <b>Dimensión</b>   |
| Mide el número total de Mantenimientos Preventivos y Correctivos realizados en la Oficina de Vehículos de la Fiscalía General del Estado, de acuerdo al número total de solicitudes hechas por las diversas áreas de la Institución. |  | Mantenimiento           | Eficacia   |
|  |  | <b>Meta 2018</b>        | 101.30   |
| <b>Clave</b>   |  | <b>Frecuencia</b>       | <b>Sentido del Indicador</b>   |
| 401A06100.122.01E101.160118.1.07      21114.0010070103.122.JPU460Y.1600118.1.06  |  | Mensual                 | Ascendente   |
| <b>Nombre de la Variable</b>   | <b>Descripción de la Variable</b>  | <b>Unidad de Medida</b> | <b>Meta 2018</b>   |
| Total de Mantenimientos Preventivos y Correctivos Realizados   | Número total de Mantenimientos Preventivos y Correctivos realizados (Conjunto de operaciones y cuidados necesarios para que la plantilla vehicular pueda seguir operando adecuadamente, la afinación es considerada como mantenimiento preventivo y otro tipo de reparación se considera como Correctivo) para contar con las unidades en óptimas condiciones. | Mantenimiento           | 910.0  |
|  |  |                         | <b>Fuente de Información</b>   |
|  |  |                         | Formato de diagnóstico mecánico de unidades vehiculares del Departamento de Vehículos. Formato en el que se registran las reparaciones a realizar. |
| Total de Solicitudes de Mantenimiento Preventivo y Correctivo  | Número Total de solicitudes de mantenimiento preventivo o correctivo (Oficios solicitados por las diversas áreas de la institución en los cuales detallan o describen la necesidad o requerimiento) hechas por las diversas áreas de la Institución.   | Mantenimiento           | 1040.0   |
|  |  |                         | Libro de registro de solicitudes de mantenimiento preventivo o correctivo del Departamento de Vehículos hechas mediante oficio.                    |

#### PROGRAMACION ANUAL DE INDICADORES

| VARIABLE 1 |        | VARIABLE 2 |        | PORCENTAJE |        |        |        |        |        |        |        |                |  |  |  |
|------------|--------|------------|--------|------------|--------|--------|--------|--------|--------|--------|--------|----------------|--|--|--|
| Ene        | Feb    | Mar        | Abr    | May        | Jun    | Jul    | Ago    | Sep    | Oct    | Nov    | Dic    | Anual          |  |  |  |
| 50         | 65     | 90         | 80     | 90         | 90     | 65     | 80     | 80     | 80     | 70     | 70     | 910            |  |  |  |
| 65         | 70     | 100        | 90     | 100        | 100    | 75     | 90     | 95     | 95     | 80     | 80     | 1,040          |  |  |  |
| 76.92      | 92.85  | 90.00      | 88.88  | 90.00      | 90.00  | 86.66  | 88.88  | 84.21  | 84.21  | 87.50  | 87.50  | 87.50          |  |  |  |
| REALIZADO  |        |            |        |            |        |        |        |        |        |        |        |                |  |  |  |
| 74         | 64     | 72         | 90     | 94         | 77     | 90     | 78     | 58     | 81     | 63     | 27     | 868            |  |  |  |
| 105        | 70     | 69         | 82     | 70         | 64     | 65     | 58     | 55     | 76     | 80     | 50     | 844            |  |  |  |
| 148.00     | 120.00 | 102.43     | 105.26 | 105.06     | 101.29 | 105.84 | 104.75 | 101.01 | 101.03 | 100.11 | 95.38  | % Avance Prog  |  |  |  |
| 70.47      | 78.85  | 86.06      | 92.02  | 99.49      | 102.39 | 106.85 | 109.60 | 109.24 | 108.96 | 105.91 | 102.84 | % Avance Reali |  |  |  |

### JPU460Y Administración Financiera, de los Recursos Humanos y de Operación

#### Subdirección de Recursos Materiales

|  |                                      |   |  |                         |  |
|--|--------------------------------------|---|--|-------------------------|--|
| <b>Eje</b>   | Transparencia y Rendición de Cuentas | <b>Objetivo del Eje</b>   | Establecer un modelo administrativo abierto y democrático, que permita el ejercicio del derecho individual de acceso a la información y procure la eficiencia administrativa a través de la rendición de cuentas |                         |  |
| <b>Estrategia del Plan Institucional</b>   |                                      | <b>Línea(s) de Acción del Plan Institucional</b>  |  |                         |  |
| Estrategia 1.1<br>Mejorar el marco jurídico de operatividad de las áreas administrativas y fortalecer las acciones de fiscalización y revisión de los controles internos de las mismas.  |                                      | 1.1.4 Verificar la requisición de los recursos financieros y materiales.<br>1.1.5 Crear instructivos para la realización de los trámites financieros (viáticos, pasajes, fondos revolventes) y de recursos materiales.  |  |                         |  |
| <b>Resultado Clave</b>   |                                      |   | <b>Elementos a medir</b>   |                         | <b>Tipo de AI</b>  |
| Haber realizado el total de adquisiciones de bienes de consumo y de contratación de servicios.   |                                      |   | Proporcionar la atención, recursos, servicios e información que apoyan a las actividades operativas en la procuración de justicia  |                         | Transversal  |
| <b>Fundamento Jurídico (Resumen)</b>   |                                      | Ley N°. 546 Orgánica de la Fiscalía General del Estado de Veracruz de Ignacio de la Llave; Reglamento de la Ley N°. 546 Orgánica de la Fiscalía General del Estado de Veracruz de Ignacio de la Llave; Plan Institucional 2017-2025   |  |                         |  |
| <b>Descripción de Indicadores</b>  |                                      |   |  |                         |  |
| <b>Nombre del Indicador</b>  |                                      | <b>Fórmula</b>  |  |                         | <b>Tipo de Fórmula</b>   |
| Proporción de Adquisiciones de Bienes de Consumo y contratación de servicios realizados  |                                      | $\left( \frac{\text{Total de Adquisiciones de bienes de consumo y de contratación de servicios realizados}}{\text{Total de solicitudes de bienes de consumo y de contratación de servicios hechas por las diversas áreas de la Fiscalía General del Estado}} \right) \times 100$  |  |                         | Eficacia Programática  |
| <b>Descripción del Indicador</b>   |                                      |   |  | <b>Unidad de Medida</b> | <b>Dimensión</b>   |
| Evalúa las adquisiciones de Bienes de Consumo y contratación de servicios realizados a través de adjudicaciones directas, Licitaciones Públicas, Licitaciones Simplificadas y Adjudicaciones Directas, de acuerdo a las solicitudes de las áreas |                                      |   |  | Adquisiciones           | Eficacia   |
| <b>Clave</b>   |                                      |   |  | <b>Frecuencia</b>       | <b>Sentido del Indicador</b>   |
| 401A06100.122.01E101.160118.1.08   |                                      |   |  | Mensual                 | Ascendente   |
| <b>Nombre de la Variable</b>   |                                      | <b>Descripción de la Variable</b>   | <b>Unidad de Medida</b>  | <b>Meta 2018</b>        | <b>Fuente de Información</b>   |
| Total de Adquisiciones realizadas de bienes de consumo y de contratación de servicios.   |                                      | Las adquisiciones realizadas de bienes de consumo y de contratación de servicios es un proceso realizado de allegarse de los bienes necesarios mediante adjudicaciones directas por Excepción de Ley, Licitaciones Públicas, Licitaciones Simplificadas y Adjudicaciones Directas por monto de la operación para el funcionamiento de la institución. | Adquisiciones  | 363.0                   | Calendario de Licitaciones derivado del Presupuesto Anual Autorizado. Documento en el que se programan las licitaciones a realizar en el ejercicio, localizado en el área del Jefe de la Oficina de Adquisiciones y solicitudes de material. |
| Total de solicitudes de bienes de consumo y de contratación de servicios hechas por las diversas áreas de la Procuraduría General de Justicia.   |                                      | Solicitudes de bienes de consumo y de contratación de servicios hechas por las diversas áreas de la Fiscalía General del Estado, para realizar las actividades administrativas y operativas de la institución.  | Adquisiciones  | 363.0                   | Concentrado de solicitudes (requerimientos) de las diversas áreas de la Fiscalía General del Estado.   |

#### PROGRAMACION ANUAL DE INDICADORES

| VARIABLE 1       |        | /      |        | VARIABLE 2 |        | /      |        | PORCENTAJE |        |        |        |                |
|------------------|--------|--------|--------|------------|--------|--------|--------|------------|--------|--------|--------|----------------|
| Ene              | Feb    | Mar    | Abr    | May        | Jun    | Jul    | Ago    | Sep        | Oct    | Nov    | Dic    | Anual          |
|                  | 8      | 15     | 25     | 30         | 50     | 50     | 40     | 50         | 50     | 30     | 15     | 363            |
|                  | 8      | 15     | 25     | 30         | 50     | 50     | 40     | 50         | 50     | 30     | 15     | 363            |
|                  | 100.00 | 100.00 | 100.00 | 100.00     | 100.00 | 100.00 | 100.00 | 100.00     | 100.00 | 100.00 | 100.00 | 100.00         |
| <b>REALIZADO</b> |        |        |        |            |        |        |        |            |        |        |        |                |
| 1                | 17     | 69     | 173    | 157        | 144    | 96     | 61     | 102        | 110    | 102    | 101    | 1,133          |
| 183              | 225    | 200    | 272    | 224        | 188    | 230    | 176    | 120        | 159    | 184    | 145    | 2,306          |
|                  | 225.00 | 378.26 | 541.66 | 534.61     | 438.28 | 369.10 | 329.35 | 305.97     | 292.45 | 296.55 | 312.12 | % Avance Prog  |
|                  | 4.41   | 14.30  | 29.54  | 37.77      | 43.42  | 43.16  | 42.28  | 45.10      | 47.04  | 47.75  | 49.13  | % Avance Reali |

### JPU460Y Administración Financiera, de los Recursos Humanos y de Operación

#### Subdirección de Recursos Materiales

|   |                                      |   |  |
|---|--------------------------------------|---|--|
| <b>Eje</b>  | Transparencia y Rendición de Cuentas | <b>Objetivo del Eje</b>   | Establecer un modelo administrativo abierto y democrático, que permita el ejercicio del derecho individual de acceso a la información y procure la eficiencia administrativa a través de la rendición de cuentas |
| <b>Estrategia del Plan Institucional</b>  |                                      | <b>Línea(s) de Acción del Plan Institucional</b>  |  |
| Estrategia 1.1<br>Mejorar el marco jurídico de operatividad de las áreas administrativas y fortalecer las acciones de fiscalización y revisión de los controles internos de las mismas. |                                      | 1.1.4 Verificar la requisición de los recursos financieros y materiales.<br>1.1.5 Crear instructivos para la realización de los trámites financieros (viáticos, pasajes, fondos revolventes) y de recursos materiales.              |  |
| <b>Resultado Clave</b>  |                                      | <b>Elementos a medir</b>  | <b>Tipo de AI</b>  |
| Haber realizado el total de Mantenimientos solicitados a Inmuebles, Instalaciones y Equipos.  |                                      | Proporcionar la atención, recursos, servicios e información que apoyan a las actividades operativas en la procuración de justicia   | Transversal  |
| <b>Fundamento Jurídico (Resumen)</b>  |                                      | Ley N°. 546 Orgánica de la Fiscalía General del Estado de Veracruz de Ignacio de la Llave; Reglamento de la Ley N°. 546 Orgánica de la Fiscalía General del Estado de Veracruz de Ignacio de la Llave; Plan Institucional 2017-2025 |  |

#### Descripción de Indicadores

|   |   |                         |  |
|---|---|-------------------------|--|
| <b>Nombre del Indicador</b>   | <b>Fórmula</b>  | <b>Tipo de Fórmula</b>  |  |
| Proporción de Mantenimientos realizados a Inmuebles e Instalaciones.  | $(\text{Total de Mantenimientos realizados a Inmuebles e Instalaciones} / \text{Total de solicitudes de mantenimiento hechas por las diferentes áreas}) \times 100$ | Eficacia Programática   |  |
| <b>Descripción del Indicador</b>  |   | <b>Unidad de Medida</b> | <b>Dimensión</b>   |
| Mide el total de Mantenimientos realizados a los diferentes Inmuebles e Instalaciones de las Fiscalías Investigadoras y Oficinas de la Fiscalía General del Estado. |   | Mantenimiento           | Eficacia   |
|   |   | <b>Meta 2018</b>        |  |
|   |   | 100.00                  |  |
| <b>Clave</b>  |   | <b>Frecuencia</b>       | <b>Sentido del Indicador</b>   |
| 401A06100.122.01E101.160118.1.09  |   | Mensual                 | Ascendente   |
|   |   |                         | 21114.0010070103.122.JPU460Y.1600118.1.08  |
| <b>Nombre de la Variable</b>  | <b>Descripción de la Variable</b>   | <b>Unidad de Medida</b> | <b>Meta 2018</b>   |
| Total de Mantenimientos realizados a Inmuebles e Instalaciones.   | Reparaciones menores realizadas al bien inmueble para mantenerlo en óptimas condiciones de uso u operación.   | Mantenimiento           | 596.0  |
|   |   |                         | Fuente de Información  |
|   |   |                         | Registro de mantenimientos realizados a Inmuebles e Instalaciones de la Dependencia. Documento de control ubicado en las Oficinas del Jefe de Servicios Generales. |
| Total de solicitudes de Mantenimientos hechas por las diferentes áreas.   | La solicitud es la petición por escrito para realizarle mejoras o reparaciones a las instalaciones de las diferentes oficinas o áreas de la dependencia.            | Mantenimiento           | 596.0  |
|   |   |                         | Fuente de Información  |
|   |   |                         | Registro de control de solicitudes de mantenimiento hechas por las áreas, ubicado en la Oficina del Jefe de Servicios Generales.                                   |

#### PROGRAMACION ANUAL DE INDICADORES

| VARIABLE 1 |        | /      |        | VARIABLE 2 |        | /      |        | PORCENTAJE |        |        |        |                |  |
|------------|--------|--------|--------|------------|--------|--------|--------|------------|--------|--------|--------|----------------|--|
| Ene        | Feb    | Mar    | Abr    | May        | Jun    | Jul    | Ago    | Sep        | Oct    | Nov    | Dic    | Anual          |  |
| 40         | 57     | 57     | 57     | 57         | 57     | 30     | 40     | 57         | 57     | 57     | 30     | 596            |  |
| 40         | 57     | 57     | 57     | 57         | 57     | 30     | 40     | 57         | 57     | 57     | 30     | 596            |  |
| 100.00     | 100.00 | 100.00 | 100.00 | 100.00     | 100.00 | 100.00 | 100.00 | 100.00     | 100.00 | 100.00 | 100.00 | 100.00         |  |
| REALIZADO  |        |        |        |            |        |        |        |            |        |        |        |                |  |
| 31         | 41     | 40     | 37     | 48         | 58     | 29     | 37     | 51         | 48     | 32     | 20     | 472            |  |
| 31         | 41     | 40     | 37     | 48         | 58     | 29     | 37     | 51         | 48     | 32     | 20     | 472            |  |
| 77.50      | 74.22  | 72.72  | 70.61  | 73.50      | 78.46  | 80.00  | 81.26  | 82.30      | 82.51  | 79.85  | 79.19  | % Avance Prog  |  |
| 100.00     | 100.00 | 100.00 | 100.00 | 100.00     | 100.00 | 100.00 | 100.00 | 100.00     | 100.00 | 100.00 | 100.00 | % Avance Reali |  |

### JPU460Y Administración Financiera, de los Recursos Humanos y de Operación

#### Subdirección de Recursos Financieros

|   |  |  |  |  |   |   |                  |  |            |                   |            |                       |
|---|--|--|--|--|---|---|------------------|--|------------|-------------------|------------|-----------------------|
| <b>Eje</b>  | Transparencia y Rendición de Cuentas   | <b>Objetivo del Eje</b>  | Establecer un modelo administrativo abierto y democrático, que permita el ejercicio del derecho individual de acceso a la información y procure la eficiencia administrativa a través de la rendición de cuentas |  |   |   |                  |  |            |                   |            |                       |
| <b>Estrategia del Plan Institucional</b>  |  | <b>Línea(s) de Acción del Plan Institucional</b>   |  |  |   |   |                  |  |            |                   |            |                       |
| Estrategia 1.1<br>Mejorar el marco jurídico de operatividad de las áreas administrativas y fortalecer las acciones de fiscalización y revisión de los controles internos de las mismas. |  | 1.1.4 Verificar la requisición de los recursos financieros y materiales.<br>1.1.5 Crear instructivos para la realización de los trámites financieros (viáticos, pasajes, fondos revolventes) y de recursos materiales.<br>1.1.6 Implementar y verificar los controles internos financieros, presupuestales y patrimoniales de los procesos de las áreas administrativas. |  |  |   |   |                  |  |            |                   |            |                       |
| <b>Resultado Clave</b>  |  |  |  |  | <b>Elementos a medir</b>  |   |                  |  |            | <b>Tipo de AI</b> |            |                       |
| Haber realizado las solicitudes Viáticos autorizadas en relación a las solicitudes recibidas de las diversas áreas de la Fiscalía General del Estado.                                   |  |  |  |  | Proporcionar la atención, recursos, servicios e información que apoyan a las actividades operativas en la procuración de justicia |   |                  |  |            | Específica        |            |                       |
| <b>Fundamento Jurídico (Resumen)</b>  |  | Ley N°. 546 Orgánica de la Fiscalía General del Estado de Veracruz de Ignacio de la Llave; Reglamento de la Ley N°. 546 Orgánica de la Fiscalía General del Estado de Veracruz de Ignacio de la Llave; Plan Institucional 2017-2025  |  |  |   |   |                  |  |            |                   |            |                       |
| <b>Descripción de Indicadores</b>   |  |  |  |  |   |   |                  |  |            |                   |            |                       |
| <b>Nombre del Indicador</b>   |  |  |  | <b>Fórmula</b>   |   |   |                  | <b>Tipo de Fórmula</b>   |            |                   |            |                       |
| Proporción de Solicitudes de Viáticos autorizados.  |  |  |  | $(\text{Total de Solicitud de Viáticos autorizados} / \text{Total de solicitudes de Viáticos recibidas}) \times 100$ |   |   |                  | Eficacia Programática  |            |                   |            |                       |
| <b>Descripción del Indicador</b>  |  |  |  |  |   | <b>Unidad de Medida</b>                   | <b>Dimensión</b> | <b>Meta 2018</b>   |            |                   |            |                       |
| Mide el número de solicitudes de Viáticos autorizados en relación a las solicitudes recibidas de las diversas áreas de la Fiscalía General del Estado.                                  |  |  |  |  |   | Viaticos                                  | Eficacia         | 100.00   |            |                   |            |                       |
| <b>Clave</b>  |  |  |  |  |   | <b>Frecuencia</b>                         |                  | <b>Sentido del Indicador</b>   |            |                   |            |                       |
| 401A06100.122.01E101.160118.1.10  |  |  |  |  |   | 21114.0010070103.122.JPU460Y.1600118.1.09 |                  | Mensual  |            | Ascendente        |            |                       |
| <b>Nombre de la Variable</b>  | <b>Descripción de la Variable</b>  |  |  |  |   | <b>Unidad de Medida</b>                   | <b>Meta 2018</b> | <b>Fuente de Información</b>   |            |                   |            |                       |
| Total de Solicitud de Viáticos autorizados  | Número de Solicitudes de Viaticos autorizados, entregados a las áreas solicitantes para solventar gastos de viáticos para realizar la comisión de trabajo.             |  |  |  |   | Viaticos                                  | 9657.0           | Solicitud de Viáticos autorizados enviados por las diversas áreas de la Fiscalía General del Estado. |            |                   |            |                       |
| Total de solicitudes de Viaticos recibidas  | Total de solicitudes de viáticos recibidas de las diferentes áreas de la dependencia para acudir a los lugares en que son enviados a realizar una comisión de trabajo. |  |  |  |   | Viaticos                                  | 9657.0           | Reporte de Recibo de Viáticos  |            |                   |            |                       |
| <b>PROGRAMACION ANUAL DE INDICADORES</b>  |  |  |  |  |   |   |                  |  |            |                   |            |                       |
| <b>VARIABLE 1</b>   |  |  | <b>VARIABLE 2</b>  |  |   | <b>PORCENTAJE</b>                         |                  |  |            |                   |            |                       |
| <b>Ene</b>  | <b>Feb</b>   | <b>Mar</b>   | <b>Abr</b>   | <b>May</b>   | <b>Jun</b>  | <b>Jul</b>                                | <b>Ago</b>       | <b>Sep</b>   | <b>Oct</b> | <b>Nov</b>        | <b>Dic</b> | <b>Anual</b>          |
| 826   | 739  | 742  | 648  | 943  | 851   | 916                                       | 972              | 785  | 778        | 830               | 627        | <b>9,657</b>          |
| 826   | 739  | 742  | 648  | 943  | 851   | 916                                       | 972              | 785  | 778        | 830               | 627        | <b>9,657</b>          |
| 100.00  | 100.00   | 100.00   | 100.00   | 100.00   | 100.00  | 100.00                                    | 100.00           | 100.00   | 100.00     | 100.00            | 100.00     | <b>100.00</b>         |
| <b>REALIZADO</b>  |  |  |  |  |   |   |                  |  |            |                   |            |                       |
| 350   | 689  | 762  | 720  | 1,149  | 844   | 1,431                                     | 1,243            | 1,096  | 2,150      | 2,246             | 1,819      | <b>14,499</b>         |
| 350   | 689  | 762  | 720  | 1,149  | 844   | 1,431                                     | 1,243            | 1,096  | 2,150      | 2,246             | 1,819      | <b>14,499</b>         |
| 42.37   | 66.38  | 78.06  | 85.31  | 94.15  | 95.05   | 104.94                                    | 108.30           | 111.61   | 127.24     | 140.42            | 150.13     | <b>% Avance Prog</b>  |
| 100.00  | 100.00   | 100.00   | 100.00   | 100.00   | 100.00  | 100.00                                    | 100.00           | 100.00   | 100.00     | 100.00            | 100.00     | <b>% Avance Reali</b> |

### JPU460Y Administración Financiera, de los Recursos Humanos y de Operación

#### Dirección del Centro de Información e Infraestructura Tecnológica

| Eje  | Modernización e Innovación Tecnológica | Objetivo del Eje   | Impulsar la innovación en tecnologías de la información y comunicación que proporcionen celeridad y eficiencia en las funciones y procesos sustantivos y administrativos de la impartición de justicia |
|--|--|--|--|
| Estrategia del Plan Institucional  |  | Linea(s) de Acción del Plan Institucional  |  |
| Estrategia 1.1<br>Fortalecer la infraestructura tecnológica de La Fiscalía General del Estado.                                       |  | 1.1.1 Evaluar el desempeño de todas las áreas, a través de una actualización del Sistema de Indicadores.<br>1.1.2 Modernizar y actualizar el Portal Web Institucional.   |  |
| Estrategia 1.2<br>Fortalecer la aplicación de Tecnologías de Información en la Gestión de servicios que la Institución ofrece.       |  | 1.1.3 Fortalecer el equipamiento de audio, video y aplicativos sistematizados para las acciones de difusión en medios de comunicación y redes sociales.<br>1.1.4 Optimizar los tiempos de respuesta de atención a los requerimientos de soporte técnico e informáticos.<br>1.4.5 Modernizar y actualizar los Laboratorios Periciales de la Fiscalía General.   |  |
| Estrategia 1.3<br>Priorizar el uso de análisis de información para la inteligencia en la investigación y persecución de los delitos. |  | 1.2.1 Establecer bases de datos, actualizar y perfeccionar las existentes, con información precisa que permita la identificación de las zonas de mayor incidencia delictiva, así como los hechos ilícitos que se llevan a cabo con mayor frecuencia en dichas zonas.<br>1.2.2 Implementar la firma electrónica avanzada para agilizar trámites legales y administrativos.<br>1.2.3 El análisis y organización de los procesos de apoyo y administrativos, permitirá hacerlos más eficientes, en beneficio del servicio público y de la ciudadanía, la que se verá favorecida con menores trámites y tiempos de espera para recibir la atención que se merece.<br>1.2.4 Establecer una política de información oportuna a través de medios masivos de comunicación y redes sociales.<br>1.2.5 Incrementar la innovación tecnológica para prevenir y combatir la corrupción.<br>1.3.1 Vincular las funciones de inteligencia criminal y de investigación ministerial, para generar evidencias solidas con soporte científico y sustento legal. |  |

| Resultado Clave  | Elementos a medir   | Tipo de AI |
|--|---|------------|
| Haber realizado los reportes de información y las actualizaciones solicitadas. | Proporcionar la atención, recursos, servicios e información que apoyan a las actividades operativas en la procuración de justicia | Específica |

| Fundamento Jurídico (Resumen) | Ley N°. 546 Orgánica de la Fiscalía General del Estado de Veracruz de Ignacio de la Llave; Reglamento de la Ley N°. 546 Orgánica de la Fiscalía General del Estado de Veracruz de Ignacio de la Llave; Plan Institucional 2017-2025 |
|-------------------------------|---|
|-------------------------------|---|

#### Descripción de Indicadores

| Nombre del Indicador  | Fórmula   | Tipo de Fórmula       |
|---|---|-----------------------|
| Proporción de reportes de información y actualizaciones atendidas | $(\text{Total de reportes y actualizaciones a registros estatales, nacionales, de la Intranet y portal institucional realizados} / \text{Total de reportes y actualizaciones a registros estatales, nacionales, de la Intranet y portal institucional solicitados}) \times 100$ | Eficacia Programática |

| Descripción del Indicador  | Unidad de Medida | Dimensión | Meta 2018 |
|--|------------------|-----------|-----------|
| Mide el número de reportes de información, que se hagan mediante nuestras bases de datos, tanto a nivel estatal o nacional, en cumplimiento a acuerdos o convenios, sin que medie una solicitud explícita. | Atención         | Eficacia  | 100.00    |

| Clave   | Frecuencia | Sentido del Indicador |
|---|------------|-----------------------|
| 401A06100.122.01E101.160118.1.11      21114.0010070104.122.JPU460Y.1600118.1.10 | Mensual    | Ascendente            |

| Nombre de la Variable   | Descripción de la Variable  | Unidad de Medida | Meta 2018 | Fuente de Información  |
|---|---|------------------|-----------|--|
| Total de reportes de información y actualizaciones a registros estatales, nacionales, de la Intranet y portal institucional realizados  | Los reportes son producto del procesamiento de la información, pueden estar en formatos específicos o en bases de datos digitales; las bases de datos son un conjunto de tablas filtradas de las bases de datos institucionales que contiene información específica, cuyo envío depende de acuerdos o convenios y puede ser remitida así para su posterior procesamiento o puede hacerse la carga directamente desde esta Dirección. También se alimentan los Registros estatales o nacionales, se actualiza la Intranet y el portal Institucional. | Atención         | 7440.0    | Reportes de las bases de datos. Registro Nacional de Seguridad Pública, Bitácoras de actualización de la Página Institucional, reportes en general. Documentos de actualizaciones de la Intranet y del Portal Institucional. |
| Total de reportes de información y actualizaciones a registros estatales, nacionales, de la Intranet y portal institucional solicitados | Los reportes e informes estadísticos, y/o las bases de datos que son remitidas, ya sea en formatos ya preestablecidos, impresos o digitales y aquellos que se requieren mediante la carga masiva a diferentes áreas a nivel estatal o nacional, de los cuales puede mediar o no una solicitud expresa o pueden corresponder a acuerdos o convenios, así como también los Registros capturados en el Registro Nacional de Personal de Seguridad Pública, y todas aquellas actualizaciones de la Intranet y del Portal Institucional solicitados.     | Atención         | 7440.0    | Oficios de solicitud de inscripción en el "Registro Nacional de Seguridad Pública, Oficios de Actualización de la Intranet y al Portal Institucional. Acuerdos y convenios firmados por el Titular de la Dependencia.        |

#### PROGRAMACION ANUAL DE INDICADORES

| VARIABLE 1 |        | VARIABLE 2 |        | PORCENTAJE |        |        |        |        |        |        |        |               |                |        |  |
|------------|--------|------------|--------|------------|--------|--------|--------|--------|--------|--------|--------|---------------|----------------|--------|--|
| Ene        | Feb    | Mar        | Abr    | May        | Jun    | Jul    | Ago    | Sep    | Oct    | Nov    | Dic    | Anual         |                |        |  |
| 620        | 620    | 620        | 620    | 620        | 620    | 620    | 620    | 620    | 620    | 620    | 620    | 620           | 620            | 7,440  |  |
| 620        | 620    | 620        | 620    | 620        | 620    | 620    | 620    | 620    | 620    | 620    | 620    | 620           | 620            | 7,440  |  |
| 100.00     | 100.00 | 100.00     | 100.00 | 100.00     | 100.00 | 100.00 | 100.00 | 100.00 | 100.00 | 100.00 | 100.00 | 100.00        | 100.00         | 100.00 |  |
| REALIZADO  |        |            |        |            |        |        |        |        |        |        |        |               |                |        |  |
| 454        | 594    | 665        | 626    | 531        | 610    | 816    | 1,017  | 1,015  | 1,037  | 663    | 587    | 8,615         |                |        |  |
| 454        | 594    | 665        | 626    | 531        | 610    | 816    | 1,017  | 1,015  | 1,037  | 663    | 587    | 8,615         |                |        |  |
| 73.22      | 84.51  | 92.09      | 94.31  | 92.58      | 93.54  | 98.98  | 107.11 | 113.40 | 118.79 | 117.71 | 115.79 | % Avance Prog |                |        |  |
| 100.00     | 100.00 | 100.00     | 100.00 | 100.00     | 100.00 | 100.00 | 100.00 | 100.00 | 100.00 | 100.00 | 100.00 | 100.00        | % Avance Reali |        |  |

### JPU460Y Administración Financiera, de los Recursos Humanos y de Operación

Dirección del Centro de Información e Infraestructura Tecnológica

|  |  |  |  |
|--|--|--|--|
| <b>Eje</b>   | Modernización e Innovación Tecnológica | <b>Objetivo del Eje</b>  | Impulsar la innovación en tecnologías de la información y comunicación que proporcionen celeridad y eficiencia en las funciones y procesos sustantivos y administrativos de la impartición de justicia |
| <b>Estrategia del Plan Institucional</b>   |  | <b>Linea(s) de Acción del Plan Institucional</b>   |  |
| Estrategia 1.1<br>Fortalecer la infraestructura tecnológica de La Fiscalía General del Estado.   |  | 1.1.1 Evaluar el desempeño de todas las áreas, a través de una actualización del Sistema de Indicadores.<br>1.1.2 Modernizar y actualizar el Portal Web Institucional.   |  |
| Estrategia 1.2<br>Fortalecer la aplicación de Tecnologías de Información en la Gestión de servicios que la Institución ofrece.   |  | 1.1.3 Fortalecer el equipamiento de audio, video y aplicativos sistematizados para las acciones de difusión en medios de comunicación y redes sociales.<br>1.1.4 Optimizar los tiempos de respuesta de atención a los requerimientos de soporte técnico e informáticos.<br>1.4.5 Modernizar y actualizar los Laboratorios Periciales de la Fiscalía General.   |  |
| Estrategia 1.3<br>Priorizar el uso de análisis de información para la inteligencia en la investigación y persecución de los delitos. Programa Veracruzano de Procuración de Justicia |  | 1.2.1 Establecer bases de datos, actualizar y perfeccionar las existentes, con información precisa que permita la identificación de las zonas de mayor incidencia delictiva, así como los hechos ilícitos que se llevan a cabo con mayor frecuencia en dichas zonas.<br>1.2.2 Implementar la firma electrónica avanzada para agilizar trámites legales y administrativos.<br>1.2.3 El análisis y organización de los procesos de apoyo y administrativos, permitirá hacerlos más eficientes, en beneficio del servicio público y de la ciudadanía, la que se verá favorecida con menores trámites y tiempos de espera para recibir la atención que se merece.<br>1.2.4 Establecer una política de información oportuna a través de medios masivos de comunicación y redes sociales.<br>1.2.5 Incrementar la innovación tecnológica para prevenir y combatir la corrupción.<br>1.3.1 Vincular las funciones de inteligencia criminal y de investigación ministerial, para generar evidencias solidas con soporte científico y sustento legal. |  |

|   |   |                   |
|---|---|-------------------|
| <b>Resultado Clave</b>                                      | <b>Elementos a medir</b>  | <b>Tipo de AI</b> |
| Haber brindado el mantenimiento de acuerdo a los solicitado | Proporcionar la atención, recursos, servicios e información que apoyan a las actividades operativas en la procuración de justicia | Específica        |

|                                      |   |
|--------------------------------------|---|
| <b>Fundamento Jurídico (Resumen)</b> | Ley N°. 546 Orgánica de la Fiscalía General del Estado de Veracruz de Ignacio de la Llave; Reglamento de la Ley N°. 546 Orgánica de la Fiscalía General del Estado de Veracruz de Ignacio de la Llave; Plan Institucional 2017-2025 |
|--------------------------------------|---|

#### Descripción de Indicadores

|   |   |                        |
|---|---|------------------------|
| <b>Nombre del Indicador</b>                       | <b>Fórmula</b>  | <b>Tipo de Fórmula</b> |
| Proporción de mantenimientos a equipos y sistemas | $(\text{Total de Mantenimientos a: equipos de cómputo y telecomunicaciones, infraestructura de red y Sistemas realizados} / \text{Total de Mantenimientos a: equipos de cómputo y telecomunicaciones, infraestructura de red y Sistemas solicitados}) \times 100$ | Eficacia Programática  |

|   |                         |                  |                  |
|---|-------------------------|------------------|------------------|
| <b>Descripción del Indicador</b>  | <b>Unidad de Medida</b> | <b>Dimensión</b> | <b>Meta 2018</b> |
| Mide el número de mantenimientos a equipos de cómputo y telecomunicaciones, a la red de voz y datos, y a los sistemas que han sido elaborados o que se nos ha conferido su actualización y mantenimiento. | Reportes                | Eficacia         | 100.00           |

|                                  |                   |                              |
|----------------------------------|-------------------|------------------------------|
| <b>Clave</b>                     | <b>Frecuencia</b> | <b>Sentido del Indicador</b> |
| 401A06100.122.01E101.160118.1.12 | Mensual           | Ascendente                   |

|  |  |                         |                  |  |
|--|--|-------------------------|------------------|--|
| <b>Nombre de la Variable</b>   | <b>Descripción de la Variable</b>  | <b>Unidad de Medida</b> | <b>Meta 2018</b> | <b>Fuente de Información</b>   |
| Total de Mantenimientos a: equipos de cómputo y telecomunicaciones, infraestructura de red y Sistemas realizados.  | Es el total de los mantenimientos que se brindan a equipos de cómputo y telecomunicaciones, de la red de voz y datos, y también de aquellos Sistemas a los cuales se les da mantenimiento, que hayan sido elaborados o no por la Dirección, pero que son atendidos por el personal de esta dirección | Reportes                | 2760.0           | Reporte de Sistema Integral de soporte a Usuarios en los mantenimientos a equipos de cómputo y telecomunicaciones de la red de voz y datos. Documentación de los Sistemas. |
| Total de Mantenimientos a: equipos de cómputo y telecomunicaciones, infraestructura de red y Sistemas solicitados. | Las solicitudes mantenimientos a equipos de cómputo y telecomunicaciones de la red de voz y datos que son solicitadas a la Dirección; así como los requerimientos de actualización de catálogos o cambios en los sistemas de información que tiene a su cargo la Dirección.                          | Reportes                | 2760.0           | Oficios o tarjetas de solicitud de mantenimientos a equipos de cómputo y telecomunicaciones de la red de voz y datos, y Sistemas.  |

#### PROGRAMACIÓN ANUAL DE INDICADORES

| VARIABLE 1 |        | VARIABLE 2 |        | PORCENTAJE |        |        |        |        |        |        |        |                |  |
|------------|--------|------------|--------|------------|--------|--------|--------|--------|--------|--------|--------|----------------|--|
| Ene        | Feb    | Mar        | Abr    | May        | Jun    | Jul    | Ago    | Sep    | Oct    | Nov    | Dic    | Annual         |  |
| 230        | 230    | 230        | 230    | 230        | 230    | 230    | 230    | 230    | 230    | 230    | 230    | 2,760          |  |
| 230        | 230    | 230        | 230    | 230        | 230    | 230    | 230    | 230    | 230    | 230    | 230    | 2,760          |  |
| 100.00     | 100.00 | 100.00     | 100.00 | 100.00     | 100.00 | 100.00 | 100.00 | 100.00 | 100.00 | 100.00 | 100.00 | 100.00         |  |
| REALIZADO  |        |            |        |            |        |        |        |        |        |        |        |                |  |
| 211        | 219    | 207        | 271    | 260        | 312    | 200    | 176    | 277    | 187    | 176    | 145    | 2,641          |  |
| 211        | 219    | 207        | 271    | 260        | 312    | 200    | 176    | 277    | 187    | 176    | 145    | 2,641          |  |
| 91.73      | 93.47  | 92.31      | 98.69  | 101.56     | 107.24 | 104.34 | 100.86 | 103.04 | 100.86 | 98.65  | 95.68  | % Avance Prog  |  |
| 100.00     | 100.00 | 100.00     | 100.00 | 100.00     | 100.00 | 100.00 | 100.00 | 100.00 | 100.00 | 100.00 | 100.00 | % Avance Reali |  |

### JPU471Y Atención al Acceso de Información Pública

Dirección de Transparencia, Acceso a la Información y Protección de Datos Personales

|  |                                      |   |  |
|--|--------------------------------------|---|--|
| <b>Eje</b>   | Transparencia y Rendición de Cuentas | <b>Objetivo del Eje</b>   | Establecer un modelo administrativo abierto y democrático, que permita el ejercicio del derecho individual de acceso a la información y procure la eficiencia administrativa a través de la rendición de cuentas |
| <b>Estrategia del Plan Institucional</b>   |                                      | <b>Línea(s) de Acción del Plan Institucional</b>  |  |
| Estrategia 1.2<br>Simplificar los procesos de transparencia y rendición de cuentas de la actuación de los servidores públicos de la Fiscalía General del Estado de Veracruz. |                                      | 1.2.4 Elaborar formatos unificados para la captación de sugerencias ciudadanas.   |  |
| <b>Resultado Clave</b>   |                                      | <b>Elementos a medir</b>  | <b>Tipo de AI</b>  |
| Haber respondido satisfactoriamente las solicitudes de información pública que recibe  |                                      | Solicitudes respondidas, tiempo en responder las solicitudes, recursos de revisión recibidos y fallos favorables  | Transversal  |
| <b>Fundamento Jurídico (Resumen)</b>   |                                      | Ley número 875 de Transparencia y Acceso a la Información Pública para el Estado de Veracruz de Ignacio de la Llave. Reglamento Interior de la Secretaría de Gobierno Art. 25 Fracciones I, II, III, VII. Ley N°. 546 Orgánica de la Fiscalía General del Estado de Veracruz de Ignacio de la Llave; Reglamento de la Ley N°. 546 Orgánica de la Fiscalía General del Estado de Veracruz de Ignacio de la Llave; Plan Institucional 2017-2025 |  |

#### Descripción de Indicadores

|  |  |   |   |
|--|--|---|---|
| <b>Nombre del Indicador</b>  | <b>Fórmula</b>   | <b>Tipo de Fórmula</b>                    |   |
| Proporción de solicitudes que se responden con información entregada                                     | $(\text{Total de Solicitudes respondidas con información} / \text{Total solicitudes recibidas}) \times 100$  | Eficacia Programática                     |   |
| <b>Descripción del Indicador</b>   |  | <b>Unidad de Medida</b>                   | <b>Dimensión</b>  |
| Permite conocer las solicitudes de información pública que son respondidas con la entrega de información |  | Solicitudes                               | Eficacia  |
|  |  | <b>Meta 2018</b>                          | 100.00  |
| <b>Clave</b>   |  | <b>Frecuencia</b>                         | <b>Sentido del Indicador</b>  |
| 401A06100.122.01E101.160118.1.13   |  | Mensual                                   | Ascendente  |
|  |  | 21114.0010070105.122.JPU471Y.1600118.1.12 |   |
| <b>Nombre de la Variable</b>   | <b>Descripción de la Variable</b>  | <b>Unidad de Medida</b>                   | <b>Meta 2018</b>  |
| Total de Solicitudes respondidas con información   | Número de solicitudes de información pública que son respondidas por la Dirección de Transparencia, Acceso a la Información y Protección de Datos Personales con la entrega de información | Solicitudes                               | 336.0   |
|  |  |   | Fuente de Información   |
|  |  |   | Informes y registros administrativos de la Dirección de Transparencia, Acceso a la Información y Protección de Datos Personales |
| Total solicitudes recibidas  | Número total de solicitudes de información pública que son respondidas por la Dirección de Transparencia, Acceso a la Información y Protección de Datos Personales                         | Solicitudes                               | 336.0   |
|  |  |   | Fuente de Información   |
|  |  |   | Informes y registros administrativos de la Dirección de Transparencia, Acceso a la Información y Protección de Datos Personales |

#### PROGRAMACION ANUAL DE INDICADORES

| VARIABLE 1       |        | VARIABLE 2 |        | PORCENTAJE |        |        |        |        |        |        |        |                |  |
|------------------|--------|------------|--------|------------|--------|--------|--------|--------|--------|--------|--------|----------------|--|
| Ene              | Feb    | Mar        | Abr    | May        | Jun    | Jul    | Ago    | Sep    | Oct    | Nov    | Dic    | Anual          |  |
| 28               | 28     | 28         | 28     | 28         | 28     | 28     | 28     | 28     | 28     | 28     | 28     | 336            |  |
| 28               | 28     | 28         | 28     | 28         | 28     | 28     | 28     | 28     | 28     | 28     | 28     | 336            |  |
| 100.00           | 100.00 | 100.00     | 100.00 | 100.00     | 100.00 | 100.00 | 100.00 | 100.00 | 100.00 | 100.00 | 100.00 | 100.00         |  |
| <b>REALIZADO</b> |        |            |        |            |        |        |        |        |        |        |        |                |  |
| 74               | 63     | 61         | 64     | 87         | 52     | 13     | 64     | 59     | 90     | 66     | 23     | 716            |  |
| 69               | 56     | 68         | 83     | 62         | 40     | 15     | 84     | 86     | 61     | 55     | 20     | 699            |  |
| 264.28           | 244.64 | 235.71     | 233.92 | 249.28     | 238.69 | 211.22 | 213.39 | 213.09 | 223.92 | 225.00 | 213.09 | % Avance Prog  |  |
| 107.24           | 109.60 | 102.59     | 94.92  | 103.25     | 106.08 | 105.34 | 100.20 | 95.38  | 100.48 | 102.06 | 102.43 | % Avance Reali |  |

**JPU471Y Atención al Acceso de Información Pública**

Dirección de Transparencia, Acceso a la Información y Protección de Datos Personales

|  |   |   |  |                              |   |                   |            |            |            |            |            |                |
|--|---|---|--|------------------------------|---|-------------------|------------|------------|------------|------------|------------|----------------|
| <b>Eje</b>   | Transparencia y Rendición de Cuentas  | <b>Objetivo del Eje</b>   | Establecer un modelo administrativo abierto y democrático, que permita el ejercicio del derecho individual de acceso a la información y procure la eficiencia administrativa a través de la rendición de cuentas |                              |   |                   |            |            |            |            |            |                |
| <b>Estrategia del Plan Institucional</b>   |   | <b>Línea(s) de Acción del Plan Institucional</b>  |  |                              |   |                   |            |            |            |            |            |                |
| Estrategia 1.2<br>Simplificar los procesos de transparencia y rendición de cuentas de la actuación de los servidores públicos de la Fiscalía General del Estado de Veracruz.       |   | 1.2.4 Elaborar formatos unificados para la captación de sugerencias ciudadanas.   |  |                              |   |                   |            |            |            |            |            |                |
| <b>Resultado Clave</b>   |   |   | <b>Elementos a medir</b>   |                              | <b>Tipo de AI</b>   |                   |            |            |            |            |            |                |
| Haber respondido satisfactoriamente las solicitudes de información pública que recibe  |   |   | Solicitudes respondidas, tiempo en responder las solicitudes, recursos de revisión recibidos y fallos favorables   |                              | Transversal   |                   |            |            |            |            |            |                |
| <b>Fundamento Jurídico (Resumen)</b>   |   | Ley número 875 de Transparencia y Acceso a la Información Pública para el Estado de Veracruz de Ignacio de la Llave. Reglamento Interior de la Secretaría de Gobierno Art. 25 Fracciones I, II, III, VII. Ley N°. 546 Orgánica de la Fiscalía General del Estado de Veracruz de Ignacio de la Llave; Reglamento de la Ley N°. 546 Orgánica de la Fiscalía General del Estado de Veracruz de Ignacio de la Llave; Plan Institucional 2017-2025 |  |                              |   |                   |            |            |            |            |            |                |
| <b>Descripción de Indicadores</b>  |   |   |  |                              |   |                   |            |            |            |            |            |                |
| <b>Nombre del Indicador</b>  |   | <b>Fórmula</b>  |  |                              | <b>Tipo de Fórmula</b>  |                   |            |            |            |            |            |                |
| Proporción de recursos de revisión interpuestos  |   | $(\text{Recursos de revisión interpuestos} / \text{Solicitudes de información respondidas}) \times 100$   |  |                              | Eficacia Programática   |                   |            |            |            |            |            |                |
| <b>Descripción del Indicador</b>   |   |   |  | <b>Unidad de Medida</b>      | <b>Dimensión</b>  |                   |            |            |            |            |            |                |
| Considera la proporción de satisfacción de las respuestas otorgadas por la Unidad de Transparencia de la dependencia o entidad, respecto de los Recursos de Revisión interpuestos. |   |   |  | Solicitudes                  | Eficacia  |                   |            |            |            |            |            |                |
|  |   |   |  | <b>Meta 2018</b>             | 30.24   |                   |            |            |            |            |            |                |
| <b>Clave</b>   |   |   | <b>Frecuencia</b>  | <b>Sentido del Indicador</b> |   |                   |            |            |            |            |            |                |
| 401A06100.122.01E101.160118.1.14   |   |   | 21114.0010070105.122.JPU471Y.1600118.1.13  | Mensual                      | Ascendente  |                   |            |            |            |            |            |                |
| <b>Nombre de la Variable</b>   | <b>Descripción de la Variable</b>   |   | <b>Unidad de Medida</b>  | <b>Meta 2018</b>             | <b>Fuente de Información</b>  |                   |            |            |            |            |            |                |
| Recursos de revisión interpuestos  | Recursos de revisión interpuestos por los solicitantes de información pública estimados, derivado de las respuestas otorgadas por Unidad de Transparencia                 |   | Solicitudes  | 12.0                         | Informes y registros administrativos de la Dirección de Transparencia, Acceso a la Información y Protección de Datos Personales |                   |            |            |            |            |            |                |
| Solicitudes de información respondidas   | Total de solicitudes de información pública consideradas para ser respondidas por la Dirección de Transparencia, Acceso a la Información y Protección de Datos Personales |   | Solicitudes  | 12.0                         | Informes y registros administrativos de la Dirección de Transparencia, Acceso a la Información y Protección de Datos Personales |                   |            |            |            |            |            |                |
| <b>PROGRAMACION ANUAL DE INDICADORES</b>   |   |   |  |                              |   |                   |            |            |            |            |            |                |
| <b>VARIABLE 1</b>  |   | <b>VARIABLE 2</b>   |  |                              |   | <b>PORCENTAJE</b> |            |            |            |            |            |                |
| <b>Ene</b>   | <b>Feb</b>  | <b>Mar</b>  | <b>Abr</b>   | <b>May</b>                   | <b>Jun</b>  | <b>Jul</b>        | <b>Ago</b> | <b>Sep</b> | <b>Oct</b> | <b>Nov</b> | <b>Dic</b> | <b>Anual</b>   |
| 1  | 1   | 1   | 1  | 1                            | 1   | 1                 | 1          | 1          | 1          | 1          | 1          | 12             |
| 1  | 1   | 1   | 1  | 1                            | 1   | 1                 | 1          | 1          | 1          | 1          | 1          | 12             |
| 100.00   | 100.00  | 100.00  | 100.00   | 100.00                       | 100.00  | 100.00            | 100.00     | 100.00     | 100.00     | 100.00     | 100.00     | 100.00         |
| <b>REALIZADO</b>   |   |   |  |                              |   |                   |            |            |            |            |            |                |
| 3  |   |   | 1  | 3                            | 7   |                   | 2          | 2          | 4          | 7          | 3          | 32             |
| 3  |   |   | 1  | 3                            | 7   |                   | 2          | 2          | 4          | 7          | 3          | 32             |
| 300.00   | 150.00  | 100.00  | 100.00   | 140.00                       | 233.33  | 200.00            | 200.00     | 200.00     | 220.00     | 263.63     | 266.66     | % Avance Prog  |
| 100.00   | 100.00  | 100.00  | 100.00   | 100.00                       | 100.00  | 100.00            | 100.00     | 100.00     | 100.00     | 100.00     | 100.00     | % Avance Reali |



### JPU471Y Atención al Acceso de Información Pública

Dirección de Transparencia, Acceso a la Información y Protección de Datos Personales

|  |                                      |   |  |
|--|--------------------------------------|---|--|
| <b>Eje</b>   | Transparencia y Rendición de Cuentas | <b>Objetivo del Eje</b>   | Establecer un modelo administrativo abierto y democrático, que permita el ejercicio del derecho individual de acceso a la información y procure la eficiencia administrativa a través de la rendición de cuentas |
| <b>Estrategia del Plan Institucional</b>   |                                      | <b>Línea(s) de Acción del Plan Institucional</b>  |  |
| Estrategia 1.2<br>Simplificar los procesos de transparencia y rendición de cuentas de la actuación de los servidores públicos de la Fiscalía General del Estado de Veracruz. |                                      | 1.2.4 Elaborar formatos unificados para la captación de sugerencias ciudadanas.   |  |
| <b>Resultado Clave</b>   |                                      | <b>Elementos a medir</b>  | <b>Tipo de AI</b>  |
| Haber respondido satisfactoriamente las solicitudes de información pública que recibe  |                                      | Solicitudes respondidas, tiempo en responder las solicitudes, recursos de revisión recibidos y fallos favorables  | Transversal  |
| <b>Fundamento Jurídico (Resumen)</b>   |                                      | Ley número 875 de Transparencia y Acceso a la Información Pública para el Estado de Veracruz de Ignacio de la Llave. Reglamento Interior de la Secretaría de Gobierno Art. 25 Fracciones I, II, III, VII. Ley N°. 546 Orgánica de la Fiscalía General del Estado de Veracruz de Ignacio de la Llave; Reglamento de la Ley N°. 546 Orgánica de la Fiscalía General del Estado de Veracruz de Ignacio de la Llave; Plan Institucional 2017-2025 |  |

#### Descripción de Indicadores

|  |   |                         |   |
|--|---|-------------------------|---|
| <b>Nombre del Indicador</b>  | <b>Fórmula</b>  | <b>Tipo de Fórmula</b>  |   |
| Proporción de recursos de revisión confirmados   | $(\text{Recursos de revisión confirmados} / \text{Recursos de revisión interpuestos}) \times 100$   | Eficacia Programática   |   |
| <b>Descripción del Indicador</b>   |   | <b>Unidad de Medida</b> | <b>Dimensión</b>  |
| Detalla los recursos de revisión confirmados por el IVAI respecto de los interpuestos por los solicitantes de información pública. |   | Solicitudes             | Eficacia  |
|  |   | <b>Meta 2018</b>        | 90.91   |
| <b>Clave</b>   |   | <b>Frecuencia</b>       | <b>Sentido del Indicador</b>  |
| 401A06100.122.01E101.1600118.1.15      21114.0010070105.122.JPU471Y.1600118.1.14   |   | Mensual                 | Ascendente  |
| <b>Nombre de la Variable</b>   | <b>Descripción de la Variable</b>   | <b>Unidad de Medida</b> | <b>Meta 2018</b>  |
| Recursos de revisión confirmados   | Recursos de revisión confirmados por el IVAI a los solicitantes de información pública.   | Solicitudes             | 12.0  |
| Recursos de revisión interpuestos  | Recursos de revisión interpuestos ante el IVAI por los solicitantes de información pública respecto de las respuestas otorgadas por la Dirección de Transparencia, Acceso a la Información y Protección de Datos Personales | Solicitudes             | 12.0  |
|  |   |                         | <b>Fuente de Información</b>  |
|  |   |                         | Informes y registros administrativos de la Dirección de Transparencia, Acceso a la Información y Protección de Datos Personales |
|  |   |                         | Informes y registros administrativos de la Dirección de Transparencia, Acceso a la Información y Protección de Datos Personales |

#### PROGRAMACION ANUAL DE INDICADORES

| VARIABLE 1       |        | VARIABLE 2 |        | PORCENTAJE |        |        |        |        |        |        |        |                |  |
|------------------|--------|------------|--------|------------|--------|--------|--------|--------|--------|--------|--------|----------------|--|
| Ene              | Feb    | Mar        | Abr    | May        | Jun    | Jul    | Ago    | Sep    | Oct    | Nov    | Dic    | Anual          |  |
| 1                | 1      | 1          | 1      | 1          | 1      | 1      | 1      | 1      | 1      | 1      | 1      | 12             |  |
| 1                | 1      | 1          | 1      | 1          | 1      | 1      | 1      | 1      | 1      | 1      | 1      | 12             |  |
| 100.00           | 100.00 | 100.00     | 100.00 | 100.00     | 100.00 | 100.00 | 100.00 | 100.00 | 100.00 | 100.00 | 100.00 | 100.00         |  |
| <b>REALIZADO</b> |        |            |        |            |        |        |        |        |        |        |        |                |  |
|                  |        |            | 3      | 1          | 1      | 2      |        | 7      |        |        |        | 14             |  |
| 3                |        |            | 1      | 3          | 7      |        | 2      | 2      | 4      | 7      | 3      | 32             |  |
| 0.00             | 0.00   | 0.00       | 75.00  | 80.00      | 83.33  | 100.00 | 87.50  | 155.55 | 140.00 | 127.27 | 116.66 | % Avance Prog  |  |
| 0.00             | 0.00   | 0.00       | 75.00  | 57.14      | 35.71  | 50.00  | 43.75  | 77.77  | 63.63  | 48.27  | 43.75  | % Avance Reali |  |

### JPU471Y Atención al Acceso de Información Pública

Dirección de Transparencia, Acceso a la Información y Protección de Datos Personales

|  |                                      |   |  |
|--|--------------------------------------|---|--|
| <b>Eje</b>   | Transparencia y Rendición de Cuentas | <b>Objetivo del Eje</b>   | Establecer un modelo administrativo abierto y democrático, que permita el ejercicio del derecho individual de acceso a la información y procure la eficiencia administrativa a través de la rendición de cuentas |
| <b>Estrategia del Plan Institucional</b>   |                                      | <b>Línea(s) de Acción del Plan Institucional</b>  |  |
| Estrategia 1.2<br>Simplificar los procesos de transparencia y rendición de cuentas de la actuación de los servidores públicos de la Fiscalía General del Estado de Veracruz. |                                      | 1.2.4 Elaborar formatos unificados para la captación de sugerencias ciudadanas.   |  |
| <b>Resultado Clave</b>   |                                      | <b>Elementos a medir</b>  | <b>Tipo de AI</b>  |
| Haber respondido satisfactoriamente las solicitudes de información pública que recibe  |                                      | Solicitudes respondidas, tiempo en responder las solicitudes, recursos de revision recibidos y fallos favorables  | Transversal  |
| <b>Fundamento Jurídico (Resumen)</b>   |                                      | Ley número 875 de Transparencia y Acceso a la Información Pública para el Estado de Veracruz de Ignacio de la Llave. Reglamento Interior de la Secretaría de Gobierno Art. 25 Fracciones I, II, III, VII. Ley N°. 546 Orgánica de la Fiscalía General del Estado de Veracruz de Ignacio de la Llave; Reglamento de la Ley N°. 546 Orgánica de la Fiscalía General del Estado de Veracruz de Ignacio de la Llave; Plan Institucional 2017-2025 |  |

#### Descripción de Indicadores

|  |   |   |   |
|--|---|---|---|
| <b>Nombre del Indicador</b>  | <b>Fórmula</b>  | <b>Tipo de Fórmula</b>                    |   |
| Porcentaje de capacitación otorgada en materia de Acceso a la Información (Transparencia, Gobierno Abierto y Rendición de Cuentas)                                       | $(\text{Cursos de capacitación en materia de Acceso a la Información impartidos} / \text{Cursos de capacitación en materia de Acceso a la Información programados}) \times 100$ | Eficacia Programática                     |   |
| <b>Descripción del Indicador</b>   |   | <b>Unidad de Medida</b>                   | <b>Dimensión</b>  |
| Mide los cursos de capacitación otorgados a los titulares y personal de las Unidades de Transparencia respecto de los programados en materia de Acceso a la Información. |   | Solicitudes                               | Eficacia  |
|  |   | <b>Meta 2018</b>                          |   |
|  |   | 5.68                                      |   |
| <b>Clave</b>   |   | <b>Frecuencia</b>                         | <b>Sentido del Indicador</b>  |
| 401A06100.122.01E101.1600118.1.16  |   | 21114.0010070105.122.JPU471Y.1600118.1.15 | Mensual   |
|  |   |   | Ascendente  |
| <b>Nombre de la Variable</b>   | <b>Descripción de la Variable</b>   | <b>Unidad de Medida</b>                   | <b>Meta 2018</b>  |
| Cursos de capacitación en materia de Acceso a la Información impartidos  | Cursos de capacitación especializados impartidos a los titulares y personal de las Unidades de Transparencia.   | Solicitudes                               | 4.0   |
|  |   |   | <b>Fuente de Información</b>  |
|  |   |   | Informes y registros administrativos de la Dirección de Transparencia, Acceso a la Información y Protección de Datos Personales                                       |
| Informes y registros administrativos de la Unidad de Transparencia de la dependencia o entidad.-Unidad de Acceso a la Información Pública de la dependencia o entidad    | Cursos de capacitación en materia de Acceso a la Información programado   | Solicitudes                               | 4.0   |
|  |   |   | Informes y registros administrativos de la Unidad de Transparencia de la dependencia o entidad.-Unidad de Acceso a la Información Pública de la dependencia o entidad |

#### PROGRAMACION ANUAL DE INDICADORES

| VARIABLE 1       |        | /   |     | VARIABLE 2 |     | /   |        | PORCENTAJE |     |        |     |                |  |  |
|------------------|--------|-----|-----|------------|-----|-----|--------|------------|-----|--------|-----|----------------|--|--|
| Ene              | Feb    | Mar | Abr | May        | Jun | Jul | Ago    | Sep        | Oct | Nov    | Dic | Anual          |  |  |
|                  | 1      |     |     | 1          |     |     | 1      |            |     | 1      |     | 4              |  |  |
|                  | 1      |     |     | 1          |     |     | 1      |            |     | 1      |     | 4              |  |  |
|                  | 100.00 |     |     | 100.00     |     |     | 100.00 |            |     | 100.00 |     | 100.00         |  |  |
| <b>REALIZADO</b> |        |     |     |            |     |     |        |            |     |        |     |                |  |  |
|                  |        | 1   |     |            |     |     |        | 2          |     | 1      | 1   | 5              |  |  |
|                  |        | 1   |     |            |     |     |        | 2          |     | 1      | 1   | 5              |  |  |
|                  | 0.00   |     |     | 50.00      |     |     | 33.33  |            |     | 100.00 |     | % Avance Prog  |  |  |
|                  | 0.00   |     |     | 100.00     |     |     | 100.00 |            |     | 100.00 |     | % Avance Reali |  |  |

### JPU460Y Administración Financiera, de los Recursos Humanos y de Operación

#### Instituto de Formación Profesional

|   |   |   |  |
|---|---|---|--|
| <b>Eje</b>  | Consolidación del Nuevo Sistema Procesal Penal Acusatorio | <b>Objetivo del Eje</b>   | Garantizar la eficiente y eficaz consolidación del Nuevo Sistema de Justicia Penal |
| <b>Estrategia del Plan Institucional</b>  |   | <b>Línea(s) de Acción del Plan Institucional</b>  |  |
| Estrategia 1.1<br>Reforzar la eficacia de la investigación y acusación, velar por la protección de víctimas, testigos e intervinientes en el proceso penal. |   | 1.1.1 Capacitar y formar al personal idóneo y suficiente para representar a la institución de manera eficiente en los asuntos en materia penal del fuero común.<br>1.3.1 Capacitar al personal para la certificación en mecanismos alternativos de solución de controversias para adolescentes. |  |
| <b>Resultado Clave</b>  |   | <b>Elementos a medir</b>  | <b>Tipo de AI</b>  |
| Haber Impartido el total de cursos programados a realizar durante el año, para mejorar el desempeño profesional del personal de la Institución.             |   | Proporcionar la atención, recursos, servicios e información que apoyan a las actividades operativas en la procuración de justicia<br>Proporcionar la atención, recursos, servicios e información que apoyan a las actividades operativas en la procuración de ju                                | Específica   |
| <b>Fundamento Jurídico (Resumen)</b>  |   | Ley N°. 546 Orgánica de la Fiscalía General del Estado de Veracruz de Ignacio de la Llave; Reglamento de la Ley N°. 546 Orgánica de la Fiscalía General del Estado de Veracruz de Ignacio de la Llave; Plan Institucional 2017-2025   |  |

#### Descripción de Indicadores

|  |   |   |  |
|--|---|---|--|
| <b>Nombre del Indicador</b>  | <b>Fórmula</b>  | <b>Tipo de Fórmula</b>                    |  |
| Proporción de personal capacitado con Cursos de Especialización y/o Cursos de Formación Inicial.   | $(\text{Total de personal capacitado con Cursos de Especialización y/o Cursos de Formación Inicial} / \text{Total de personal que solicita o requiere capacitación con Cursos de Especialización y/o Cursos de Formación Inicial}) \times 100$  | Eficacia Programática                     |  |
| <b>Descripción del Indicador</b>   |   | <b>Unidad de Medida</b>                   | <b>Dimensión</b>   |
| Mide el total de personal capacitado por medio de cursos de Especialización y/o Cursos de Formación Inicial Impartidos para mejorar el desempeño profesional del personal de la Institución. |   | Capacitación                              | Eficacia   |
|  |   | <b>Meta 2018</b>                          | 100.00   |
| <b>Clave</b>   |   | <b>Frecuencia</b>                         | <b>Sentido del Indicador</b>   |
| 401A06100.122.01E101.160118.1.17   |   | Mensual                                   | Ascendente   |
|  |   | 21114.0010070106.122.JPU460Y.1600118.1.16 |  |
| <b>Nombre de la Variable</b>   | <b>Descripción de la Variable</b>   | <b>Unidad de Medida</b>                   | <b>Meta 2018</b>   |
| Total de personal capacitado con Cursos de Especialización y/o Cursos de Formación Inicial   | Cursos de especialización, los que son impartidos al personal operativo en servicio para mejorar su desempeño profesional ejem. Policías de la Dirección General de la Policía Ministerial, Auxiliares de Fiscal, Fiscales y Peritos; Los cursos de formación inicial se imparten al personal recién contratado, para facilitar su inducción a la institución y una rápida integración en sus áreas de trabajo.   | Capacitación                              | 2000.0   |
|  |   |   | Registro de Cursos Impartidos y listas de Asistencia. (Documentos de control de los cursos que son impartidos por el Instituto de Formación Profesional y que se localizan en el archivo de la Dirección). |
| Total de personal que solicita o requiere capacitación con Cursos de Especialización y/o Cursos de Formación Inicial   | Total de personal que solicita o requiere capacitación con Cursos de Especialización y/o Cursos de Formación Inicial. (Cursos de especialización, los que son impartidos al personal operativo en servicio para mejorar su desempeño profesional ejem. Policías de la Dirección General de la Policía Ministerial, Auxiliares de Fiscal, Fiscales y Peritos; Los cursos de formación inicial se imparten al personal recién contratado, para facilitar su inducción a la institución y una rápida integración en sus áreas de trabajo). | Capacitación                              | 2000.0   |
|  |   |   | Oficios de Solicitud de las Diversas Áreas, Requerimientos de Personal y Oficios de Coordinación con las Academias Regionales y Estatales.   |

#### PROGRAMACION ANUAL DE INDICADORES

| VARIABLE 1 |        | VARIABLE 2 |        | PORCENTAJE |        |        |        |        |        |        |        |                |  |  |  |
|------------|--------|------------|--------|------------|--------|--------|--------|--------|--------|--------|--------|----------------|--|--|--|
| Ene        | Feb    | Mar        | Abr    | May        | Jun    | Jul    | Ago    | Sep    | Oct    | Nov    | Dic    | Anual          |  |  |  |
| 100        | 30     | 235        | 100    | 200        | 39     | 204    | 154    | 274    | 285    | 344    | 35     | 2,000          |  |  |  |
| 100        | 30     | 235        | 100    | 200        | 39     | 204    | 154    | 274    | 285    | 344    | 35     | 2,000          |  |  |  |
| 100.00     | 100.00 | 100.00     | 100.00 | 100.00     | 100.00 | 100.00 | 100.00 | 100.00 | 100.00 | 100.00 | 100.00 | 100.00         |  |  |  |
| REALIZADO  |        |            |        |            |        |        |        |        |        |        |        |                |  |  |  |
| 6          | 148    | 202        | 456    | 586        | 232    | 154    |        | 63     | 158    | 15     | 423    | 2,443          |  |  |  |
| 8          | 170    | 240        | 465    | 682        | 228    | 138    |        | 57     | 158    | 38     | 532    | 2,716          |  |  |  |
| 6.00       | 118.46 | 97.53      | 174.62 | 210.22     | 231.53 | 196.47 | 167.98 | 138.24 | 123.68 | 102.79 | 122.15 | % Avance Prog  |  |  |  |
| 75.00      | 86.51  | 85.16      | 91.95  | 89.32      | 90.90  | 92.38  | 92.38  | 92.90  | 93.42  | 92.49  | 89.94  | % Avance Reali |  |  |  |

### JPU460Y Administración Financiera, de los Recursos Humanos y de Operación

#### Contraloría General

| Eje | Transparencia y Rendición de Cuentas | Objetivo del Eje | Establecer un modelo administrativo abierto y democrático, que permita el ejercicio del derecho individual de acceso a la información y procure la eficiencia administrativa a través de la rendición de cuentas |
|-----|--------------------------------------|------------------|--|
|-----|--------------------------------------|------------------|--|

| Estrategia del Plan Institucional   | Linea(s) de Acción del Plan Institucional   |
|---|---|
| <p><b>Estrategia 1.1</b><br/>Mejorar el marco jurídico de operatividad de las áreas administrativas y fortalecer las acciones de fiscalización y revisión de los controles internos de las mismas.</p> <p><b>Estrategia 1.2</b><br/>Simplificar los procesos de transparencia y rendición de cuentas de la actuación de los servidores públicos de la Fiscalía General del Estado de Veracruz.</p> <p><b>Estrategia 1.4</b><br/>Concientizar a los servidores públicos de la importancia de la Ética Profesional en el ejercicio diario de sus funciones y comportamiento exterior.</p> | <p>1.1.3 Vigilar la correcta aplicación de los Manuales de Organización.</p> <p>1.1.4 Verificar la requisición de los recursos financieros y materiales.</p> <p>1.1.6 Implementar y verificar los controles internos financieros, presupuestales y patrimoniales de los procesos de las áreas administrativas.</p> <p>1.2.1 Concientizar al personal que integra este Órgano autónomo, sobre la importancia de la transparencia de su situación patrimonial.</p> <p>1.2.2 Implementar el sistema electrónico para la presentación de las Declaraciones Patrimoniales de los servidores públicos.</p> <p>1.2.3 Digitalizar los expedientes de las declaraciones de la Situación Patrimonial de los servidores públicos.</p> <p>1.2.4 Elaborar formatos unificados para la captación de sugerencias ciudadanas.</p> <p>1.4.3 Motivar a los Servidores Públicos de la Institución, a través de Reconocimientos de Desempeño.</p> |

| Resultado Clave   | Elementos a medir  | Tipo de AI |
|---|--|------------|
| Haber atendido de manera pronta y expedita las quejas y denuncias interpuestas por la ciudadanía. | Proporcionar la información requerida a las personas que la solicitan de las quejas y denuncias interpuestas por la ciudadanía.. | Específica |

|                                      |   |
|--------------------------------------|---|
| <b>Fundamento Jurídico (Resumen)</b> | Ley N°. 546 Orgánica de la Fiscalía General del Estado de Veracruz de Ignacio de la Llave; Reglamento de la Ley N°. 546 Orgánica de la Fiscalía General del Estado de Veracruz de Ignacio de la Llave; Plan Institucional 2017-2025 |
|--------------------------------------|---|

#### Descripción de Indicadores

| Nombre del Indicador         | Fórmula   | Tipo de Fórmula       |
|------------------------------|---|-----------------------|
| Proporción de Intervenciones | $(\text{Total de Auditorías, Supervisiones, revisiones y evaluaciones realizadas} / \text{Total de Auditorías, Supervisiones, revisiones y evaluaciones}) \times 100$ | Eficacia Programática |

| Descripción del Indicador   | Unidad de Medida | Dimensión | Meta 2018 |
|---|------------------|-----------|-----------|
| Mide el total de Auditorías, Supervisiones, revisiones y evaluaciones para el correcto desempeño de las actividades de la institución | Intervención     | Eficacia  | 100.00    |

| Clave   | Frecuencia | Sentido del Indicador |
|---|------------|-----------------------|
| 401A06100.122.01E101.160118.1.18      21114.0010070107.122.JPU460Y.1600118.1.17 | Mensual    | Ascendente            |

| Nombre de la Variable  | Descripción de la Variable  | Unidad de Medida | Meta 2018 | Fuente de Información  |
|--|---|------------------|-----------|--|
| Total de Auditorías, Supervisiones, revisiones y evaluaciones realizadas   | Total de Auditorías, Supervisiones, Revisiones y Evaluaciones realizadas, hace mención a la cantidad de intervenciones para revisión de las actividades desempeñadas en lo administrativo en las diversas áreas de la institución.                  | Intervención     | 600.0     | Oficios de solventación de Auditorías, Supervisiones, Revisiones y Evaluaciones. (Carpeta de Auditorías, Supervisiones, Revisiones y Evaluaciones ubicado en el área del Recepción de la Contraloría General). |
| Total de Auditorías, Supervisiones, revisiones y evaluaciones reuqueriadas | Total de Auditorías, Supervisiones, Revisiones y Evaluaciones a realizar, hace referencia a la cantidad de intervenciones a realizar para la revisión de las actividades desempeñadas en lo administrativo en las diversas áreas de la institución. | Intervención     | 600.0     | Programa General de trabajo 2016. (Carpeta de Auditorías, Supervisiones, Revisiones y Evaluaciones ubicado en el área del Recepción de la Contraloría General).  |

#### PROGRAMACION ANUAL DE INDICADORES

| VARIABLE 1 |        | VARIABLE 2 |        | PORCENTAJE |        |        |        |        |        |        |        |                |        |  |  |
|------------|--------|------------|--------|------------|--------|--------|--------|--------|--------|--------|--------|----------------|--------|--|--|
| Ene        | Feb    | Mar        | Abr    | May        | Jun    | Jul    | Ago    | Sep    | Oct    | Nov    | Dic    | Anual          |        |  |  |
| 50         | 50     | 50         | 50     | 50         | 50     | 50     | 50     | 50     | 50     | 50     | 50     | 50             | 600    |  |  |
| 50         | 50     | 50         | 50     | 50         | 50     | 50     | 50     | 50     | 50     | 50     | 50     | 50             | 600    |  |  |
| 100.00     | 100.00 | 100.00     | 100.00 | 100.00     | 100.00 | 100.00 | 100.00 | 100.00 | 100.00 | 100.00 | 100.00 | 100.00         | 100.00 |  |  |
| REALIZADO  |        |            |        |            |        |        |        |        |        |        |        |                |        |  |  |
| 50         | 50     | 47         | 56     | 57         | 54     | 57     | 57     | 55     | 57     | 54     | 46     | 640            |        |  |  |
| 50         | 50     | 47         | 56     | 57         | 54     | 57     | 57     | 55     | 57     | 54     | 46     | 640            |        |  |  |
| 100.00     | 100.00 | 98.00      | 101.50 | 104.00     | 104.66 | 106.00 | 107.00 | 107.33 | 108.00 | 108.00 | 106.66 | % Avance Prog  |        |  |  |
| 100.00     | 100.00 | 100.00     | 100.00 | 100.00     | 100.00 | 100.00 | 100.00 | 100.00 | 100.00 | 100.00 | 100.00 | % Avance Reali |        |  |  |

### JPU340Y Prevención y Detección del Delito

#### Órgano Especializado en Mecanismos Alternativos de Solución de Controversias

|  |   |   |  |
|--|---|---|--|
| <b>Eje</b>   | Consolidación del Nuevo Sistema Procesal Penal Acusatorio | <b>Objetivo del Eje</b>   | Garantizar la eficiente y eficaz consolidación del Nuevo Sistema de Justicia Penal |
| <b>Estrategia del Plan Institucional</b>   |   | <b>Línea(s) de Acción del Plan Institucional</b>  |  |
| Estrategia 1.2 Promover los Medios Alternativos de Solución de Controversias (MASC). |   | 1.1.1 Capacitar y formar al personal idóneo y suficiente para representar a la institución de manera eficiente en los asuntos en materia penal del fuero común.<br>1.2.1 Difusión de los MASC hacia la ciudadanía a través de la página de la FGE o medios de comunicación de alto impacto. |  |
| <b>Resultado Clave</b>   |   | <b>Elementos a medir</b>  | <b>Tipo de AI</b>  |
| Haber logrado el mayor número de conciliaciones en delitos que no son de oficio.     |   | Proporcionar la atención y canalización referentes a los servicios de procuración de justicia se otorguen con respecto a las garantías individuales   | Específica   |
| <b>Fundamento Jurídico (Resumen)</b>   |   | Ley N°. 546 Orgánica de la Fiscalía General del Estado de Veracruz de Ignacio de la Llave; Reglamento de la Ley N°. 546 Orgánica de la Fiscalía General del Estado de Veracruz de Ignacio de la Llave; Plan Institucional 2017-2025   |  |

#### Descripción de Indicadores

|  |   |   |   |
|--|---|---|---|
| <b>Nombre del Indicador</b>  | <b>Fórmula</b>  | <b>Tipo de Fórmula</b>                    |   |
| Proporción de Mecanismos Alternativos de Solución de Controversias Realizados  | $(\text{Total de Acuerdos Reparatorios realizados} / \text{Total de Atenciones mediante el proceso de Conciliación, Mediación y Mecanismos Alternativos de solución de controversias}) \times 100$  | Eficacia Programática                     |   |
| <b>Descripción del Indicador</b>   |   | <b>Unidad de Medida</b>                   | <b>Dimensión</b>  |
| Medir el número de Acuerdos Reparatorios sobre atención en los procesos de Conciliación, Mediación y Junta restaurativa en la Unidades de Atención Temprana. |   | Conciliación                              | Eficacia  |
|  |   | <b>Meta 2018</b>                          | 79.37   |
| <b>Clave</b>   |   | <b>Frecuencia</b>                         | <b>Sentido del Indicador</b>  |
| 401A06100.122.11E205.160118.1.19   |   | Mensual                                   | Ascendente  |
|  |   | 21114.0010070109.122.JPU340Y.1600118.1.19 |   |
| <b>Nombre de la Variable</b>   | <b>Descripción de la Variable</b>   | <b>Unidad de Medida</b>                   | <b>Meta 2018</b>  |
| Total de Acuerdos Reparatorios realizados  | Número total de Acuerdos Reparatorios Realizados (Es un acuerdo suscrito, entre las partes que se obligan en materia o cosa determinada, y a cuyo cumplimiento pueden ser exigidas) que cuentan de elementos para concluir la denuncia por parte de las Fiscalías para extinguir la acción penal. | Conciliación                              | 4800.0  |
|  |   |   | Libro de Gobierno de las Unidades de Atención Temprana.   |
| Total de Atenciones mediante el proceso de Conciliación, Mediación y Mecanismos Alternativos de solución de controversias                                    | Número total de Atenciones mediante el proceso de Conciliación, Mediación y Junta Restaurativa (Es audiencia entre las partes implicadas en un proceso de queja o denuncia para la realización de un acuerdo escrito) por parte Fiscalías de las Unidades de Atención Temprana.                   | Conciliación                              | 4800.0  |
|  |   |   | Libro de Gobierno de las Fiscalías Adscritas a la Fiscalía Regional que es concentrado en la Coordinación de Estadística de la Fiscalía Regional. |

#### PROGRAMACION ANUAL DE INDICADORES

| VARIABLE 1 |        | VARIABLE 2 |        | PORCENTAJE |        |        |        |        |        |        |        |                |  |
|------------|--------|------------|--------|------------|--------|--------|--------|--------|--------|--------|--------|----------------|--|
| Ene        | Feb    | Mar        | Abr    | May        | Jun    | Jul    | Ago    | Sep    | Oct    | Nov    | Dic    | Anual          |  |
| 400        | 400    | 400        | 400    | 400        | 400    | 400    | 400    | 400    | 400    | 400    | 400    | 4,800          |  |
| 400        | 400    | 400        | 400    | 400        | 400    | 400    | 400    | 400    | 400    | 400    | 400    | 4,800          |  |
| 100.00     | 100.00 | 100.00     | 100.00 | 100.00     | 100.00 | 100.00 | 100.00 | 100.00 | 100.00 | 100.00 | 100.00 | 100.00         |  |
| REALIZADO  |        |            |        |            |        |        |        |        |        |        |        |                |  |
| 355        | 467    | 560        | 616    | 626        | 549    | 484    | 462    | 463    | 616    | 488    | 409    | 6,095          |  |
| 570        | 870    | 918        | 1,005  | 1,111      | 943    | 739    | 810    | 1,121  | 1,110  | 895    | 681    | 10,773         |  |
| 88.75      | 102.75 | 115.16     | 124.87 | 131.20     | 132.20 | 130.60 | 128.71 | 127.27 | 129.95 | 129.22 | 126.97 | % Avance Prog  |  |
| 62.28      | 57.08  | 58.60      | 59.41  | 58.65      | 58.57  | 59.40  | 59.13  | 56.65  | 56.51  | 56.34  | 56.57  | % Avance Reali |  |



# Fiscalía General del Estado

## Fichas Técnica de Actividades Institucionales e Indicadores 2018

### JPU340Y Prevención y Detección del Delito

Fiscalía Especializada en Delitos Electorales y en la Atención de Denuncias contra Periodistas y Comunicadores

|   |   |  |  |
|---|---|--|--|
| <b>Eje</b>  | Consolidación del Nuevo Sistema Procesal Penal Acusatorio | <b>Objetivo del Eje</b>  | Garantizar la eficiente y eficaz consolidación del Nuevo Sistema de Justicia Penal |
| <b>Estrategia del Plan Institucional</b>  |   | <b>Línea(s) de Acción del Plan Institucional</b>   |  |
| Estrategia 1.1<br>Reforzar la eficacia de la investigación y acusación, velar por la protección de víctimas, testigos e intervinientes en el proceso penal. |   | 1.1.1 Capacitar y formar al personal idóneo y suficiente para representar a la institución de manera eficiente en los asuntos en materia penal del fuero común.<br>1.1.2 Pleno respeto al principio de presunción de inocencia y al debido proceso.<br>1.1.3 Garantizar la Reparación del daño integral.<br>1.1.4 Armonizar las leyes de corte internacional, federal y estatal.<br>1.1.5 Establecer lineamientos para que la etapa de investigación preliminar, se lleve a cabo de manera eficaz y eficiente en un tiempo razonable, evitando así dilación en la investigación y proporcionando a los involucrados certeza jurídica respecto de la actuación del servidor público.<br>1.1.6 Adecuar la infraestructura de las Fiscalías, Laboratorios Periciales y Policía Ministerial.<br>1.1.7 Actualizar modelos de investigación y persecución del delito, así como organizar y definir procesos de trabajo entre fiscales y policías.<br>1.1.8 Solicitar las providencias precautorias procedentes de manera eficaz. 1.1.9 Mejorar intervención en juicio de amparo. |  |
| <b>Resultado Clave</b>  |   | <b>Elementos a medir</b>   | <b>Tipo de AI</b>  |
| Haber emitido en el tiempo legal establecido, la determinación correspondiente (en materia electoral o contra periodistas).                                 |   | Proporcionar la atención y canalización referentes a los servicios de procuración de justicia se otorguen con respecto a las garantías individuales  | Específica   |
| <b>Fundamento Jurídico (Resumen)</b>  |   | Ley N°. 546 Orgánica de la Fiscalía General del Estado de Veracruz de Ignacio de la Llave; Reglamento de la Ley N°. 546 Orgánica de la Fiscalía General del Estado de Veracruz de Ignacio de la Llave; Plan Institucional 2017-2025  |  |

#### Descripción de Indicadores

| Nombre del Indicador  | Fórmula  | Tipo de Fórmula           |                       |  |
|---|--|---------------------------|-----------------------|--|
| Proporción de Investigaciones Ministeriales y/o Carpetas de Investigación Determinadas en Delitos Electorales.  | $(\text{Total de Investigaciones Ministeriales y/o Carpetas de Investigación Determinadas} / \text{Total de Investigaciones Ministeriales y/o Carpetas de Investigación Iniciadas}) \times 100$  | Eficacia Programática     |                       |  |
| Descripción del Indicador   |  | Unidad de Medida          | Dimensión             | Meta 2018  |
| Medir el número de Investigaciones Ministeriales y/o Carpetas de Investigación Determinadas sobre las Investigaciones Ministeriales y/o Carpetas de Investigación Iniciadas por el personal de la Fiscalía Especializada en Delitos Electorales y en la Atención de Denuncias contra Periodistas y Comunicadores. |  | Investigación Ministerial | Eficacia              | 100.00   |
| Clave   |  | Frecuencia                | Sentido del Indicador |  |
| 401A06100.122.02E205.160118.1.20  |  | Mensual                   | Ascendente            |  |
| Nombre de la Variable   | Descripción de la Variable   | Unidad de Medida          | Meta 2018             | Fuente de Información  |
| Total de Investigaciones Ministeriales y/o Carpetas de Investigación Determinadas   | Número total de Investigaciones Ministeriales y/o Carpetas de Investigación Determinadas ( Documento que emite la autoridad responsable como resultado de sus actuaciones, para concluir, si existe o no una conducta delictiva por parte del demandado) que se concluyen ya sea para: Ejercicio de la Acción Penal, el No Ejercicio de la Acción Penal, su Reserva o Incompetencia por parte de la Fiscalía Especializada en Delitos Electorales y en la Atención de Denuncias contra Periodistas y Comunicadores | Investigación Ministerial | 72.0                  | Libro de Gobierno de la Fiscalía Especial para la Atención de Delitos Electorales, ubicado en el área del Fiscal Especializada en Delitos Electorales y en la Atención de Denuncias contra Periodistas y Comunicadores. (Libro en el que se registran las Denuncias interpuestas).                         |
| Total de Investigaciones Ministeriales Iniciadas  | Número total de Investigaciones Ministeriales y/o Carpetas de Investigación Iniciadas ( Recepción de la denuncia de los hechos constitutivos de delito), cuando una persona da entrada a una denuncia en la Fiscalía Especializada en Delitos Electorales y en la Atención de Denuncias contra Periodistas y Comunicadores.  | Investigación Ministerial | 72.0                  | Libro de Gobierno de la Agencia del Ministerio Público Especial para la Atención de Delitos Electorales, ubicado en el área del Fiscalía Especializada en Delitos Electorales y en la Atención de Denuncias contra Periodistas y Comunicadores. (Libro en el que se registran las Denuncias interpuestas). |

#### PROGRAMACION ANUAL DE INDICADORES

| VARIABLE 1 |        | VARIABLE 2 |        | PORCENTAJE |        |        |        |        |        |        |        |                |        |  |  |
|------------|--------|------------|--------|------------|--------|--------|--------|--------|--------|--------|--------|----------------|--------|--|--|
| Ene        | Feb    | Mar        | Abr    | May        | Jun    | Jul    | Ago    | Sep    | Oct    | Nov    | Dic    | Anual          |        |  |  |
| 6          | 6      | 6          | 6      | 6          | 6      | 6      | 6      | 6      | 6      | 6      | 6      | 6              | 72     |  |  |
| 6          | 6      | 6          | 6      | 6          | 6      | 6      | 6      | 6      | 6      | 6      | 6      | 6              | 72     |  |  |
| 100.00     | 100.00 | 100.00     | 100.00 | 100.00     | 100.00 | 100.00 | 100.00 | 100.00 | 100.00 | 100.00 | 100.00 | 100.00         | 100.00 |  |  |
| REALIZADO  |        |            |        |            |        |        |        |        |        |        |        |                |        |  |  |
| 1          | 16     | 1          | 15     | 10         | 11     | 4      | 7      | 14     | 13     | 23     | 36     | 151            |        |  |  |
| 1          | 11     | 20         | 11     | 18         | 12     | 12     | 12     | 8      | 13     | 21     | 2      | 141            |        |  |  |
| 16.66      | 141.66 | 100.00     | 137.50 | 143.33     | 150.00 | 138.09 | 135.41 | 146.29 | 153.33 | 174.24 | 209.72 | % Avance Prog  |        |  |  |
| 100.00     | 141.66 | 56.25      | 76.74  | 70.49      | 73.97  | 68.23  | 67.01  | 75.23  | 77.96  | 82.73  | 107.09 | % Avance Reali |        |  |  |

### JPU340Y Prevención y Detección del Delito

#### Fiscalía de Investigaciones Ministeriales

|   |   |  |  |
|---|---|--|--|
| <b>Eje</b>  | Consolidación del Nuevo Sistema Procesal Penal Acusatorio | <b>Objetivo del Eje</b>  | Garantizar la eficiente y eficaz consolidación del Nuevo Sistema de Justicia Penal |
| <b>Estrategia del Plan Institucional</b>  |   | <b>Linea(s) de Acción del Plan Institucional</b>   |  |
| Estrategia 1.1<br>Reforzar la eficacia de la investigación y acusación, velar por la protección de víctimas e intervinientes en el proceso penal. |   | 1.1.1 Capacitar y formar al personal idóneo y suficiente para representar a la institución de manera eficiente en los asuntos en materia penal del fuero común.<br>1.1.2 Pleno respeto al principio de presunción de inocencia y al debido proceso.<br>1.1.3 Garantizar la Reparación del daño integral.<br>1.1.4 Armonizar las leyes de corte internacional, federal y estatal.<br>1.1.5 Establecer lineamientos para que la etapa de investigación preliminar, se lleve a cabo de manera eficaz y eficiente en un tiempo razonable, evitando así dilación en la investigación y proporcionando a los involucrados certeza jurídica respecto de la actuación del servidor público.<br>1.1.6 Adecuar la infraestructura de las Fiscalías, Laboratorios Periciales y Policía Ministerial.<br>1.1.7 Actualizar modelos de investigación y persecución del delito, así como organizar y definir procesos de trabajo entre fiscales y policías.<br>1.1.8 Solicitar las providencias precautorias procedentes de manera eficaz.<br>1.1.9 Mejorar intervención en juicio de amparo.<br>1.1.10 Fortalecer combate a la violencia de género. |  |
| <b>Resultado Clave</b>  |   | <b>Elementos a medir</b>   | <b>Tipo de AI</b>  |
| Haber emitido en el tiempo legal establecido, la determinación correspondiente.   |   | Proporcionar la atención y canalización referentes a los servicios de procuración de justicia se otorguen con respecto a las garantías individuales  | Específica   |
| <b>Fundamento Jurídico (Resumen)</b>  |   | Ley N°. 546 Orgánica de la Fiscalía General del Estado de Veracruz de Ignacio de la Llave; Reglamento de la Ley N°. 546 Orgánica de la Fiscalía General del Estado de Veracruz de Ignacio de la Llave; Plan Institucional 2017-2025  |  |

#### Descripción de Indicadores

|   |  |   |   |
|---|--|---|---|
| <b>Nombre del Indicador</b>   | <b>Fórmula</b>   | <b>Tipo de Fórmula</b>                    |   |
| Proporción de Investigaciones Ministeriales y/o Carpetas de Investigación Determinadas por la Fiscalía de Investigaciones Ministeriales.  | $( \text{Total de Investigaciones Ministeriales Determinadas} / \text{Total de Investigaciones Ministeriales Iniciadas} ) \times 100.$   | Eficacia Programática                     |   |
| <b>Descripción del Indicador</b>  |  | <b>Unidad de Medida</b>                   | <b>Dimensión</b>  |
| Medir el número de Investigaciones Ministeriales y/o Carpetas de Investigación Determinadas sobre las Investigaciones Ministeriales y/o Carpetas de Investigación Iniciadas por el personal de las Fiscalías Investigadoras adscritas a la Fiscalía de Investigaciones Ministeriales. |  | Investigación Ministerial                 | Eficacia  |
|   |  | <b>Meta 2018</b>                          | 93.75   |
| <b>Clave</b>  |  | <b>Frecuencia</b>                         | <b>Sentido del Indicador</b>  |
| 401A06100.122.03E205.160118.1.21  |  | Mensual                                   | Ascendente  |
|   |  | 21114.0010070110.122.JPU340Y.1600118.1.20 |   |
| <b>Nombre de la Variable</b>  | <b>Descripción de la Variable</b>  | <b>Unidad de Medida</b>                   | <b>Meta 2018</b>  |
| Total de Investigaciones Ministeriales Determinadas.  | Número total de Investigaciones Ministeriales y/o Carpetas de Investigación Determinadas (Documento que emite la autoridad responsable como resultado de sus actuaciones, para concluir, si existe o no una conducta delictiva por parte del demandado), que se concluyen ya sea por: Ejercicio de la Acción Penal, el No Ejercicio de la Acción Penal o su Reserva por parte de la Dirección General de Investigaciones Ministeriales; para dar cumplimiento a la demanda de justicia por parte de la sociedad. | Investigación Ministerial                 | 144.0   |
|   |  |   | <b>Fuente de Información</b>  |
|   |  |   | Libro de Gobierno ubicado en el área del Director de la Dirección General de Investigaciones Ministeriales. |
| Total de Investigaciones Ministeriales Iniciadas.   | Número total de Carpetas de Investigación Iniciadas ( Recepción de la denuncia de los hechos constitutivos de delito), cuando una persona da entrada a una denuncia en la Dirección General de Investigaciones Ministeriales, para esclarecer y dar cumplimiento a la demanda de justicia por parte de la sociedad.  | Investigación Ministerial                 | 144.0   |
|   |  |   | Libro de Gobierno ubicado en el área del Director de la Dirección General de Investigaciones Ministeriales. |

#### PROGRAMACION ANUAL DE INDICADORES

| VARIABLE 1 |        | VARIABLE 2 |        | PORCENTAJE |        |        |        |        |        |        |        |                |  |
|------------|--------|------------|--------|------------|--------|--------|--------|--------|--------|--------|--------|----------------|--|
| Ene        | Feb    | Mar        | Abr    | May        | Jun    | Jul    | Ago    | Sep    | Oct    | Nov    | Dic    | Anual          |  |
| 12         | 12     | 12         | 12     | 12         | 12     | 12     | 12     | 12     | 12     | 12     | 12     | 144            |  |
| 12         | 12     | 12         | 12     | 12         | 12     | 12     | 12     | 12     | 12     | 12     | 12     | 144            |  |
| 100.00     | 100.00 | 100.00     | 100.00 | 100.00     | 100.00 | 100.00 | 100.00 | 100.00 | 100.00 | 100.00 | 100.00 | 100.00         |  |
| REALIZADO  |        |            |        |            |        |        |        |        |        |        |        |                |  |
| 14         | 29     | 7          | 16     | 15         | 11     | 2      | 8      | 6      | 3      | 6      | 2      | 119            |  |
| 33         | 21     | 23         | 19     | 19         | 10     | 33     | 51     | 21     | 10     | 15     | 8      | 263            |  |
| 116.66     | 179.16 | 138.88     | 137.50 | 135.00     | 127.77 | 111.90 | 106.25 | 100.00 | 92.50  | 88.63  | 82.63  | % Avance Prog  |  |
| 42.42      | 79.62  | 64.93      | 68.75  | 70.43      | 73.60  | 59.49  | 48.80  | 46.95  | 46.25  | 45.88  | 45.24  | % Avance Reali |  |

### JPU340Y Prevención y Detección del Delito

#### Fiscalía de Investigaciones Ministeriales

|   |   |  |  |
|---|---|--|--|
| <b>Eje</b>  | Consolidación del Nuevo Sistema Procesal Penal Acusatorio | <b>Objetivo del Eje</b>  | Garantizar la eficiente y eficaz consolidación del Nuevo Sistema de Justicia Penal |
| <b>Estrategia del Plan Institucional</b>  |   | <b>Linea(s) de Accion del Plan Institucional</b>   |  |
| Estrategia 1.1<br>Reforzar la eficacia de la investigación y acusación, velar por la protección de víctimas, testigos e intervinientes en el proceso penal. |   | 1.1.1 Capacitar y formar al personal idóneo y suficiente para representar a la institución de manera eficiente en los asuntos en materia penal del fuero común.<br>1.1.2 Pleno respeto al principio de presunción de inocencia y al debido proceso.<br>1.1.3 Garantizar la Reparación del daño integral.<br>1.1.4 Armonizar las leyes de corte internacional, federal y estatal.<br>1.1.5 Establecer lineamientos para que la etapa de investigación preliminar, se lleve a cabo de manera eficaz y eficiente en un tiempo razonable, evitando así dilación en la investigación y proporcionando a los involucrados certeza jurídica respecto de la actuación del servidor público.<br>1.1.6 Adecuar la infraestructura de las Fiscalías, Laboratorios Periciales y Policía Ministerial.<br>1.1.7 Actualizar modelos de investigación y persecución del delito, así como organizar y definir procesos de trabajo entre fiscales y policías.<br>1.1.8 Solicitar las providencias precautorias procedentes de manera eficaz.<br>1.1.9 Mejorar intervención en juicio de amparo.<br>1.1.10 Fortalecer combate a la violencia de género. |  |
| <b>Resultado Clave</b>  |   | <b>Elementos a medir</b>   | <b>Tipo de AI</b>  |
| Haber realizado las opiniones jurídicas necesarias a fin de dilucidar si existe o no responsabilidad penal o administrativa del notario público             |   | Proporcionar la atención y canalización referentes a los servicios de procuración de justicia se otorguen con respecto a las garantías individuales  | Específica   |
| <b>Fundamento Jurídico (Resumen)</b>  |   | Ley N°. 546 Orgánica de la Fiscalía General del Estado de Veracruz de Ignacio de la Llave; Reglamento de la Ley N°. 546 Orgánica de la Fiscalía General del Estado de Veracruz de Ignacio de la Llave; Plan Institucional 2017-2025  |  |

#### Descripción de Indicadores

|   |  |   |   |
|---|--|---|---|
| <b>Nombre del Indicador</b>   | <b>Fórmula</b>   | <b>Tipo de Fórmula</b>                    |   |
| Proporción de Opiniones Emitidas en las Comisiones Investigadoras.  | ( Total de Opiniones emitidas en las Comisiones Investigadoras iniciadas en contra de Notarios Públicos / Total de Comisiones Investigadoras iniciadas ) x 100   | Eficacia Programática                     |   |
| <b>Descripción del Indicador</b>  |  | <b>Unidad de Medida</b>                   | <b>Dimensión</b>  |
| Mide el número de Opiniones emitidas en las Comisiones Investigadoras iniciadas en contra de Notarios Públicos en esta Fiscalía General de Investigaciones Ministeriales. |  | Opinión                                   | Eficacia  |
|   |  | <b>Meta 2018</b>                          | 100.00  |
| <b>Clave</b>  |  | <b>Frecuencia</b>                         | <b>Sentido del Indicador</b>  |
| 401A06100.122.03E205.160118.1.22  |  | Mensual                                   | Ascendente  |
|   |  | 21114.0010070110.122.JPU340Y.1600118.1.21 |   |
| <b>Nombre de la Variable</b>  | <b>Descripción de la Variable</b>  | <b>Unidad de Medida</b>                   | <b>Meta 2018</b>  |
| Total de Opiniones emitidas en las Comisiones Investigadoras iniciadas en contra de Notarios Públicos   | Total de Opiniones emitidas ( Es la pronunciación o resolución que emite la comisión despues de agotar el procedimiento.), en las Comisiones investigadoras iniciadas derivadas de los acuerdos que emite el Procurador a través del Jurídico Consultivo.  | Opinión                                   | 12.0  |
|   |  |   | <b>Fuente de Información</b>  |
|   |  |   | Libro de registro de Opiniones Emitidas por las Comisiones Investigadoras, ubicado en el área del Director. |
| Total de Comisiones Investigadoras iniciadas .  | Número de Comisiones Investigadoras iniciadas en contra de Notarios Públicos, por parte de la Dirección General de Investigaciones Ministeriales. (La comisión se integra por el C. Procurador, el Director de Investigaciones Ministeriales, el Presidente del Colegio de Notarios y el Director General del Reg. Púb. y Archivo Gral. de Notarias; para conocer de las denuncias presentadas en contra de notarios). | Opinión                                   | 12.0  |
|   |  |   | Libro de registro de Comisiones Investigadoras integradas, ubicado en el área del Director.                 |

#### PROGRAMACION ANUAL DE INDICADORES

| VARIABLE 1 |         | VARIABLE 2 |        | PORCENTAJE |        |        |        |        |        |        |        |        |        |                |  |
|------------|---------|------------|--------|------------|--------|--------|--------|--------|--------|--------|--------|--------|--------|----------------|--|
| Ene        | Feb     | Mar        | Abr    | May        | Jun    | Jul    | Ago    | Sep    | Oct    | Nov    | Dic    | Anual  |        |                |  |
| 1          | 1       | 1          | 1      | 1          | 1      | 1      | 1      | 1      | 1      | 1      | 1      | 1      | 1      | 12             |  |
| 1          | 1       | 1          | 1      | 1          | 1      | 1      | 1      | 1      | 1      | 1      | 1      | 1      | 1      | 12             |  |
| 100.00     | 100.00  | 100.00     | 100.00 | 100.00     | 100.00 | 100.00 | 100.00 | 100.00 | 100.00 | 100.00 | 100.00 | 100.00 | 100.00 | 100.00         |  |
| REALIZADO  |         |            |        |            |        |        |        |        |        |        |        |        |        |                |  |
| 1          |         |            |        | 1          |        |        |        |        | 2      |        |        |        | 2      | 6              |  |
|            |         |            | 1      |            |        |        |        |        |        |        |        |        |        | 1              |  |
| 100.00     | 50.00   | 33.33      | 25.00  | 40.00      | 33.33  | 28.57  | 25.00  | 44.44  | 40.00  | 36.36  | 50.00  | 50.00  | 50.00  | % Avance Prog  |  |
| **** **    | **** ** | **** **    | 100.00 | 200.00     | 200.00 | 200.00 | 200.00 | 400.00 | 400.00 | 400.00 | 600.00 | 600.00 | 600.00 | % Avance Reali |  |



### JPU340Y Prevención y Detección del Delito

#### Fiscalía de Investigaciones Ministeriales

|   |   |  |  |
|---|---|--|--|
| <b>Eje</b>  | Consolidación del Nuevo Sistema Procesal Penal Acusatorio | <b>Objetivo del Eje</b>  | Garantizar la eficiente y eficaz consolidación del Nuevo Sistema de Justicia Penal |
| <b>Estrategia del Plan Institucional</b>  |   | <b>Linea(s) de Accion del Plan Institucional</b>   |  |
| Estrategia 1.1<br>Reforzar la eficacia de la investigación y acusación, velar por la protección de víctimas e intervinientes en el proceso penal. |   | 1.1.1 Capacitar y formar al personal idóneo y suficiente para representar a la institución de manera eficiente en los asuntos en materia penal del fuero común.<br>1.1.2 Pleno respeto al principio de presunción de inocencia y al debido proceso.<br>1.1.3 Garantizar la Reparación del daño integral.<br>1.1.4 Armonizar las leyes de corte internacional, federal y estatal.<br>1.1.5 Establecer lineamientos para que la etapa de investigación preliminar, se lleve a cabo de manera eficaz y eficiente en un tiempo razonable, evitando así dilación en la investigación y proporcionando a los involucrados certeza jurídica respecto de la actuación del servidor público.<br>1.1.6 Adecuar la infraestructura de las Fiscalías, Laboratorios Periciales y Policía Ministerial.<br>1.1.7 Actualizar modelos de investigación y persecución del delito, así como organizar y definir procesos de trabajo entre fiscales y policías.<br>1.1.8 Solicitar las providencias precautorias procedentes de manera eficaz.<br>1.1.9 Mejorar intervención en juicio de amparo.<br>1.1.10 Fortalecer combate a la violencia de género. |  |
| <b>Resultado Clave</b>  |   | <b>Elementos a medir</b>   | <b>Tipo de AI</b>  |
| Haber realizado el resguardo del total de los bienes asegurados afectos a Investigaciones Ministeriales en todas las Fiscalías en el Estado.      |   | Proporcionar la atención y canalización referentes a los servicios de procuración de justicia se otorguen con respecto a las garantías individuales  | Específica   |
| <b>Fundamento Jurídico (Resumen)</b>  |   | Ley N°. 546 Orgánica de la Fiscalía General del Estado de Veracruz de Ignacio de la Llave; Reglamento de la Ley N°. 546 Orgánica de la Fiscalía General del Estado de Veracruz de Ignacio de la Llave; Plan Institucional 2017-2025  |  |

#### Descripción de Indicadores

|  |  |                         |   |
|--|--|-------------------------|---|
| <b>Nombre del Indicador</b>  | <b>Fórmula</b>   | <b>Tipo de Fórmula</b>  |   |
| Proporción de bienes resguardados  | $(\text{Total de bienes resguardados mediante inventarios realizados} / \text{Total de Bienes recibidos para su resguardo de las Fiscalías}) \times 100$   | Eficacia Programática   |   |
| <b>Descripcion del Indicador</b>   |  | <b>Unidad de Medida</b> | <b>Dimensión</b>  |
| Mide el número de bienes resguardados a través de Inventarios realizados por el Departamento de Bienes asegurados dependiente de esta Fiscalía General de Investigaciones Ministeriales. |  | Bien Asegurado          | Eficacia  |
| <b>Clave</b>   |  | <b>Frecuencia</b>       | <b>Meta 2018</b>  |
| 401A06100.122.03E205.1600118.1.23  |  | Mensual                 | 100.00  |
|  |  |                         | Ascendente  |
| <b>Nombre de la Variable</b>   | <b>Descripción de la Variable</b>  | <b>Unidad de Medida</b> | <b>Meta 2018</b>  |
| Total de bienes resguardados mediante inventarios realizados   | Total de bienes resguardados mediante inventarios realizados en cada una de las Fiscalías visitadas de las diferentes Fiscalías Regionales. (Bienes Asegurados, son los bienes que sirvieron de medio para la comisión de un delito o son el cuerpo de un delito y por cuerpo del delito se entiende al conjunto de elementos objetivos o externos que constituyan la materialidad del hecho considerado delito por la ley). Resguardo.- es poner en lugar seguro un bien para evitar su deterioro, daño o robo. | Bien Asegurado          | 1560.0  |
|  |  |                         | Fuente de Información   |
|  |  |                         | Reporte de bienes resguardados. Legajo en el que se concentran los formatos llenados con los bienes inventariados a resguardo, ubicado en el Departamento de Bienes Asegurados de la Fiscalía de Investigaciones Ministeriales.   |
| Total de Bienes recibidos para su resguardo de las Fiscalías   | Total de Bienes recibidos para su aseguramiento a través de Inventarios realizados de las Fiscalías del Estado. (Bienes Asegurados, son los bienes que sirvieron de medio para la comisión de un delito o son el cuerpo de un delito; y por cuerpo del delito se entiende al conjunto de elementos objetivos o externos que constituyan la materialidad del hecho considerado delito por la ley).  | Bien Asegurado          | 1560.0  |
|  |  |                         | Relación de Bienes Asegurados puestos a disposición por las Fiscalías de las diferentes Fiscalías Regionales, para su resguardo correspondiente. Documento elaborado por las Fiscalías entregando original al Jefe del Departamento de Bienes Asegurados y quedándose con copia de acuse. |

#### PROGRAMACION ANUAL DE INDICADORES

| VARIABLE 1       |        | /      |        | VARIABLE 2 |        | /      |        | PORCENTAJE |        |        |        |        |                |
|------------------|--------|--------|--------|------------|--------|--------|--------|------------|--------|--------|--------|--------|----------------|
| Ene              | Feb    | Mar    | Abr    | May        | Jun    | Jul    | Ago    | Sep        | Oct    | Nov    | Dic    | Anual  |                |
| 130              | 130    | 130    | 130    | 130        | 130    | 130    | 130    | 130        | 130    | 130    | 130    | 130    | 1,560          |
| 130              | 130    | 130    | 130    | 130        | 130    | 130    | 130    | 130        | 130    | 130    | 130    | 130    | 1,560          |
| 100.00           | 100.00 | 100.00 | 100.00 | 100.00     | 100.00 | 100.00 | 100.00 | 100.00     | 100.00 | 100.00 | 100.00 | 100.00 | 100.00         |
| <b>REALIZADO</b> |        |        |        |            |        |        |        |            |        |        |        |        |                |
| 154              | 305    | 270    | 273    | 126        | 100    | 131    | 110    | 108        | 86     | 17     | 3      | 3      | 1,683          |
| 154              | 306    | 270    | 273    | 126        | 100    | 131    | 110    | 108        | 86     | 17     | 3      | 3      | 1,684          |
| 118.46           | 176.53 | 186.92 | 192.69 | 173.53     | 157.43 | 149.34 | 141.25 | 134.78     | 127.92 | 117.48 | 107.88 | 107.88 | % Avance Prog  |
| 100.00           | 99.78  | 99.86  | 99.90  | 99.91      | 99.91  | 99.92  | 99.93  | 99.93      | 99.93  | 99.94  | 99.94  | 99.94  | % Avance Reali |

### JPU340Y Prevención y Detección del Delito

#### Fiscalía de Investigaciones Ministeriales

|   |   |  |  |
|---|---|--|--|
| <b>Eje</b>  | Consolidación del Nuevo Sistema Procesal Penal Acusatorio | <b>Objetivo del Eje</b>  | Garantizar la eficiente y eficaz consolidación del Nuevo Sistema de Justicia Penal |
| <b>Estrategia del Plan Institucional</b>  |   | <b>Linea(s) de Acción del Plan Institucional</b>   |  |
| Estrategia 1.1<br>Reforzar la eficacia de la investigación y acusación, velar por la protección de víctimas e intervinientes en el proceso penal.   |   | 1.1.1 Capacitar y formar al personal idóneo y suficiente para representar a la institución de manera eficiente en los asuntos en materia penal del fuero común.<br>1.1.2 Pleno respeto al principio de presunción de inocencia y al debido proceso.<br>1.1.3 Garantizar la Reparación del daño integral.<br>1.1.4 Armonizar las leyes de corte internacional, federal y estatal.<br>1.1.5 Establecer lineamientos para que la etapa de investigación preliminar, se lleve a cabo de manera eficaz y eficiente en un tiempo razonable, evitando así dilación en la investigación y proporcionando a los involucrados certeza jurídica respecto de la actuación del servidor público.<br>1.1.6 Adecuar la infraestructura de las Fiscalías, Laboratorios Periciales y Policía Ministerial.<br>1.1.7 Actualizar modelos de investigación y persecución del delito, así como organizar y definir procesos de trabajo entre fiscales y policías.<br>1.1.8 Solicitar las providencias precautorias procedentes de manera eficaz.<br>1.1.9 Mejorar intervención en juicio de amparo.<br>1.1.10 Fortalecer combate a la violencia de género. |  |
| <b>Resultado Clave</b>  |   | <b>Elementos a medir</b>   | <b>Tipo de AI</b>  |
| Haber emitido el total de Informes Previos y Justificados solicitados por la autoridad correspondiente, relativos a las demandas de amparo interpuestas por actos de autoridad de la Institución. |   | Proporcionar la atención y canalización referentes a los servicios de procuración de justicia se otorguen con respecto a las garantías individuales  | Específica   |
| <b>Fundamento Jurídico (Resumen)</b>  |   | Ley N°. 546 Orgánica de la Fiscalía General del Estado de Veracruz de Ignacio de la Llave; Reglamento de la Ley N°. 546 Orgánica de la Fiscalía General del Estado de Veracruz de Ignacio de la Llave; Plan Institucional 2017-2025  |  |

#### Descripción de Indicadores

|   |   |                         |                              |  |
|---|---|-------------------------|------------------------------|--|
| <b>Nombre del Indicador</b>   | <b>Fórmula</b>  | <b>Tipo de Fórmula</b>  |                              |  |
| Proporción de Informes Previos y Justificados   | ( Total de Informes Previos y Justificados emitidos / Total de Informes Previos y Justificados Solicitados.) x 100  | Eficacia Programática   |                              |  |
| <b>Descripción del Indicador</b>  |   | <b>Unidad de Medida</b> | <b>Dimensión</b>             | <b>Meta 2018</b>   |
| Mide el total de Informes Previos y Justificados que se rinden a la autoridad correspondiente por las demandas de amparo interpuestas por actos de autoridad de la Institución. |   | Informe                 | Eficacia                     | 100.00   |
| <b>Clave</b>  |   | <b>Frecuencia</b>       | <b>Sentido del Indicador</b> |  |
| 401A06100.122.03E205.160118.1.24  |   | Mensual                 | Ascendente                   |  |
| <b>Nombre de la Variable</b>  | <b>Descripción de la Variable</b>   | <b>Unidad de Medida</b> | <b>Meta 2018</b>             | <b>Fuente de Información</b>   |
| Total de Informes Previos y Justificados emitidos   | Total de Informes Previos y Justificados emitidos a solicitud de la autoridad correspondiente. Informes Previos se rinde en un lapso de 24 horas a partir de la notificación con la finalidad de que se niegue o conceda la suspensión definitiva del acto reclamado; y Justificados es el informe que se rinde en un término de 5 días en cualquier materia o de 3 en materia penal a partir de su notificación, donde deberá pormenorizarse si efectivamente es cierto o no el acto reclamado, así como defender la constitucionalidad del mismo, con el objeto de que el Juez de Distrito, al dictar sentencia lo haga apegado a derecho.                      | Informe                 | 240.0                        | Libro de Registros de Salida, en el que se registra el envío de los Informes previos y Justificados. Libro ubicado en el área de Amparos de la Fiscalía de Investigaciones Ministeriales.      |
| Total de Informes Previos y Justificados Solicitados  | Total de Informes Previos y Justificados solicitados para ser emitidos a solicitud de la autoridad correspondiente. Informes Previos se rinde en un lapso de 24 horas a partir de la notificación con la finalidad de que se niegue o conceda la suspensión definitiva del acto reclamado; y Justificados es el informe que se rinde en un término de 5 días en cualquier materia o de 3 en materia penal a partir de su notificación, donde deberá pormenorizarse si efectivamente es cierto o no el acto reclamado, así como defender la constitucionalidad del mismo, con el objeto de que el Juez de Distrito, al dictar sentencia lo haga apegado a derecho. | Informe                 | 240.0                        | Libro de Registros de entrada, en el que se registra la solicitud de los Informes previos y Justificados. Libro ubicado en el área de Amparos de la Fiscalía de Investigaciones Ministeriales. |

#### PROGRAMACION ANUAL DE INDICADORES

| VARIABLE 1 |        | VARIABLE 2 |        | PORCENTAJE |        |        |        |        |        |        |        |        |        |                |  |
|------------|--------|------------|--------|------------|--------|--------|--------|--------|--------|--------|--------|--------|--------|----------------|--|
| Ene        | Feb    | Mar        | Abr    | May        | Jun    | Jul    | Ago    | Sep    | Oct    | Nov    | Dic    | Anual  |        |                |  |
| 20         | 20     | 20         | 20     | 20         | 20     | 20     | 20     | 20     | 20     | 20     | 20     | 20     | 20     | 240            |  |
| 20         | 20     | 20         | 20     | 20         | 20     | 20     | 20     | 20     | 20     | 20     | 20     | 20     | 20     | 240            |  |
| 100.00     | 100.00 | 100.00     | 100.00 | 100.00     | 100.00 | 100.00 | 100.00 | 100.00 | 100.00 | 100.00 | 100.00 | 100.00 | 100.00 | 100.00         |  |
| REALIZADO  |        |            |        |            |        |        |        |        |        |        |        |        |        |                |  |
| 17         | 31     | 19         | 28     | 10         | 7      | 12     | 9      | 6      | 9      | 22     | 9      | 9      | 9      | 179            |  |
| 17         | 31     | 19         | 28     | 10         | 7      | 12     | 9      | 6      | 9      | 22     | 9      | 9      | 9      | 179            |  |
| 85.00      | 120.00 | 111.66     | 118.75 | 105.00     | 93.33  | 88.57  | 83.12  | 77.22  | 74.00  | 77.27  | 74.58  | 74.58  | 74.58  | % Avance Prog  |  |
| 100.00     | 100.00 | 100.00     | 100.00 | 100.00     | 100.00 | 100.00 | 100.00 | 100.00 | 100.00 | 100.00 | 100.00 | 100.00 | 100.00 | % Avance Reali |  |

### JPU340Y Prevención y Detección del Delito

#### Fiscalía de Investigaciones Ministeriales

|   |   |  |  |
|---|---|--|--|
| <b>Eje</b>  | Consolidación del Nuevo Sistema Procesal Penal Acusatorio | <b>Objetivo del Eje</b>  | Garantizar la eficiente y eficaz consolidación del Nuevo Sistema de Justicia Penal |
| <b>Estrategia del Plan Institucional</b>  |   | <b>Linea(s) de Acción del Plan Institucional</b>   |  |
| Estrategia 1.1<br>Reforzar la eficacia de la investigación y acusación, velar por la protección de víctimas, testigos e intervinientes en el proceso penal. |   | 1.1.1 Capacitar y formar al personal idóneo y suficiente para representar a la institución de manera eficiente en los asuntos en materia penal del fuero común.<br>1.1.2 Pleno respeto al principio de presunción de inocencia y al debido proceso.<br>1.1.3 Garantizar la Reparación del daño integral.<br>1.1.4 Armonizar las leyes de corte internacional, federal y estatal.<br>1.1.5 Establecer lineamientos para que la etapa de investigación preliminar, se lleve a cabo de manera eficaz y eficiente en un tiempo razonable, evitando así dilación en la investigación y proporcionando a los involucrados certeza jurídica respecto de la actuación del servidor público.<br>1.1.6 Adecuar la infraestructura de las Fiscalías, Laboratorios Periciales y Policía Ministerial.<br>1.1.7 Actualizar modelos de investigación y persecución del delito, así como organizar y definir procesos de trabajo entre fiscales y policías.<br>1.1.8 Solicitar las providencias precautorias procedentes de manera eficaz.<br>1.1.9 Mejorar intervención en juicio de amparo.<br>1.1.10 Fortalecer combate a la violencia de género. |  |
| <b>Resultado Clave</b>  |   | <b>Elementos a medir</b>   | <b>Tipo de AI</b>  |
| Haber verificado las solicitudes recibidas de las autoridades solicitantes, si existe reporte de robo de vehículo o no.                                     |   | Proporcionar la atención y canalización referentes a los servicios de procuración de justicia se otorguen con respecto a las garantías individuales  | Específica   |
| <b>Fundamento Jurídico (Resumen)</b>  |   | Ley N°. 546 Orgánica de la Fiscalía General del Estado de Veracruz de Ignacio de la Llave; Reglamento de la Ley N°. 546 Orgánica de la Fiscalía General del Estado de Veracruz de Ignacio de la Llave; Plan Institucional 2017-2025  |  |

#### Descripción de Indicadores

|  |  |   |  |
|--|--|---|--|
| <b>Nombre del Indicador</b>  | <b>Fórmula</b>   | <b>Tipo de Fórmula</b>                    |  |
| Proporción de verificaciones realizadas de reporte de robo de vehículo automotor.  | $(\text{Número de consultas de verificaciones de reporte de robo realizadas} / \text{Total de solicitudes de verificación de reporte de robo recibidas}) \times 100$                       | Eficacia Programática                     |  |
| <b>Descripción del Indicador</b>   |  | <b>Unidad de Medida</b>                   | <b>Dimensión</b>   |
| Mide el número de consultas de verificaciones realizadas con el fin de detectar si existe reporte de robo de vehículo, de acuerdo a las solicitudes recibidas de la Fiscalía Especializada en Robo de Vehículos y Juzgados |  | Verificación                              | Eficacia   |
|  |  | <b>Meta 2018</b>                          | 100.00   |
| <b>Clave</b>   |  | <b>Frecuencia</b>                         | <b>Sentido del Indicador</b>   |
| 401A06100.122.03E205.160118.1.25   |  | Mensual                                   | Ascendente   |
|  |  | 21114.0010070110.122.JPU340Y.1600118.1.24 |  |
| <b>Nombre de la Variable</b>   | <b>Descripción de la Variable</b>  | <b>Unidad de Medida</b>                   | <b>Meta 2018</b>   |
| Número de consultas de verificaciones de reporte de robo realizadas  | Verificación se refiere al número de consultas, que es la acción de revisar en la base de datos de esta Dirección, si existe reporte de robo del vehículo que se describe en la solicitud. | Verificación                              | 156.0  |
|  |  |   | El oficio de solicitud de verificación, es el documento mediante el cual los Fiscalías Investigadoras o las Fiscalías Regionales solicitan que se verifique si existe reporte de robo de los vehículos que se describen en la solicitud. |
| Total de solicitudes de verificación de reporte de robo recibidas  | Oficios de verificación recibidos de las diferentes Agencias del Ministerio Público, para corroborar si existe reporte de robo del vehículo que se describe en la solicitud.               | Verificación                              | 156.0  |
|  |  |   | Registro de oficios recibidos de las diferentes Fiscalías en el Estado de Veracruz. Libro de registro que se ubica en el área de la Fiscalía de Investigaciones Ministeriales.   |

#### PROGRAMACION ANUAL DE INDICADORES

| VARIABLE 1 |        | VARIABLE 2 |        | PORCENTAJE |        |        |        |        |        |        |        |        |                |        |  |
|------------|--------|------------|--------|------------|--------|--------|--------|--------|--------|--------|--------|--------|----------------|--------|--|
| Ene        | Feb    | Mar        | Abr    | May        | Jun    | Jul    | Ago    | Sep    | Oct    | Nov    | Dic    | Anual  |                |        |  |
| 13         | 13     | 13         | 13     | 13         | 13     | 13     | 13     | 13     | 13     | 13     | 13     | 13     | 13             | 156    |  |
| 13         | 13     | 13         | 13     | 13         | 13     | 13     | 13     | 13     | 13     | 13     | 13     | 13     | 13             | 156    |  |
| 100.00     | 100.00 | 100.00     | 100.00 | 100.00     | 100.00 | 100.00 | 100.00 | 100.00 | 100.00 | 100.00 | 100.00 | 100.00 | 100.00         | 100.00 |  |
| REALIZADO  |        |            |        |            |        |        |        |        |        |        |        |        |                |        |  |
| 17         | 9      | 17         | 13     | 23         | 19     | 23     | 16     | 12     | 15     | 23     | 17     | 17     | 204            | 204    |  |
| 17         | 9      | 17         | 13     | 23         | 19     | 23     | 16     | 12     | 15     | 23     | 17     | 17     | 204            | 204    |  |
| 130.76     | 100.00 | 110.25     | 107.69 | 121.53     | 125.64 | 132.96 | 131.73 | 127.35 | 126.15 | 130.76 | 130.76 | 130.76 | % Avance Prog  |        |  |
| 100.00     | 100.00 | 100.00     | 100.00 | 100.00     | 100.00 | 100.00 | 100.00 | 100.00 | 100.00 | 100.00 | 100.00 | 100.00 | % Avance Reali |        |  |

### JPU340Y Prevención y Detección del Delito

#### Fiscalía de Investigaciones Ministeriales

|   |   |  |  |
|---|---|--|--|
| <b>Eje</b>  | Consolidación del Nuevo Sistema Procesal Penal Acusatorio | <b>Objetivo del Eje</b>  | Garantizar la eficiente y eficaz consolidación del Nuevo Sistema de Justicia Penal |
| <b>Estrategia del Plan Institucional</b>  |   | <b>Linea(s) de Accion del Plan Institucional</b>   |  |
| Estrategia 1.1<br>Reforzar la eficacia de la investigación y acusación, velar por la protección de víctimas, testigos e intervinientes en el proceso penal. |   | 1.1.1 Capacitar y formar al personal idóneo y suficiente para representar a la institución de manera eficiente en los asuntos en materia penal del fuero común.<br>1.1.2 Pleno respeto al principio de presunción de inocencia y al debido proceso.<br>1.1.3 Garantizar la Reparación del daño integral.<br>1.1.4 Armonizar las leyes de corte internacional, federal y estatal.<br>1.1.5 Establecer lineamientos para que la etapa de investigación preliminar, se lleve a cabo de manera eficaz y eficiente en un tiempo razonable, evitando así dilación en la investigación y proporcionando a los involucrados certeza jurídica respecto de la actuación del servidor público.<br>1.1.6 Adecuar la infraestructura de las Fiscalías, Laboratorios Periciales y Policía Ministerial.<br>1.1.7 Actualizar modelos de investigación y persecución del delito, así como organizar y definir procesos de trabajo entre fiscales y policías.<br>1.1.8 Solicitar las providencias precautorias procedentes de manera eficaz.<br>1.1.9 Mejorar intervención en juicio de amparo.<br>1.1.10 Fortalecer combate a la violencia de género. |  |
| <b>Resultado Clave</b>  |   | <b>Elementos a medir</b>   | <b>Tipo de AI</b>  |
| Haber atendido mediante audiencia a la ciudadanía que así lo solicita.  |   | Proporcionar la atención y canalización referentes a los servicios de procuración de justicia se otorguen con respecto a las garantías individuales  | Específica   |
| <b>Fundamento Jurídico (Resumen)</b>  |   | Ley N°. 546 Orgánica de la Fiscalía General del Estado de Veracruz de Ignacio de la Llave; Reglamento de la Ley N°. 546 Orgánica de la Fiscalía General del Estado de Veracruz de Ignacio de la Llave; Plan Institucional 2017-2025  |  |

#### Descripción de Indicadores

|  |   |                         |                              |
|--|---|-------------------------|------------------------------|
| <b>Nombre del Indicador</b>  | <b>Fórmula</b>  | <b>Tipo de Fórmula</b>  |                              |
| Proporción de Colaboración Interinstitucionales desahogadas por la Fiscalía de Investigaciones Ministeriales.  | (Total de Colaboraciones Interinstitucionales desahogadas / Total de Colaboraciones Interinstitucionales turnadas) x 100  | Eficacia Programática   |                              |
| <b>Descripción del Indicador</b>   |   | <b>Unidad de Medida</b> | <b>Dimensión</b>             |
| Medir el número Total de Colaboraciones Interinstitucionales realizadas sobre el número Total de de Colaboraciones Interinstitucional recibidas para su atención |   | Atención                | Eficacia                     |
| <b>Clave</b>   |   | <b>Frecuencia</b>       | <b>Sentido del Indicador</b> |
| 401A06100.122.03E205.1600118.1.26  |   | Mensual                 | Ascendente                   |
| <b>Nombre de la Variable</b>   | <b>Descripción de la Variable</b>   | <b>Unidad de Medida</b> | <b>Meta 2018</b>             |
| Total de Colaboraciones Interinstitucionales desahogadas   | Número Total de de Colaboración Interinstitucionales desahogadas sobre las solicitudes de una queja o denuncia y realización de las coordinaciones entre las demás Procuradurías para la atención de Órdenes de Aprehesión y Reaprehensión, de Comparecencia, Oficios de Presentacion.          | Atención                | 2352.0                       |
| Total de Colaboraciones Interinstitucionales turnadas  | Número Total de Colaboración Interinstitucional turnado La petición de un informe sobre una queja o denuncia y la solicitud de atención de las coordinaciones con las demás Procuradurías para la atención de Órdenes de Aprehesión y Reaprehensión, de Comparecencia, Oficios de Presentacion. | Atención                | 2352.0                       |

#### PROGRAMACION ANUAL DE INDICADORES

| VARIABLE 1 |        | VARIABLE 2 |        | PORCENTAJE |        |        |        |        |        |        |        |                |        |  |  |
|------------|--------|------------|--------|------------|--------|--------|--------|--------|--------|--------|--------|----------------|--------|--|--|
| Ene        | Feb    | Mar        | Abr    | May        | Jun    | Jul    | Ago    | Sep    | Oct    | Nov    | Dic    | Anual          |        |  |  |
| 196        | 196    | 196        | 196    | 196        | 196    | 196    | 196    | 196    | 196    | 196    | 196    | 196            | 2,352  |  |  |
| 196        | 196    | 196        | 196    | 196        | 196    | 196    | 196    | 196    | 196    | 196    | 196    | 196            | 2,352  |  |  |
| 100.00     | 100.00 | 100.00     | 100.00 | 100.00     | 100.00 | 100.00 | 100.00 | 100.00 | 100.00 | 100.00 | 100.00 | 100.00         | 100.00 |  |  |
| REALIZADO  |        |            |        |            |        |        |        |        |        |        |        |                |        |  |  |
| 231        | 149    | 197        | 154    | 157        | 199    | 203    | 112    | 236    | 70     | 160    | 20     | 1,888          |        |  |  |
| 79         | 409    | 147        | 258    | 265        | 280    | 183    | 151    | 285    | 240    | 281    | 102    | 2,680          |        |  |  |
| 117.85     | 96.93  | 98.12      | 93.23  | 90.61      | 92.43  | 94.02  | 89.41  | 92.85  | 87.14  | 86.64  | 80.27  | % Avance Prog  |        |  |  |
| 292.40     | 77.86  | 90.86      | 81.85  | 76.68      | 75.59  | 79.58  | 79.11  | 79.63  | 74.35  | 72.45  | 70.44  | % Avance Reali |        |  |  |

### JPU340Y Prevención y Detección del Delito

#### Dirección General de los Servicios Periciales

|   |   |   |  |                         |  |
|---|---|---|--|-------------------------|--|
| <b>Eje</b>  | Consolidación del Nuevo Sistema Procesal Penal Acusatorio   | <b>Objetivo del Eje</b>   | Garantizar la eficiente y eficaz consolidación del Nuevo Sistema de Justicia Penal |                         |  |
| <b>Estrategia del Plan Institucional</b>  |   | <b>Linea(s) de Acción del Plan Institucional</b>  |  |                         |  |
| Estrategia 1.1<br>Reforzar la eficacia de la investigación y acusación, velar por la protección de víctimas, testigos e intervinientes en el proceso penal. |   | 1.1.2 Pleno respeto al principio de presunción de inocencia y al debido proceso.<br>1.1.3 Garantizar la Reparación del daño integral.<br>1.1.4 Armonizar las leyes de corte internacional, federal y estatal.<br>1.1.5 Establecer lineamientos para que la etapa de investigación preliminar, se lleve a cabo de manera eficaz y eficiente en un tiempo razonable, evitando así dilación en la investigación y proporcionando a los involucrados certeza jurídica respecto de la actuación del servidor público.<br>1.1.6 Adecuar la infraestructura de las Fiscalías, Laboratorios Periciales y Policía Ministerial.<br>1.1.7 Actualizar modelos de investigación y persecución del delito, así como organizar y definir procesos de trabajo entre fiscales y policías.<br>1.1.8 Solicitar las providencias precautorias procedentes de manera eficaz. |  |                         |  |
| <b>Resultado Clave</b>  |   | <b>Elementos a medir</b>  |  | <b>Tipo de AI</b>       |  |
| Haber emitido los Dictámenes Periciales emitidos por los Fiscalías y otras autoridades Locales y Federales.   |   | Proporcionar la atención y canalización referentes a los servicios de procuración de justicia se otorguen con respecto a las garantías individuales   |  | Específica              |  |
| <b>Fundamento Jurídico (Resumen)</b>  |   | Ley N°. 546 Orgánica de la Fiscalía General del Estado de Veracruz de Ignacio de la Llave; Reglamento de la Ley N°. 546 Orgánica de la Fiscalía General del Estado de Veracruz de Ignacio de la Llave; Plan Institucional 2017-2025   |  |                         |  |
| <b>Descripción de Indicadores</b>   |   |   |  |                         |  |
| <b>Nombre del Indicador</b>   |   | <b>Fórmula</b>  |  |                         | <b>Tipo de Fórmula</b>   |
| Proporción de Dictámenes Periciales emitidos.   |   | $\left( \frac{\text{Total de Dictámenes Periciales emitidos}}{\text{Total de Dictámenes Periciales Solicitados}} \right) \times 100$  |  |                         | Eficacia Programática  |
| <b>Descripción del Indicador</b>  |   |   |  | <b>Unidad de Medida</b> | <b>Dimensión</b>   |
| Mide el número de Dictámenes Periciales solicitados a la Dirección General de los Servicios Periciales por las Diversas Autoridades Estatales y Federales.  |   |   |  | Dictámen                | Eficacia   |
|   |   |   |  | <b>Meta 2018</b>        | 99.56  |
| <b>Clave</b>  |   |   |  | <b>Frecuencia</b>       | <b>Sentido del Indicador</b>   |
| 401A06100.122.04E205.160118.1.27  |   |   |  | Mensual                 | Ascendente   |
| <b>Nombre de la Variable</b>  |   | <b>Descripción de la Variable</b>   | <b>Unidad de Medida</b>  | <b>Meta 2018</b>        | <b>Fuente de Información</b>   |
| Total de Dictámenes Periciales emitidos   | Número total de Dictámenes Periciales emitidos por parte del personal de la Dirección de los Servicios Periciales. (El dictámen Pericial es el documento que emite el perito, en el que plasma sus conclusiones sobre la valoración, estudio o análisis realizado a un objeto, persona o cosa).   |   | Dictámen   | 144700.0                | Libro de Gobierno. (Se trata del libro de registro de solicitudes de dictámenes periciales, realizadas por las autoridades Ministeriales, Judiciales y Administrativas, el cual se encuentra a cargo de la Subdirección de los Servicios Periciales. |
| Total de Dictámenes Periciales solicitados  | Número total de Dictámenes periciales Solicitados por parte de los Agentes del Ministerio Público Estatales y Federales; Juzgados Estatales y Federales; Junta de Conciliación y Arbitraje; Tribunal Unitario Agrario; y Diversas Autoridades Estatales y Federales. (El dictámen Pericial es el documento que emite el perito, en el que plasma sus conclusiones sobre la valoración, estudio o análisis realizado a un objeto, persona o cosa). |   | Dictámen   | 144100.0                | Libro de Gobierno de la Dirección de los Servicios Periciales. Libro de registro ubicado en la Oficina del Subdirector Operativo de la Dirección de los Servicios Periciales.  |

#### PROGRAMACION ANUAL DE INDICADORES

| VARIABLE 1       |        | VARIABLE 2 |        | PORCENTAJE |        |        |        |        |        |        |        |                |  |
|------------------|--------|------------|--------|------------|--------|--------|--------|--------|--------|--------|--------|----------------|--|
| Ene              | Feb    | Mar        | Abr    | May        | Jun    | Jul    | Ago    | Sep    | Oct    | Nov    | Dic    | Anual          |  |
| 12,000           | 11,000 | 13,000     | 12,000 | 12,000     | 12,500 | 12,500 | 11,500 | 12,300 | 12,400 | 12,000 | 11,500 | 144,700        |  |
| 11,200           | 11,000 | 12,500     | 12,000 | 12,600     | 12,600 | 12,500 | 11,500 | 12,100 | 12,400 | 12,200 | 11,500 | 144,100        |  |
| 107.14           | 100.00 | 104.00     | 100.00 | 95.23      | 99.20  | 100.00 | 100.00 | 101.65 | 100.00 | 98.36  | 100.00 | 100.41         |  |
| <b>REALIZADO</b> |        |            |        |            |        |        |        |        |        |        |        |                |  |
| 10,021           | 10,086 | 11,617     | 12,604 | 11,019     | 12,473 | 11,884 | 12,154 | 12,601 | 12,526 | 10,935 | 9,977  | 137,897        |  |
| 10,324           | 10,188 | 12,146     | 13,602 | 12,215     | 13,277 | 12,377 | 11,676 | 12,800 | 13,375 | 11,796 | 10,388 | 144,164        |  |
| 83.50            | 87.42  | 88.12      | 92.35  | 92.24      | 93.54  | 93.76  | 95.18  | 96.01  | 96.52  | 96.03  | 95.29  | % Avance Prog  |  |
| 97.06            | 98.02  | 97.14      | 95.82  | 94.65      | 94.52  | 94.74  | 95.88  | 96.18  | 95.90  | 95.62  | 95.65  | % Avance Reali |  |

### JPU340Y Prevención y Detección del Delito

#### Dirección General de los Servicios Periciales

|   |   |   |  |
|---|---|---|--|
| <b>Eje</b>  | Consolidación del Nuevo Sistema Procesal Penal Acusatorio | <b>Objetivo del Eje</b>   | Garantizar la eficiente y eficaz consolidación del Nuevo Sistema de Justicia Penal |
| <b>Estrategia del Plan Institucional</b>  |   | <b>Linea(s) de Acción del Plan Institucional</b>  |  |
| Estrategia 1.1<br>Reforzar la eficacia de la investigación y acusación, velar por la protección de víctimas, testigos e intervinientes en el proceso penal. |   | 1.1.2 Pleno respeto al principio de presunción de inocencia y al debido proceso.<br>1.1.3 Garantizar la Reparación del daño integral.<br>1.1.4 Armonizar las leyes de corte internacional, federal y estatal.<br>1.1.5 Establecer lineamientos para que la etapa de investigación preliminar, se lleve a cabo de manera eficaz y eficiente en un tiempo razonable, evitando así dilación en la investigación y proporcionando a los involucrados certeza jurídica respecto de la actuación del servidor público.<br>1.1.6 Adecuar la infraestructura de las Fiscalías, Laboratorios Periciales y Policía Ministerial.<br>1.1.7 Actualizar modelos de investigación y persecución del delito, así como organizar y definir procesos de trabajo entre fiscales y policías.<br>1.1.8 Solicitar las providencias precautorias procedentes de manera eficaz. |  |
| <b>Resultado Clave</b>  |   | <b>Elementos a medir</b>  | <b>Tipo de AI</b>  |
| Haber capturado los datos de quienes cometen delitos graves, para actualizar el Casillero Criminal, del total de las solicitudes recibidas.                 |   | Proporcionar la atención y canalización referentes a los servicios de procuración de justicia se otorguen con respecto a las garantías individuales   | Específica   |
| <b>Fundamento Jurídico (Resumen)</b>  |   | Ley N°. 546 Orgánica de la Fiscalía General del Estado de Veracruz de Ignacio de la Llave; Reglamento de la Ley N°. 546 Orgánica de la Fiscalía General del Estado de Veracruz de Ignacio de la Llave; Plan Institucional 2017-2025   |  |

#### Descripción de Indicadores

|  |  |                         |   |
|--|--|-------------------------|---|
| <b>Nombre del Indicador</b>  | <b>Fórmula</b>   | <b>Tipo de Fórmula</b>  |   |
| Proporción de Registros realizados para actualizar el Casillero Criminal.          | ( Total de registros efectuados en la base de datos del Casillero Criminal / Total de Solicitudes de Cédula de identificación ) x 100  | Eficacia Programática   |   |
| <b>Descripción del Indicador</b>   |  | <b>Unidad de Medida</b> | <b>Dimensión</b>  |
| Mide el número de registros efectuados en la base de datos del Casillero Criminal. |  | Registro                | Eficacia  |
| <b>Clave</b>   |  | <b>Frecuencia</b>       | <b>Sentido del Indicador</b>  |
| 401A06100.122.04E205.1600118.1.28      21114.0010070113.122.JPU340Y.1600118.1.29   |  | Mensual                 | Ascendente  |
| <b>Nombre de la Variable</b>   | <b>Descripción de la Variable</b>  | <b>Unidad de Medida</b> | <b>Meta 2018</b>  |
| Total de registros efectuados en la base de datos del Casillero Criminal.          | Número total de registros efectuados en forma mensual en la base de datos del Casillero Criminal para la actualización de Registros en Sistema Automático de Identificación de Huellas Dactilares (Automated Fingerprint Identification System). (El Casillero Criminal, es la base de datos en la que se registra a las personas que han cometido un delito, para consulta a nivel nacional en base al Convenio de Colaboración en materia de Seguridad Pública). | Registro                | 1060.0  |
|  |  |                         | Sistema AFIS y libro de detenidos. (En el Sistema AFIS se ingresan las huellas dactilares, de las personas que a petición del Ministerio Público u otra autoridad ordena obtener su registro y búsqueda a nivel nacional, por cuanto hace al libro de detenidos, en él se anotan los datos generales y ficha identificativa de la persona que se encuentra detenida o retenida a disposición del Ministerio Público, previa solicitud de esa autoridad. |
| Total de Solicitudes de Cédula de identificación.                                  | Número total de solicitudes para fichar detenidos y / o solicitudes de colaboración por otra Entidad. (Fichar al detenido, es registrarle sus huellas dactilares en el Sistema AFIS, así como sus datos y señas particulares en la Cédula de Identificación de la Base de Datos, para consulta a nivel nacional por las Procuradurías y/o Fiscalías de los diferentes Estados del país).   | Registro                | 1060.0  |
|  |  |                         | Libro de Registro de documentación recibida. Libro ubicado en la Oficina de Oficialía de Partes en el que se registra la documentación recibida.  |

#### PROGRAMACION ANUAL DE INDICADORES

| VARIABLE 1       |        | /      |        | VARIABLE 2 |        | /      |        | PORCENTAJE |        |        |        |                |  |
|------------------|--------|--------|--------|------------|--------|--------|--------|------------|--------|--------|--------|----------------|--|
| Ene              | Feb    | Mar    | Abr    | May        | Jun    | Jul    | Ago    | Sep        | Oct    | Nov    | Dic    | Anual          |  |
| 100              | 80     | 120    | 80     | 80         | 70     | 80     | 80     | 90         | 100    | 100    | 80     | 1,060          |  |
| 100              | 80     | 120    | 80     | 80         | 70     | 80     | 80     | 90         | 100    | 100    | 80     | 1,060          |  |
| 100.00           | 100.00 | 100.00 | 100.00 | 100.00     | 100.00 | 100.00 | 100.00 | 100.00     | 100.00 | 100.00 | 100.00 | 100.00         |  |
| <b>REALIZADO</b> |        |        |        |            |        |        |        |            |        |        |        |                |  |
|                  |        | 126    | 325    | 80         | 45     | 51     | 20     | 163        | 402    | 413    | 60     | 1,685          |  |
| 50               |        | 126    | 325    | 80         | 45     | 51     | 20     | 163        | 402    | 413    | 60     | 1,735          |  |
| 0.00             | 0.00   | 42.00  | 118.68 | 115.43     | 108.67 | 102.78 | 93.76  | 103.84     | 137.72 | 165.81 | 158.96 | % Avance Prog  |  |
| 0.00             | 0.00   | 71.59  | 90.02  | 91.39      | 92.01  | 92.61  | 92.82  | 94.18      | 96.03  | 97.01  | 97.11  | % Avance Reali |  |

### JPU340Y Prevención y Detección del Delito

Dirección General de la Policía Ministerial

|   |   |   |  |
|---|---|---|--|
| <b>Eje</b>  | Consolidación del Nuevo Sistema Procesal Penal Acusatorio | <b>Objetivo del Eje</b>   | Garantizar la eficiente y eficaz consolidación del Nuevo Sistema de Justicia Penal |
| <b>Estrategia del Plan Institucional</b>  |   | <b>Linea(s) de Acción del Plan Institucional</b>  |  |
| Estrategia 1.1<br>Reforzar la eficacia de la investigación y acusación, velar por la protección de víctimas, testigos e intervinientes en el proceso penal. |   | 1.1.1 Capacitar y formar al personal idóneo y suficiente para representar a la institución de manera eficiente en los asuntos en materia penal del fuero común.<br>1.1.2 Pleno respeto al principio de presunción de inocencia y al debido proceso.<br>1.1.3 Garantizar la Reparación del daño integral.<br>1.1.4 Armonizar las leyes de corte internacional, federal y estatal.<br>1.1.5 Establecer lineamientos para que la etapa de investigación preliminar, se lleve a cabo de manera eficaz y eficiente en un tiempo razonable, evitando así dilación en la investigación y proporcionando a los involucrados certeza jurídica respecto de la actuación del servidor público.<br>1.1.6 Adecuar la infraestructura de las Fiscalías, Laboratorios Periciales y Policía Ministerial.<br>1.1.7 Actualizar modelos de investigación y persecución del delito, así como organizar y definir procesos de trabajo entre fiscales y policías.<br>1.1.8 Solicitar las providencias precautorias procedentes de manera eficaz.<br>1.1.10 Fortalecer combate a la violencia de género. |  |
| <b>Resultado Clave</b>  |   | <b>Elementos a medir</b>  | <b>Tipo de AI</b>  |
| Haber realizado las Evaluaciones Médicas en su totalidad a las personas detenidas de acuerdo al procedimiento   |   | Proporcionar la atención y canalización referentes a los servicios de procuración de justicia se otorguen con respecto a las garantías individuales   | Específica   |
| <b>Fundamento Jurídico (Resumen)</b>  |   | Ley N°. 546 Orgánica de la Fiscalía General del Estado de Veracruz de Ignacio de la Llave; Reglamento de la Ley N°. 546 Orgánica de la Fiscalía General del Estado de Veracruz de Ignacio de la Llave; Plan Institucional 2017-2025   |  |

#### Descripción de Indicadores

|  |  |   |  |
|--|--|---|--|
| <b>Nombre del Indicador</b>  | <b>Fórmula</b>   | <b>Tipo de Fórmula</b>                    |  |
| Proporción de Evaluación Médica Realizadas   | (Total de Evaluaciones Médicas Realizadas / Total de Evaluaciones Médicas Solicitadas) x 100   | Eficacia Programática                     |  |
| <b>Descripción del Indicador</b>   |  | <b>Unidad de Medida</b>                   | <b>Dimensión</b>   |
| Mide el número Total de Atenciones Médicas Realizadas sobre número Total de Atenciones Médicas Solicitadas por el personal de las Fiscalías Investigadoras y/o por la Dirección General de la Policía Ministerial. |  | Evaluación Médica                         | Eficacia   |
|  |  | <b>Meta 2018</b>                          | 115.92   |
| <b>Clave</b>   |  | <b>Frecuencia</b>                         | <b>Sentido del Indicador</b>   |
| 401A06100.122.05E205.160118.1.29   |  | Mensual                                   | Ascendente   |
|  |  | 21114.0010070114.122.JPU340Y.1600118.1.30 |  |
| <b>Nombre de la Variable</b>   | <b>Descripción de la Variable</b>  | <b>Unidad de Medida</b>                   | <b>Fuente de Información</b>   |
| Total de Evaluaciones Médicas Realizadas   | Número Total de Evaluaciones Médicas Realizadas ( Inspecciones clínicas realizadas a las personas detenidas de acuerdo al procedimiento) por el personal de las Fiscalías adscritas a la Fiscalía Regional y/o por la Dirección General de la Policía Ministerial. | Evaluación Médica                         | 2130.0   |
| Total de Evaluaciones Médicas Solicitadas  | Total de Evaluaciones Médicas Solicitadas ( Inspección clínica a realizar a las personas detenidas de acuerdo al procedimiento) por el personal de las Fiscalías adscritas a la Fiscalía Regional y/o por la Dirección General de la Policía Ministerial.          | Evaluación Médica                         | 2130.0   |
|  |  |   | Libro de registro de la Dirección General de la Policía Ministerial de la Oficina de Servicios Médicos |

#### PROGRAMACION ANUAL DE INDICADORES

| VARIABLE 1       |        | VARIABLE 2 |        |        |        |        | PORCENTAJE |        |        |        |        |                       |  |
|------------------|--------|------------|--------|--------|--------|--------|------------|--------|--------|--------|--------|-----------------------|--|
| Ene              | Feb    | Mar        | Abr    | May    | Jun    | Jul    | Ago        | Sep    | Oct    | Nov    | Dic    | Anual                 |  |
| 190              | 190    | 190        | 190    | 190    | 190    | 150    | 150        | 190    | 190    | 190    | 120    | <b>2,130</b>          |  |
| 190              | 190    | 190        | 190    | 190    | 190    | 150    | 150        | 190    | 190    | 190    | 120    | <b>2,130</b>          |  |
| 100.00           | 100.00 | 100.00     | 100.00 | 100.00 | 100.00 | 100.00 | 100.00     | 100.00 | 100.00 | 100.00 | 100.00 | <b>100.00</b>         |  |
| <b>REALIZADO</b> |        |            |        |        |        |        |            |        |        |        |        |                       |  |
| 181              | 134    | 154        | 160    | 179    | 104    | 135    | 197        | 176    | 174    | 136    | 166    | <b>1,896</b>          |  |
| 181              | 134    | 154        | 160    | 179    | 104    | 135    | 197        | 176    | 174    | 136    | 166    | <b>1,896</b>          |  |
| 95.26            | 82.89  | 82.28      | 82.76  | 85.05  | 80.00  | 81.16  | 86.38      | 87.11  | 87.58  | 86.06  | 89.01  | <b>% Avance Prog</b>  |  |
| 100.00           | 100.00 | 100.00     | 100.00 | 100.00 | 100.00 | 100.00 | 100.00     | 100.00 | 100.00 | 100.00 | 100.00 | <b>% Avance Reali</b> |  |

### JPU340Y Prevención y Detección del Delito

Dirección General de la Policía Ministerial

|   |   |  |  |
|---|---|--|--|
| <b>Eje</b>  | Consolidación del Nuevo Sistema Procesal Penal Acusatorio | <b>Objetivo del Eje</b>  | Garantizar la eficiente y eficaz consolidación del Nuevo Sistema de Justicia Penal |
| <b>Estrategia del Plan Institucional</b>  |   | <b>Linea(s) de Acción del Plan Institucional</b>   |  |
| Estrategia 1.1<br>Reforzar la eficacia de la investigación y acusación, velar por la protección de víctimas, testigos e intervinientes en el proceso penal. |   | 1.1.1 Capacitar y formar al personal idóneo y suficiente para representar a la institución de manera eficiente en los asuntos en materia penal del fuero común.<br>1.1.2 Pleno respeto al principio de presunción de inocencia y al debido proceso.<br>1.1.3 Garantizar la Reparación del daño integral.<br>1.1.4 Armonizar las leyes de corte internacional, federal y estatal.<br>1.1.5 Establecer lineamientos para que la etapa de investigación preliminar, se lleve a cabo de manera eficaz y eficiente en un tiempo razonable, evitando así dilación en la investigación y proporcionando a los involucrados certeza jurídica respecto de la actuación del servidor público.<br>1.1.6 Adecuar la infraestructura de las Fiscalías, Laboratorios Periciales y Policía Ministerial.<br>1.1.7 Actualizar modelos de investigación y persecución del delito, así como organizar y definir procesos de trabajo entre fiscales y policías.<br>1.1.8 Solicitar las providencias precautorias procedentes de manera eficaz.<br>1.1.9 Mejorar intervención en juicio de amparo.<br>1.1.10 Fortalecer combate a la violencia de género.<br>1.2.1 Difusión de los MASC hacia la ciudadanía a través de la página de la FGE o medios de comunicación de alto impacto.<br>1.3.1 Capacitar al personal para la certificación en mecanismos alternativos de solución de controversias para adolescentes.<br>1.3.2 Coordinar el sistema de justicia de adultos con el de adolescentes.<br>1.3.3 Crear una Fiscalía Especializada.<br>1.4.1 Formar grupos de litigación en las fiscalías regionales y especializadas.<br>1.4.2 Crear la figura de Unidad o Dirección General de Litigación.<br>1.4.3 Crear una subdirección para control de las medidas cautelares y obligaciones suspensionales, con la finalidad de tener un pleno control de estos mandamientos judiciales y su cumplimiento. |  |
| <b>Resultado Clave</b>  |   | <b>Elementos a medir</b>   | <b>Tipo de AI</b>  |
| Haber desahogado las Quejas de la Comisión de Derechos Humanos.   |   | Proporcionar la atención y canalización referentes a los servicios de procuración de justicia se otorguen con respecto a las garantías individuales  | Específica   |
| <b>Fundamento Jurídico (Resumen)</b>  |   | Ley N°. 546 Orgánica de la Fiscalía General del Estado de Veracruz de Ignacio de la Llave; Reglamento de la Ley N°. 546 Orgánica de la Fiscalía General del Estado de Veracruz de Ignacio de la Llave; Plan Institucional 2017-2025  |  |

#### Descripción de Indicadores

|  |  |                         |   |
|--|--|-------------------------|---|
| <b>Nombre del Indicador</b>  | <b>Fórmula</b>   | <b>Tipo de Fórmula</b>  |   |
| Proporción de Desahogo de Quejas de Derechos Humanos   | (Total de Quejas Desahogadas / Total de Quejas Recibidas ) x 100   | Eficacia Programática   |   |
| <b>Descripción del Indicador</b>   |  | <b>Unidad de Medida</b> | <b>Dimensión</b>  |
| Medir el número Total de Quejas Desahogadas sobre número Total de Quejas Recibidas de la Comisión de Derechos Humanos. |  | Queja                   | Eficacia  |
|  |  | <b>Meta 2018</b>        |   |
|  |  | 100.00                  |   |
| <b>Clave</b>   |  | <b>Frecuencia</b>       | <b>Sentido del Indicador</b>  |
| 401A06100.122.05E205.160118.1.30   |  | Mensual                 | Ascendente  |
| 21114.0010070114.122.JPU340Y.1600118.1.31  |  |                         |   |
| <b>Nombre de la Variable</b>   | <b>Descripción de la Variable</b>  | <b>Unidad de Medida</b> | <b>Fuente de Información</b>  |
| Total de Quejas Desahogadas  | Número Total de Quejas Desahogadas (Procedimiento Administrativo en cual se solucionan las violaciones a los Derechos Humanos en algún procedimiento de una detención ) por el personal de la Dirección General de la Policía Ministerial. | Queja                   | 42.0  |
|  |  |                         | Compilado en la Coordinación de Estadística de la Policía Ministerial y registrado cada en los Libros de registro de la Dirección General de la Policía Ministerial en cada Delegación Regional |
| Total de Quejas Recibidas  | Número Total de Quejas recibidas (Procedimiento Administrativo en cual se reciben las violaciones a los Derechos Humanos en algún procedimiento de una detención ) por el personal de la Dirección General de la Policía Ministerial.      | Queja                   | 42.0  |
|  |  |                         | Compilado en la Coordinación de Estadística de la Policía Ministerial y registrado cada en los Libros de registro de la Dirección General de la Policía Ministerial en cada Delegación Regional |

#### PROGRAMACION ANUAL DE INDICADORES

| VARIABLE 1 |        | VARIABLE 2 |        | PORCENTAJE |        |        |        |        |        |        |        |                |  |  |  |
|------------|--------|------------|--------|------------|--------|--------|--------|--------|--------|--------|--------|----------------|--|--|--|
| Ene        | Feb    | Mar        | Abr    | May        | Jun    | Jul    | Ago    | Sep    | Oct    | Nov    | Dic    | Anual          |  |  |  |
| 4          | 4      | 4          | 4      | 4          | 4      | 2      | 2      | 4      | 4      | 4      | 2      | 42             |  |  |  |
| 4          | 4      | 4          | 4      | 4          | 4      | 2      | 2      | 4      | 4      | 4      | 2      | 42             |  |  |  |
| 100.00     | 100.00 | 100.00     | 100.00 | 100.00     | 100.00 | 100.00 | 100.00 | 100.00 | 100.00 | 100.00 | 100.00 | 100.00         |  |  |  |
| REALIZADO  |        |            |        |            |        |        |        |        |        |        |        |                |  |  |  |
| 5          | 5      | 8          | 6      | 7          | 5      | 4      | 5      | 4      | 10     | 4      | 5      | 68             |  |  |  |
| 5          | 5      | 8          | 6      | 7          | 5      | 4      | 5      | 4      | 10     | 4      | 5      | 68             |  |  |  |
| 125.00     | 125.00 | 150.00     | 150.00 | 155.00     | 150.00 | 153.84 | 160.71 | 153.12 | 163.88 | 157.50 | 161.90 | % Avance Prog  |  |  |  |
| 100.00     | 100.00 | 100.00     | 100.00 | 100.00     | 100.00 | 100.00 | 100.00 | 100.00 | 100.00 | 100.00 | 100.00 | % Avance Reali |  |  |  |



### JPU340Y Prevención y Detección del Delito

Dirección General de la Policía Ministerial

|   |   |  |  |
|---|---|--|--|
| <b>Eje</b>  | Consolidación del Nuevo Sistema Procesal Penal Acusatorio | <b>Objetivo del Eje</b>  | Garantizar la eficiente y eficaz consolidación del Nuevo Sistema de Justicia Penal |
| <b>Estrategia del Plan Institucional</b>  |   | <b>Linea(s) de Acción del Plan Institucional</b>   |  |
| Estrategia 1.1<br>Reforzar la eficacia de la investigación y acusación, velar por la protección de víctimas, testigos e intervinientes en el proceso penal. |   | 1.1.1 Capacitar y formar al personal idóneo y suficiente para representar a la institución de manera eficiente en los asuntos en materia penal del fuero común.<br>1.1.2 Pleno respeto al principio de presunción de inocencia y al debido proceso.<br>1.1.3 Garantizar la Reparación del daño integral.<br>1.1.4 Armonizar las leyes de corte internacional, federal y estatal.<br>1.1.5 Establecer lineamientos para que la etapa de investigación preliminar, se lleve a cabo de manera eficaz y eficiente en un tiempo razonable, evitando así dilación en la investigación y proporcionando a los involucrados certeza jurídica respecto de la actuación del servidor público.<br>1.1.6 Adecuar la infraestructura de las Fiscalías, Laboratorios Periciales y Policía Ministerial.<br>1.1.7 Actualizar modelos de investigación y persecución del delito, así como organizar y definir procesos de trabajo entre fiscales y policías.<br>1.1.8 Solicitar las providencias precautorias procedentes de manera eficaz.<br>1.1.9 Mejorar intervención en juicio de amparo.<br>1.1.10 Fortalecer combate a la violencia de género.<br>1.2.1 Difusión de los MASC hacia la ciudadanía a través de la página de la FGE o medios de comunicación de alto impacto.<br>1.3.1 Capacitar al personal para la certificación en mecanismos alternativos de solución de controversias para adolescentes.<br>1.3.2 Coordinar el sistema de justicia de adultos con el de adolescentes.<br>1.3.3 Crear una Fiscalía Especializada.<br>1.4.1 Formar grupos de litigación en las fiscalías regionales y especializadas.<br>1.4.2 Crear la figura de Unidad o Dirección General de Litigación.<br>1.4.3 Crear una subdirección para control de las medidas cautelares y obligaciones suspensionales, con la finalidad de tener un pleno control de estos mandamientos judiciales y su cumplimiento. |  |
| <b>Resultado Clave</b>  |   | <b>Elementos a medir</b>   | <b>Tipo de AI</b>  |
| Haber recibido o Programado Operativos.   |   | Proporcionar la atención y canalización referentes a los servicios de procuración de justicia se otorguen con respecto a las garantías individuales  | Específica   |
| <b>Fundamento Jurídico (Resumen)</b>  |   | Ley N°. 546 Orgánica de la Fiscalía General del Estado de Veracruz de Ignacio de la Llave; Reglamento de la Ley N°. 546 Orgánica de la Fiscalía General del Estado de Veracruz de Ignacio de la Llave; Plan Institucional 2017-2025  |  |

#### Descripción de Indicadores

|   |   |   |   |
|---|---|---|---|
| <b>Nombre del Indicador</b>   | <b>Fórmula</b>  | <b>Tipo de Fórmula</b>                    |   |
| Proporción de Operativos realizados   | $(\text{Total Operativos Realizados} / \text{Total de Operativos Solicitados o Programados}) \times 100$  | Eficacia Programática                     |   |
| <b>Descripción del Indicador</b>  |   | <b>Unidad de Medida</b>                   | <b>Dimensión</b>  |
| Medir el número Total de Operativos Realizados sobre Total de Operativos Solicitados para la detección de Vehículos Robados; Operativos Especiales para la cumplimentación de Órdenes de Aprehesión y de custodia; y traslado de detenidos. |   | Operativo                                 | Eficacia  |
|   |   | <b>Meta 2018</b>                          | 100.65  |
| <b>Clave</b>  |   | <b>Frecuencia</b>                         | <b>Sentido del Indicador</b>  |
| 401A06100.122.05E205.160118.1.31  |   | Mensual                                   | Ascendente  |
|   |   | 21114.0010070114.122.JPU340Y.1600118.1.32 |   |
| <b>Nombre de la Variable</b>  | <b>Descripción de la Variable</b>   | <b>Unidad de Medida</b>                   | <b>Meta 2018</b>  |
| Total de Operativos Realizados  | Número Total de Operativos Realizados (Movilización realizada para llevar a cabo un evento, procedimiento u operativo en el cual interactúan las diversas autoridades con el personal de nuestra institución) para la detección de Vehículos Robados; Operativos Especiales para la cumplimentación de Órdenes de Aprehesión y de custodia; y traslado de detenidos por el personal de la Fiscalía General.   | Operativo                                 | 2340.0  |
|   |   |   | Compilado en la Coordinación de Estadística de la Policía Ministerial y registrado cada en los Libros de registro de la Dirección General de la Policía Ministerial en cada Delegación Regional |
| Total de Operativos Solicitados o Programados   | Número Total de Operativos Solicitados o Programados (Movilización solicitada o programada para llevar a cabo un evento, procedimiento u operativo en el cual interactúan las diversas autoridades con el personal de nuestra institución) para la detección de Vehículos Robados; Operativos Especiales para la cumplimentación de Órdenes de Aprehesión y de custodia; y traslado de detenidos por el personal de la Fiscalía General del Estado. | Operativo                                 | 2340.0  |
|   |   |   | Compilado en la Coordinación de Estadística de la Policía Ministerial y registrado cada en los Libros de registro de la Dirección General de la Policía Ministerial en cada Delegación Regional |

#### PROGRAMACION ANUAL DE INDICADORES

| VARIABLE 1       |        | VARIABLE 2 |        | PORCENTAJE |        |        |        |        |        |        |        |                |  |
|------------------|--------|------------|--------|------------|--------|--------|--------|--------|--------|--------|--------|----------------|--|
| Ene              | Feb    | Mar        | Abr    | May        | Jun    | Jul    | Ago    | Sep    | Oct    | Nov    | Dic    | Anual          |  |
| 210              | 210    | 210        | 210    | 210        | 210    | 150    | 150    | 210    | 210    | 210    | 150    | 2,340          |  |
| 210              | 210    | 210        | 210    | 210        | 210    | 150    | 150    | 210    | 210    | 210    | 150    | 2,340          |  |
| 100.00           | 100.00 | 100.00     | 100.00 | 100.00     | 100.00 | 100.00 | 100.00 | 100.00 | 100.00 | 100.00 | 100.00 | 100.00         |  |
| <b>REALIZADO</b> |        |            |        |            |        |        |        |        |        |        |        |                |  |
| 220              | 163    | 212        | 194    | 252        | 143    | 167    | 208    | 192    | 199    | 148    | 200    | 2,298          |  |
| 220              | 163    | 212        | 194    | 252        | 143    | 167    | 208    | 192    | 199    | 148    | 200    | 2,298          |  |
| 104.76           | 91.19  | 94.44      | 93.92  | 99.14      | 93.96  | 95.81  | 99.93  | 98.92  | 98.48  | 95.79  | 98.20  | % Avance Prog  |  |
| 100.00           | 100.00 | 100.00     | 100.00 | 100.00     | 100.00 | 100.00 | 100.00 | 100.00 | 100.00 | 100.00 | 100.00 | % Avance Reali |  |

### JPU340Y Prevención y Detección del Delito

Dirección General de la Policía Ministerial

|   |   |  |  |
|---|---|--|--|
| <b>Eje</b>  | Consolidación del Nuevo Sistema Procesal Penal Acusatorio | <b>Objetivo del Eje</b>  | Garantizar la eficiente y eficaz consolidación del Nuevo Sistema de Justicia Penal |
| <b>Estrategia del Plan Institucional</b>  |   | <b>Línea(s) de Acción del Plan Institucional</b>   |  |
| Estrategia 1.1<br>Reforzar la eficacia de la investigación y acusación, velar por la protección de víctimas, testigos e intervinientes en el proceso penal. |   | 1.1.1 Capacitar y formar al personal idóneo y suficiente para representar a la institución de manera eficiente en los asuntos en materia penal del fuero común.<br>1.1.2 Pleno respeto al principio de presunción de inocencia y al debido proceso.<br>1.1.3 Garantizar la Reparación del daño integral.<br>1.1.4 Armonizar las leyes de corte internacional, federal y estatal.<br>1.1.5 Establecer lineamientos para que la etapa de investigación preliminar, se lleve a cabo de manera eficaz y eficiente en un tiempo razonable, evitando así dilación en la investigación y proporcionando a los involucrados certeza jurídica respecto de la actuación del servidor público.<br>1.1.6 Adecuar la infraestructura de las Fiscalías, Laboratorios Periciales y Policía Ministerial.<br>1.1.7 Actualizar modelos de investigación y persecución del delito, así como organizar y definir procesos de trabajo entre fiscales y policías.<br>1.1.8 Solicitar las providencias precautorias procedentes de manera eficaz.<br>1.1.9 Mejorar intervención en juicio de amparo.<br>1.1.10 Fortalecer combate a la violencia de género.<br>1.2.1 Difusión de los MASC hacia la ciudadanía a través de la página de la FGE o medios de comunicación de alto impacto.<br>1.3.1 Capacitar al personal para la certificación en mecanismos alternativos de solución de controversias para adolescentes.<br>1.3.2 Coordinar el sistema de justicia de adultos con el de adolescentes.<br>1.3.3 Crear una Fiscalía Especializada.<br>1.4.1 Formar grupos de litigación en las fiscalías regionales y especializadas.<br>1.4.2 Crear la figura de Unidad o Dirección General de Litigación.<br>1.4.3 Crear una subdirección para control de las medidas cautelares y obligaciones suspensionales, con la finalidad de tener un pleno control de estos mandamientos judiciales y su cumplimiento. |  |
| <b>Resultado Clave</b>  |   | <b>Elementos a medir</b>   | <b>Tipo de AI</b>  |
| Haber recibido Informes Policiales Homologados.   |   | Proporcionar la atención y canalización referentes a los servicios de procuración de justicia se otorguen con respecto a las garantías individuales  | Específica   |
| <b>Fundamento Jurídico (Resumen)</b>  |   | Ley N°. 546 Orgánica de la Fiscalía General del Estado de Veracruz de Ignacio de la Llave; Reglamento de la Ley N°. 546 Orgánica de la Fiscalía General del Estado de Veracruz de Ignacio de la Llave; Plan Institucional 2017-2025  |  |

#### Descripción de Indicadores

|  |  |   |                              |
|--|--|---|------------------------------|
| <b>Nombre del Indicador</b>  | <b>Fórmula</b>   | <b>Tipo de Fórmula</b>                    |                              |
| Proporción de Captura de Informe Policial Homologado   | (Total de Informes Policiales Homologados Capturados en el SUIC / Total de Informes Policiales Homologados Solicitados ) x 100   | Eficacia Programática                     |                              |
| <b>Descripción del Indicador</b>   |  | <b>Unidad de Medida</b>                   | <b>Dimensión</b>             |
| Contabiliza el número total de Informes Policiales Homologados capturados en el Sistema Único de Información Criminal de Plataforma México |  | Informe                                   | Eficacia                     |
|  |  | <b>Meta 2018</b>                          | 100.00                       |
| <b>Clave</b>   |  | <b>Frecuencia</b>                         | <b>Sentido del Indicador</b> |
| 401A06100.122.05E205.160118.1.32   |  | 21114.0010070114.122.JPU340Y.1600118.1.33 | Mensual<br>Ascendente        |
| <b>Nombre de la Variable</b>   | <b>Descripción de la Variable</b>  | <b>Unidad de Medida</b>                   | <b>Meta 2018</b>             |
| Total de Informes Policiales Homologados Capturados en el SUIC   | Número Total de IPH (Informe Policial Homologado) Capturados en el Sistema Único de Información Criminal de Plataforma México, por el personal de la Dirección General de la Policía Ministerial | Informe                                   | 2670.0                       |
| Total de Informes Policiales Homologados Solicitados   | Número Total de IPH (Informe Policial Homologado) Solicitados a las Delegaciones Regionales de la AVI, por el personal de la Dirección General de la Policía Ministerial                         | Informe                                   | 2670.0                       |
| <b>Fuente de Información</b>   |  |   |                              |
| Bitácora de Captura de IPH de la Oficina de Inteligencia Análisis y Estadística de la Dirección General de la Policía Ministerial          |  |   |                              |

#### PROGRAMACION ANUAL DE INDICADORES

| VARIABLE 1 |        | VARIABLE 2 |        | PORCENTAJE |        |        |        |        |        |        |        |                |  |
|------------|--------|------------|--------|------------|--------|--------|--------|--------|--------|--------|--------|----------------|--|
| Ene        | Feb    | Mar        | Abr    | May        | Jun    | Jul    | Ago    | Sep    | Oct    | Nov    | Dic    | Anual          |  |
| 250        | 250    | 250        | 250    | 250        | 250    | 150    | 150    | 250    | 250    | 250    | 120    | 2,670          |  |
| 250        | 250    | 250        | 250    | 250        | 150    | 150    | 250    | 250    | 250    | 250    | 120    | 2,670          |  |
| 100.00     | 100.00 | 100.00     | 100.00 | 100.00     | 166.66 | 100.00 | 60.00  | 100.00 | 100.00 | 100.00 | 100.00 | 100.00         |  |
| REALIZADO  |        |            |        |            |        |        |        |        |        |        |        |                |  |
| 105        | 51     | 63         | 64     | 117        | 100    | 78     | 131    | 218    | 232    | 220    | 138    | 1,517          |  |
| 105        | 51     | 63         | 64     | 117        | 100    | 78     | 131    | 218    | 232    | 220    | 138    | 1,517          |  |
| 42.00      | 31.20  | 29.20      | 28.30  | 32.00      | 33.33  | 35.03  | 39.38  | 45.21  | 50.39  | 54.07  | 56.81  | % Avance Prog  |  |
| 100.00     | 100.00 | 100.00     | 100.00 | 100.00     | 100.00 | 100.00 | 100.00 | 100.00 | 100.00 | 100.00 | 100.00 | % Avance Reali |  |

### JPU340Y Prevención y Detección del Delito

Dirección del Centro de Estatal de Atención a Víctimas del Delito

|  |                                |   |   |
|--|--------------------------------|---|---|
| <b>Eje</b>   | Respeto a los Derechos Humanos | <b>Objetivo del Eje</b>   | Asegurar los derechos de las víctimas, ofendidos, testigos y otros grupos vulnerables |
| <b>Estrategia del Plan Institucional</b>   |                                | <b>Línea(s) de Acción del Plan Institucional</b>  |   |
| Estrategia 1.1<br>Fortalecer el respeto de los derechos humanos de las víctimas del delito.  |                                | 1.1.1 Supervisar a los funcionarios en su actuar en relación al respeto a los derechos humanos.<br>1.1.2 Capacitar constantemente al personal de la Fiscalía General del Estado, en materia de atención a víctimas del delito.<br>1.1.3 Solicitar capacitación a dependencias del Gobierno Federal y Estatal en materia de derechos humanos.<br>1.1.4 Realizar Convenios de Capacitación con Organismos de Gobierno en materia de derechos humanos, igualdad e inclusión.<br>1.1.5 Difundir y aplicar las disposiciones constitucionales e internacionales en materia de derechos humanos.<br>1.1.6 Dar cumplimiento a las recomendaciones de parte de los organismos nacionales o internacionales que en materia de derechos humanos se emitan.<br>1.1.7 Prohibir y sancionar todo tipo de actos discriminatorios en contra de indígenas o grupos vulnerables, incluyendo actos de violencia en contra de niños, niñas y adolescentes.<br>1.1.8 Proveer sistemas alternos de denuncia que sean congruentes y sensibles a las necesidades de los menores. |   |
| <b>Resultado Clave</b>   |                                | <b>Elementos a medir</b>  | <b>Tipo de AI</b>   |
| Haber brindado la atención requerida a las Víctimas de Delito que solicitaron los servicios. |                                | Proporcionar la atención y canalización referentes a los servicios de procuración de justicia se otorguen con respecto a las garantías individuales   | Específica  |
| <b>Fundamento Jurídico (Resumen)</b>   |                                | Ley N°. 546 Orgánica de la Fiscalía General del Estado de Veracruz de Ignacio de la Llave; Reglamento de la Ley N°. 546 Orgánica de la Fiscalía General del Estado de Veracruz de Ignacio de la Llave; Plan Institucional 2017-2025   |   |

#### Descripción de Indicadores

|  |   |   |                              |   |
|--|---|---|------------------------------|---|
| <b>Nombre del Indicador</b>  | <b>Fórmula</b>  | <b>Tipo de Fórmula</b>                    |                              |   |
| Proporción de Atención a las Víctimas u Ofendidos de los delitos   | ( Total de personas atendidas / Total de personas solicitantes de atención ) x 100  | Eficacia Programática                     |                              |   |
| <b>Descripción del Indicador</b>   |   | <b>Unidad de Medida</b>                   | <b>Dimensión</b>             | <b>Meta 2018</b>  |
| Mide el número de atención brindada a las Víctimas u Ofendidos de los delitos, con Asistencia en Trabajo Social, Asistencia Psicológica, Asistencia Jurídica o Asesoría. |   | Atención                                  | Eficacia                     | 100.00  |
| <b>Clave</b>   |   | <b>Frecuencia</b>                         | <b>Sentido del Indicador</b> |   |
| 401A06100.122.06E205.160118.1.33   |   | 21114.0010070118.122.JPU340Y.1600118.1.38 | Mensual                      | Ascendente  |
| <b>Nombre de la Variable</b>   | <b>Descripción de la Variable</b>   | <b>Unidad de Medida</b>                   | <b>Meta 2018</b>             | <b>Fuente de Información</b>  |
| Total de Víctimas u Ofendidos de los delitos atendidos   | Número de personas atendidas con Asistencia en Trabajo Social, Asistencia Psicológica, Asistencia Jurídica o asesoría, en la Dirección del Centro de Estatal de Atención a Víctimas del Delito. (Víctima= Persona que sufrió daño moral o físico hacia su persona o bienes materiales). | Atención                                  | 6650.0                       | Control de Personas Atendidas. Base de datos que tiene la Dirección.                |
| Total de Víctimas u Ofendidos de los delitos solicitantes de atención.   | Número de personas que solicitan ser atendidas con Asistencia en trabajo social, Asistencia Psicológica, Asistencia Jurídica o asesoría, en la Dirección del Centro de Estatal de Atención a Víctimas del Delito.   | Atención                                  | 6650.0                       | Control de Personas solicitantes de atención. Base de datos que tiene la Dirección. |

#### PROGRAMACION ANUAL DE INDICADORES

| VARIABLE 1 |        | VARIABLE 2 |        | PORCENTAJE |        |        |        |        |        |        |        |               |  |  |  |
|------------|--------|------------|--------|------------|--------|--------|--------|--------|--------|--------|--------|---------------|--|--|--|
| Ene        | Feb    | Mar        | Abr    | May        | Jun    | Jul    | Ago    | Sep    | Oct    | Nov    | Dic    | Anual         |  |  |  |
| 387        | 363    | 399        | 641    | 641        | 612    | 714    | 738    | 545    | 605    | 569    | 436    | 6,650         |  |  |  |
| 387        | 363    | 399        | 641    | 641        | 612    | 714    | 738    | 545    | 605    | 569    | 436    | 6,650         |  |  |  |
| 100.00     | 100.00 | 100.00     | 100.00 | 100.00     | 100.00 | 100.00 | 100.00 | 100.00 | 100.00 | 100.00 | 100.00 | 100.00        |  |  |  |
| REALIZADO  |        |            |        |            |        |        |        |        |        |        |        |               |  |  |  |
| 947        | 1,061  | 1,074      | 1,023  | 713        | 1,048  | 904    | 622    | 813    | 752    | 543    | 596    | 10,096        |  |  |  |
| 947        | 1,061  | 1,074      | 1,023  | 713        | 1,048  | 904    | 622    | 813    | 752    | 543    | 596    | 10,096        |  |  |  |
| 244.70     | 267.73 | 268.23     | 229.32 | 198.19     | 192.77 | 180.19 | 164.44 | 162.79 | 158.67 | 152.88 | 151.81 | % Avance Prog |  |  |  |
| 100.00     | 100.00 | 100.00     | 100.00 | 100.00     | 100.00 | 100.00 | 100.00 | 100.00 | 100.00 | 100.00 | 100.00 | % Avance Real |  |  |  |



# Fiscalía General del Estado

## Fichas Técnica de Actividades Institucionales e Indicadores 2018

**JPU340Y Prevención y Detección del Delito**

Dirección del Centro de Estatal de Atención a Víctimas del Delito

|   |                                |   |   |
|---|--------------------------------|---|---|
| <b>Eje</b>  | Respeto a los Derechos Humanos | <b>Objetivo del Eje</b>   | Asegurar los derechos de las víctimas, ofendidos, testigos y otros grupos vulnerables |
| <b>Estrategia del Plan Institucional</b>  |                                | <b>Línea(s) de Acción del Plan Institucional</b>  |   |
| Estrategia 1.1<br>Fortalecer el respeto de los derechos humanos de las víctimas del delito.   |                                | 1.1.1 Supervisar a los funcionarios en su actuar en relación al respeto a los derechos humanos.<br>1.1.2 Capacitar constantemente al personal de la Fiscalía General del Estado, en materia de atención a víctimas del delito.<br>1.1.3 Solicitar capacitación a dependencias del Gobierno Federal y Estatal en materia de derechos humanos.<br>1.1.4 Realizar Convenios de Capacitación con Organismos de Gobierno en materia de derechos humanos, igualdad e inclusión.<br>1.1.5 Difundir y aplicar las disposiciones constitucionales e internacionales en materia de derechos humanos.<br>1.1.6 Dar cumplimiento a las recomendaciones de parte de los organismos nacionales o internacionales que en materia de derechos humanos se emitan.<br>1.1.7 Prohibir y sancionar todo tipo de actos discriminatorios en contra de indígenas o grupos vulnerables, incluyendo actos de violencia en contra de niños, niñas y adolescentes.<br>1.1.8 Proveer sistemas alternos de denuncia que sean congruentes y sensibles a las necesidades de los menores. |   |
| <b>Resultado Clave</b>  |                                | <b>Elementos a medir</b>  | <b>Tipo de AI</b>   |
| Haber atendido el mayor número de personas mediante visitas domiciliarias, hospitalarias, escolares, carta invitación y a las Fiscalías en el Estado. |                                | Proporcionar la atención y canalización referentes a los servicios de procuración de justicia se otorguen con respecto a las garantías individuales   | Específica  |
| <b>Fundamento Jurídico (Resumen)</b>  |                                | Ley N°. 546 Orgánica de la Fiscalía General del Estado de Veracruz de Ignacio de la Llave; Reglamento de la Ley N°. 546 Orgánica de la Fiscalía General del Estado de Veracruz de Ignacio de la Llave; Plan Institucional 2017-2025   |   |

### Descripción de Indicadores

|  |   |   |  |
|--|---|---|--|
| <b>Nombre del Indicador</b>  | <b>Fórmula</b>  | <b>Tipo de Fórmula</b>                    |  |
| Proporción de atenciones a través de visitas   | (Número de personas o víctimas atendidas. / Número de personas o víctimas captadas para su atención.) x 100   | Eficacia Programática                     |  |
| <b>Descripción del Indicador</b>   |   | <b>Unidad de Medida</b>                   | <b>Dimensión</b>   |
| Mide el total de víctimas de delito, captadas a través de visitas domiciliarias, hospitalarias, escolares, carta invitación y a las Fiscalías. |   | Captación                                 | Eficacia   |
|  |   | <b>Meta 2018</b>                          | 47.67  |
| <b>Clave</b>   |   | <b>Frecuencia</b>                         | <b>Sentido del Indicador</b>   |
| 401A06100.122.06E205.160118.1.34   |   | Mensual                                   | Ascendente   |
|  |   | 21114.0010070118.122.JPU340Y.1600118.1.39 |  |
| <b>Nombre de la Variable</b>   | <b>Descripción de la Variable</b>   | <b>Unidad de Medida</b>                   | <b>Meta 2018</b>   |
| Número de personas o víctimas atendidas a través de visitas  | Número de personas o víctimas atendidas, captadas a través de visitas domiciliarias, hospitalarias, escolares y a las Fiscalías Investigadoras; carta invitación y pláticas de prevención. (Víctima= Persona que sufrió daño moral o físico hacia su persona o bienes materiales; Visita= Actividad en la que se acude a los hospitales, escuela, domicilio o Fiscalías a brindar los servicios que ofrece el Dirección del Centro de Estatal de Atención a Víctimas del Delito). | Atención                                  | 365.0  |
|  |   |   | Reporte estadístico. Formato en el que se registra el número de personas que son atendidas y que fueron captadas para atención u orientación en el mes, mismo que se encuentra en el archivo de Centro de Atención a Víctimas de Delito. |
| Número de personas o víctimas captadas para su atención a través de visitas  | Total de personas o víctimas, captadas a través de visitas domiciliarias, hospitalarias, escolares y a las Fiscalías; carta invitación y plática de prevención para su atención.  | Atención                                  | 365.0  |
|  |   |   | Reporte de visitas realizadas. Formato en el que se registra el número de visitas realizadas en el mes, mismos que se encuentran en el archivo del CAVD.   |

### PROGRAMACION ANUAL DE INDICADORES

| VARIABLE 1 |        | VARIABLE 2 |        | PORCENTAJE |        |        |        |        |        |        |        |                |  |  |  |
|------------|--------|------------|--------|------------|--------|--------|--------|--------|--------|--------|--------|----------------|--|--|--|
| Ene        | Feb    | Mar        | Abr    | May        | Jun    | Jul    | Ago    | Sep    | Oct    | Nov    | Dic    | Anual          |  |  |  |
| 24         | 23     | 23         | 34     | 34         | 28     | 31     | 22     | 37     | 36     | 39     | 34     | 365            |  |  |  |
| 24         | 23     | 23         | 34     | 34         | 28     | 31     | 22     | 37     | 36     | 39     | 34     | 365            |  |  |  |
| 100.00     | 100.00 | 100.00     | 100.00 | 100.00     | 100.00 | 100.00 | 100.00 | 100.00 | 100.00 | 100.00 | 100.00 | 100.00         |  |  |  |
| REALIZADO  |        |            |        |            |        |        |        |        |        |        |        |                |  |  |  |
| 5          | 9      | 3          | 15     | 34         | 22     | 29     | 14     | 51     | 33     | 20     | 4      | 239            |  |  |  |
| 5          | 9      | 3          | 15     | 34         | 22     | 29     | 14     | 51     | 33     | 20     | 4      | 239            |  |  |  |
| 20.83      | 29.78  | 24.28      | 30.76  | 47.82      | 53.01  | 59.39  | 59.81  | 71.09  | 73.63  | 70.99  | 65.47  | % Avance Prog  |  |  |  |
| 100.00     | 100.00 | 100.00     | 100.00 | 100.00     | 100.00 | 100.00 | 100.00 | 100.00 | 100.00 | 100.00 | 100.00 | % Avance Reali |  |  |  |

### JPU340Y Prevención y Detección del Delito

Dirección del Centro de Estatal de Atención a Víctimas del Delito

|   |                                |   |   |
|---|--------------------------------|---|---|
| <b>Eje</b>  | Respeto a los Derechos Humanos | <b>Objetivo del Eje</b>   | Asegurar los derechos de las víctimas, ofendidos, testigos y otros grupos vulnerables |
| <b>Estrategia del Plan Institucional</b>  |                                | <b>Línea(s) de Acción del Plan Institucional</b>  |   |
| Estrategia 1.1<br>Fortalecer el respeto de los derechos humanos de las víctimas del delito. |                                | 1.1.1 Supervisar a los funcionarios en su actuar en relación al respeto a los derechos humanos.<br>1.1.2 Capacitar constantemente al personal de la Fiscalía General del Estado, en materia de atención a víctimas del delito.<br>1.1.3 Solicitar capacitación a dependencias del Gobierno Federal y Estatal en materia de derechos humanos.<br>1.1.4 Realizar Convenios de Capacitación con Organismos de Gobierno en materia de derechos humanos, igualdad e inclusión.<br>1.1.5 Difundir y aplicar las disposiciones constitucionales e internacionales en materia de derechos humanos.<br>1.1.6 Dar cumplimiento a las recomendaciones de parte de los organismos nacionales o internacionales que en materia de derechos humanos se emitan.<br>1.1.7 Prohibir y sancionar todo tipo de actos discriminatorios en contra de indígenas o grupos vulnerables, incluyendo actos de violencia en contra de niños, niñas y adolescentes.<br>1.1.8 Proveer sistemas alternos de denuncia que sean congruentes y sensibles a las necesidades de los menores. |   |
| <b>Resultado Clave</b>  |                                | <b>Elementos a medir</b>  | <b>Tipo de AI</b>   |
| Haber enviado a la víctima hacia la institución adecuada para su debida atención integral.  |                                | Proporcionar la atención y canalización referentes a los servicios de procuración de justicia se otorguen con respecto a las garantías individuales   | Específica  |
| <b>Fundamento Jurídico (Resumen)</b>  |                                | Ley N°. 546 Orgánica de la Fiscalía General del Estado de Veracruz de Ignacio de la Llave; Reglamento de la Ley N°. 546 Orgánica de la Fiscalía General del Estado de Veracruz de Ignacio de la Llave; Plan Institucional 2017-2025   |   |

#### Descripción de Indicadores

|   |  |   |  |
|---|--|---|--|
| <b>Nombre del Indicador</b>   | <b>Fórmula</b>   | <b>Tipo de Fórmula</b>                    |  |
| Proporción de Canalizaciones realizadas de Víctimas de Delito.  | $(\text{Total de personas canalizadas} / \text{Total de víctimas de delito captadas para recibir atención}) \times 100$  | Eficacia Programática                     |  |
| <b>Descripción del Indicador</b>  |  | <b>Unidad de Medida</b>                   | <b>Dimensión</b>   |
| Mide el total de Canalizaciones realizadas de Víctimas de Delito, hacia Instituciones Públicas o Privadas, para su atención integral de trabajo social o jurídico |  | Canalización                              | Eficacia   |
|   |  | <b>Meta 2018</b>                          | 9.70   |
| <b>Clave</b>  |  | <b>Frecuencia</b>                         | <b>Sentido del Indicador</b>   |
| 401A06100.122.06E205.160118.1.35  |  | Mensual                                   | Ascendente   |
|   |  | 21114.0010070118.122.JPU340Y.1600118.1.40 |  |
| <b>Nombre de la Variable</b>  | <b>Descripción de la Variable</b>  | <b>Unidad de Medida</b>                   | <b>Meta 2018</b>   |
| Total de Víctimas de Delito Canalizadas   | Número de víctimas de delito canalizadas hacia Instituciones Públicas o Privadas para su atención integral. (Víctima= Persona que sufrió daño moral o físico hacia su persona o bienes materiales; Canalización= Víctima enviada a otra Dependencia o Institución Pública o Privada para su atención atención integral). | Canalización                              | 492.0  |
|   |  |   | Reporte estadístico. Formato en el que se registra el número de personas que son canalizadas a otras Instituciones en el mes, mismo que se encuentra en el archivo de la Dirección del Centro de Estatal de Atención a Víctimas del Delito |
| Total de Víctimas de Delito que requieren canalización  | Número de víctimas de delito susceptibles de canalización hacia Instituciones Públicas o Privadas para su atención integral.   | Canalización                              | 492.0  |
|   |  |   | Reporte estadístico. Formato en el que se registra el número de personas que son captadas para atención en el mes, mismos que se encuentran en el archivo de la Dirección del Centro de Estatal de Atención a Víctimas del Delito          |

#### PROGRAMACION ANUAL DE INDICADORES

| VARIABLE 1       |        | /      |        | VARIABLE 2 |        | /      |        | PORCENTAJE |        |        |        |                |  |
|------------------|--------|--------|--------|------------|--------|--------|--------|------------|--------|--------|--------|----------------|--|
| Ene              | Feb    | Mar    | Abr    | May        | Jun    | Jul    | Ago    | Sep        | Oct    | Nov    | Dic    | Anual          |  |
| 41               | 41     | 41     | 41     | 41         | 41     | 41     | 41     | 41         | 41     | 41     | 41     | 41             |  |
| 41               | 41     | 41     | 41     | 41         | 41     | 41     | 41     | 41         | 41     | 41     | 41     | 41             |  |
| 100.00           | 100.00 | 100.00 | 100.00 | 100.00     | 100.00 | 100.00 | 100.00 | 100.00     | 100.00 | 100.00 | 100.00 | 100.00         |  |
| <b>REALIZADO</b> |        |        |        |            |        |        |        |            |        |        |        |                |  |
| 35               | 47     | 32     | 36     | 10         | 32     | 44     | 37     | 38         | 61     | 38     | 30     | 440            |  |
| 35               | 47     | 32     | 36     | 10         | 32     | 44     | 37     | 38         | 61     | 38     | 30     | 440            |  |
| 85.36            | 100.00 | 92.68  | 91.46  | 78.04      | 78.04  | 82.23  | 83.23  | 84.28      | 90.73  | 90.90  | 89.43  | % Avance Prog  |  |
| 100.00           | 100.00 | 100.00 | 100.00 | 100.00     | 100.00 | 100.00 | 100.00 | 100.00     | 100.00 | 100.00 | 100.00 | % Avance Reali |  |

### JPU340Y Prevención y Detección del Delito

Dirección del Centro de Estatal de Atención a Víctimas del Delito

|   |                                |   |   |
|---|--------------------------------|---|---|
| <b>Eje</b>  | Respeto a los Derechos Humanos | <b>Objetivo del Eje</b>   | Asegurar los derechos de las víctimas, ofendidos, testigos y otros grupos vulnerables |
| <b>Estrategia del Plan Institucional</b>  |                                | <b>Línea(s) de Acción del Plan Institucional</b>  |   |
| Estrategia 1.1<br>Fortalecer el respeto de los derechos humanos de las víctimas del delito. |                                | 1.1.1 Supervisar a los funcionarios en su actuar en relación al respeto a los derechos humanos.<br>1.1.2 Capacitar constantemente al personal de la Fiscalía General del Estado, en materia de atención a víctimas del delito.<br>1.1.3 Solicitar capacitación a dependencias del Gobierno Federal y Estatal en materia de derechos humanos.<br>1.1.4 Realizar Convenios de Capacitación con Organismos de Gobierno en materia de derechos humanos, igualdad e inclusión.<br>1.1.5 Difundir y aplicar las disposiciones constitucionales e internacionales en materia de derechos humanos.<br>1.1.6 Dar cumplimiento a las recomendaciones de parte de los organismos nacionales o internacionales que en materia de derechos humanos se emitan.<br>1.1.7 Prohibir y sancionar todo tipo de actos discriminatorios en contra de indígenas o grupos vulnerables, incluyendo actos de violencia en contra de niños, niñas y adolescentes.<br>1.1.8 Proveer sistemas alternos de denuncia que sean congruentes y sensibles a las necesidades de los menores. |   |
| <b>Resultado Clave</b>  |                                | <b>Elementos a medir</b>  | <b>Tipo de AI</b>   |
| Haber impartido las Pláticas, Conferencias y Talleres al mayor número de participantes.     |                                | Proporcionar la atención y canalización referentes a los servicios de procuración de justicia se otorguen con respecto a las garantías individuales   | Específica  |
| <b>Fundamento Jurídico (Resumen)</b>  |                                | Ley N°. 546 Orgánica de la Fiscalía General del Estado de Veracruz de Ignacio de la Llave; Reglamento de la Ley N°. 546 Orgánica de la Fiscalía General del Estado de Veracruz de Ignacio de la Llave; Plan Institucional 2017-2025   |   |

#### Descripción de Indicadores

|  |  |                         |                              |
|--|--|-------------------------|------------------------------|
| <b>Nombre del Indicador</b>  | <b>Fórmula</b>   | <b>Tipo de Fórmula</b>  |                              |
| Proporción de participantes en Pláticas, Conferencias y Talleres realizados.   | $(\text{Total de participantes a pláticas, Talleres o Conferencias Realizadas} / \text{Total de solicitantes a Pláticas, Talleres o Conferencias para la prevención del delito}) \times 100$   | Eficacia Programática   |                              |
| <b>Descripción del Indicador</b>   |  | <b>Unidad de Medida</b> | <b>Dimensión</b>             |
| Mide el número de participantes a Pláticas, Conferencias y Talleres realizados para la difusión audiovisual e impresa sobre la prevención del delito.  |  | Capacitación            | Eficacia                     |
| <b>Clave</b>   |  | <b>Frecuencia</b>       | <b>Sentido del Indicador</b> |
| 401A06100.122.06E205.160118.1.36      21114.0010070118.122.JPU340Y.1600118.1.41  |  | Mensual                 | Ascendente                   |
| <b>Nombre de la Variable</b>   | <b>Descripción de la Variable</b>  | <b>Unidad de Medida</b> | <b>Meta 2018</b>             |
| Total de participantes a pláticas, Talleres o Conferencias sobre la prevención del delito Realizadas.  | Número de participantes a las Pláticas, Talleres o Conferencias Realizadas para la prevención del delito. (Participantes= Personas que acuden a tomar pláticas relacionadas con la prevención del delito; Prevención= Acciones que tienen por objetivo evitar la comisión de un delito). | Capacitación            | 18094.0                      |
| Total de solicitantes de Pláticas, Talleres o Conferencias sobre la prevención del delito.   | Número de solicitantes de Pláticas, Talleres o Conferencias sobre la prevención del delito. Solicitantes= Personas que requieren impartición de temas relacionados con la prevención del delito.   | Capacitación            | 18094.0                      |
| <b>Fuente de Información</b>   |  |                         |                              |
| Registro de personas. Formato en el cual se registran los asistentes a la Plática o Conferencia, mismo que se encuentra en el archivo de la Dirección del Centro de Estatal de Atención a Víctimas del Delito.   |  |                         |                              |
| Solicitudes de Pláticas o Conferencias aprobados. Oficio de solicitud en el cual se especifica el número de personas que asistirán a la plática o conferencia, mismas que se encuentran en el archivo de la Dirección del Centro de Estatal de Atención a Víctimas del Delito. |  |                         |                              |

#### PROGRAMACION ANUAL DE INDICADORES

| VARIABLE 1       |        | /      |        | VARIABLE 2 |        | /      |        | PORCENTAJE |        |        |        |                |
|------------------|--------|--------|--------|------------|--------|--------|--------|------------|--------|--------|--------|----------------|
| Ene              | Feb    | Mar    | Abr    | May        | Jun    | Jul    | Ago    | Sep        | Oct    | Nov    | Dic    | Anual          |
| 823              | 1,997  | 1,997  | 823    | 1,997      | 1,997  | 823    | 823    | 1,997      | 1,997  | 1,997  | 823    | 18,094         |
| 823              | 1,997  | 1,997  | 823    | 1,997      | 1,997  | 823    | 823    | 1,997      | 1,997  | 1,997  | 823    | 18,094         |
| 100.00           | 100.00 | 100.00 | 100.00 | 100.00     | 100.00 | 100.00 | 100.00 | 100.00     | 100.00 | 100.00 | 100.00 | 100.00         |
| <b>REALIZADO</b> |        |        |        |            |        |        |        |            |        |        |        |                |
| 482              | 3,623  | 4,745  | 1,207  | 887        | 2,053  | 908    | 289    | 6,826      | 6,521  | 2,767  | 588    | 30,896         |
| 532              | 3,224  | 4,249  | 1,097  | 834        | 1,967  | 814    | 345    | 5,553      | 4,756  | 2,908  | 610    | 26,889         |
| 58.56            | 145.56 | 183.72 | 178.31 | 143.30     | 134.90 | 132.97 | 125.83 | 158.31     | 180.31 | 175.48 | 170.75 | % Avance Prog  |
| 90.60            | 109.29 | 110.55 | 110.49 | 110.14     | 109.19 | 109.34 | 108.66 | 112.91     | 117.84 | 115.33 | 114.90 | % Avance Realí |

### JPU340Y Prevención y Detección del Delito

#### Fiscalía Especializada en Delitos de Hechos de Corrupción y Cometidos por Servidores Públicos

|   |                                     |   |   |
|---|-------------------------------------|---|---|
| <b>Eje</b>  | Combate a la corrupción e impunidad | <b>Objetivo del Eje</b>   | Fortalecer los Mecanismos de Evaluación Técnica Jurídica, Inspección, Supervisión, Investigación y Control de la Actuación de los Servidores Públicos de la Institución |
| <b>Estrategia del Plan Institucional</b>  |                                     | <b>Linea(s) de Acción del Plan Institucional</b>  |   |
| Estrategia 1.1<br>Implementar mecanismos de control y evitar la discrecionalidad de decisiones, con estricto apego a las leyes y los programas en materia de procuración de justicia.<br>Estrategia 1.2<br>Mejorar la calidad de la investigación de los hechos delictivos. |                                     | 1.1.1 Especificar las funciones y actividades de cada servidor público, en el marco jurídico aplicable.<br>1.2.3 Aplicar las técnicas de investigación que la ley señala, con la finalidad de lograr mayor capacidad para probar los delitos.<br>1.2.4 Mejorar los procesos de investigación y litigación obteniendo salidas alternas y sentencias sólidas. |   |
| <b>Resultado Clave</b>  |                                     | <b>Elementos a medir</b>  | <b>Tipo de AI</b>   |
| Haber emitido en el tiempo legal establecido, la determinación correspondiente.   |                                     | Proporcionar la atención y canalización referentes a los servicios de procuración de justicia se otorguen con respecto a las garantías individuales   | Específica  |
| <b>Fundamento Jurídico (Resumen)</b>  |                                     | Ley N°. 546 Orgánica de la Fiscalía General del Estado de Veracruz de Ignacio de la Llave; Reglamento de la Ley N°. 546 Orgánica de la Fiscalía General del Estado de Veracruz de Ignacio de la Llave; Plan Institucional 2017-2025   |   |

#### Descripción de Indicadores

|  |  |   |                              |
|--|--|---|------------------------------|
| <b>Nombre del Indicador</b>  | <b>Fórmula</b>   | <b>Tipo de Fórmula</b>                    |                              |
| Proporción de Investigaciones Ministeriales y/o Carpetas de Investigación Determinadas por la Fiscalía   | $(\text{Total de Investigaciones Ministeriales y/o Carpetas de Investigación Determinadas} / \text{Total de Investigaciones Ministeriales y/o Carpetas de Investigación Iniciadas}) \times 100$  | Eficacia Programática                     |                              |
| <b>Descripción del Indicador</b>   |  | <b>Unidad de Medida</b>                   | <b>Dimensión</b>             |
| Medir el número de Investigaciones Ministeriales y/o Carpetas de Investigación Determinadas sobre las Investigaciones Ministeriales y/o Carpetas de Investigación Iniciadas por el personal de la Fiscalía Especializada en Delitos de Hechos de Corrupción y Cometidos por Servidores Públicos. |  | Investigación Ministerial                 | Eficacia                     |
|  |  | <b>Meta 2018</b>                          | 95.58                        |
| <b>Clave</b>   |  | <b>Frecuencia</b>                         | <b>Sentido del Indicador</b> |
| 401A06100.122.07E205.160118.1.37   |  | Mensual                                   | Ascendente                   |
|  |  | 21114.0010070112.122.JPU340Y.1600118.1.27 |                              |
| <b>Nombre de la Variable</b>   | <b>Descripción de la Variable</b>  | <b>Unidad de Medida</b>                   | <b>Meta 2018</b>             |
| Total de Investigaciones Ministeriales y/o Carpetas de Investigación Determinadas  | Número total de Investigaciones Ministeriales y/o Carpetas de Investigación Iniciadas ( Recepción de la denuncia de los hechos constitutivos de delito de los Servidores Públicos), cuando una persona da entrada a una denuncia en la Fiscalía Especial de los Servidores Públicos. | Investigación Ministerial                 | 540.0                        |
| Total de Investigaciones Ministeriales y/o Carpetas de Investigación Iniciadas   | Número total de Carpetas de Investigación Iniciadas ( Recepción de la denuncia de los hechos constitutivos de delito de los Servidores Públicos), cuando una persona da entrada a una denuncia en la Fiscalía Especial de los Servidores Públicos.                                   | Investigación Ministerial                 | 540.0                        |
| <b>Fuente de Información</b>   |  |   |                              |
| Libro de Gobierno de la Fiscalía Especializada en Delitos de Hechos de Corrupción y Cometidos por Servidores Públicos; mismo que se encuentra en el área del Coordinador de la Fiscalía.   |  |   |                              |

#### PROGRAMACION ANUAL DE INDICADORES

| VARIABLE 1       |        | VARIABLE 2 |        | PORCENTAJE |        |        |        |        |        |        |        |                |  |  |  |
|------------------|--------|------------|--------|------------|--------|--------|--------|--------|--------|--------|--------|----------------|--|--|--|
| Ene              | Feb    | Mar        | Abr    | May        | Jun    | Jul    | Ago    | Sep    | Oct    | Nov    | Dic    | Anual          |  |  |  |
| 30               | 45     | 50         | 50     | 55         | 45     | 30     | 45     | 50     | 50     | 50     | 40     | 540            |  |  |  |
| 30               | 45     | 50         | 50     | 55         | 45     | 30     | 45     | 50     | 50     | 50     | 40     | 540            |  |  |  |
| 100.00           | 100.00 | 100.00     | 100.00 | 100.00     | 100.00 | 100.00 | 100.00 | 100.00 | 100.00 | 100.00 | 100.00 | 100.00         |  |  |  |
| <b>REALIZADO</b> |        |            |        |            |        |        |        |        |        |        |        |                |  |  |  |
| 67               | 40     | 36         | 26     | 22         | 24     | 10     | 12     | 612    | 19     | 8      | 876    |                |  |  |  |
| 97               | 53     | 64         | 72     | 64         | 78     | 33     | 99     | 94     | 118    | 99     | 871    |                |  |  |  |
| 223.33           | 142.66 | 114.40     | 96.57  | 83.04      | 78.18  | 73.77  | 67.71  | 212.25 | 192.88 | 175.20 | 162.22 | % Avance Prog  |  |  |  |
| 69.07            | 71.33  | 66.82      | 59.09  | 54.57      | 50.23  | 48.80  | 42.32  | 129.81 | 112.43 | 100.57 | 100.57 | % Avance Realí |  |  |  |

### JPU340Y Prevención y Detección del Delito

#### Dirección de Control de Procesos

|   |   |  |  |
|---|---|--|--|
| <b>Eje</b>  | Consolidación del Nuevo Sistema Procesal Penal Acusatorio | <b>Objetivo del Eje</b>  | Garantizar la eficiente y eficaz consolidación del Nuevo Sistema de Justicia Penal |
| <b>Estrategia del Plan Institucional</b>  |   | <b>Linea(s) de Accion del Plan Institucional</b>   |  |
| Estrategia 1.1<br>Reforzar la eficacia de la investigación y acusación, velar por la protección de víctimas, testigos e intervinientes en el proceso penal. |   | 1.1.1 Capacitar y formar al personal idóneo y suficiente para representar a la institución de manera eficiente en los asuntos en materia penal del fuero común.<br>1.1.3 Garantizar la Reparación del daño integral.<br>1.1.4 Armonizar las leyes de corte internacional, federal y estatal.<br>1.1.5 Establecer lineamientos para que la etapa de investigación preliminar, se lleve a cabo de manera eficaz y eficiente en un tiempo razonable, evitando así dilación en la investigación y proporcionando a los involucrados certeza jurídica respecto de la actuación del servidor público.<br>1.1.9 Mejorar intervención en juicio de amparo. |  |
| <b>Resultado Clave</b>  |   | <b>Elementos a medir</b>   | <b>Tipo de AI</b>  |
| Haber ejecutado los mandamientos judiciales a través de las colaboraciones solicitadas a otras Fiscalías del país.  |   | Proporcionar la atención y canalización referentes a los servicios de procuración de justicia se otorguen con respecto a las garantías individuales  | Específica   |
| <b>Fundamento Jurídico (Resumen)</b>  |   | Ley N°. 546 Orgánica de la Fiscalía General del Estado de Veracruz de Ignacio de la Llave; Reglamento de la Ley N°. 546 Orgánica de la Fiscalía General del Estado de Veracruz de Ignacio de la Llave; Plan Institucional 2017-2025  |  |

#### Descripción de Indicadores

|   |  |   |  |
|---|--|---|--|
| <b>Nombre del Indicador</b>   | <b>Fórmula</b>   | <b>Tipo de Fórmula</b>                    |  |
| Proporción de Mandamientos Judiciales ejecutados  | $(\text{Total Mandamientos Judiciales turnados para su ejecución a través de la colaboración de otras Procuradurías y/o Fiscalías} / \text{Total de Mandamientos Judiciales Recibidos}) \times 100$  | Eficacia Programática                     |  |
| <b>Descripción del Indicador</b>  |  | <b>Unidad de Medida</b>                   | <b>Dimensión</b>   |
| Mide el total de Mandamientos Judiciales ejecutados a través de la petición de colaboración de otras Procuradurías. (Los Mandamientos Judiciales son las órdenes de aprehensión emitidas por un Juez para detener al presunto inculpado). |  | Mandamiento                               | Eficacia   |
|   |  | <b>Meta 2018</b>                          | 100.00   |
| <b>Clave</b>  |  | <b>Frecuencia</b>                         | <b>Sentido del Indicador</b>   |
| 401A06100.122.08E205.160118.1.38  |  | Mensual                                   | Ascendente   |
|   |  | 21114.0010070115.122.JPU340Y.1600118.1.34 |  |
| <b>Nombre de la Variable</b>  | <b>Descripción de la Variable</b>  | <b>Unidad de Medida</b>                   | <b>Meta 2018</b>   |
| Total Mandamientos Judiciales turnados para su ejecución a través de la colaboración de otras Procuradurías y/o Fiscalías.  | Total de Mandamientos judiciales turnados mediante solicitud, para su ejecución a través de la colaboración de otras Procuradurías y/o Fiscalías Generales de Justicia del país. (Los Mandamientos Judiciales son las ordenes de aprehensión emitidas por un Juez para detener al presunto inculpado). | Mandamiento                               | 36.0   |
|   |  |   | Registro y control de Mandamientos judiciales enviados para su ejecución. (Libro en el que se registran los mandamientos judiciales recibidos así como los enviados, y que se encuentra en el área del Director de la Dirección de Control de Procesos).           |
| Total de Mandamientos Judiciales Recibidos.   | Mandamientos Judiciales recibidos para su ejecución a través de otras Procuradurías del país, solicitando su colaboración. (Los Mandamientos Judiciales son las ordenes de aprehensión emitidas por un Juez para detener al presunto inculpado).   | Mandamiento                               | 36.0   |
|   |  |   | Registro y Control de Mandamientos Judiciales recibidos para tramitar colaboración. (Libro en el que se registran los mandamientos judiciales recibidos así como los enviados, y que se encuentra en el área del director de la Dirección de Control de Procesos). |

#### PROGRAMACION ANUAL DE INDICADORES

| VARIABLE 1 |        | VARIABLE 2 |        | PORCENTAJE |        |        |        |        |        |        |        |        |                |
|------------|--------|------------|--------|------------|--------|--------|--------|--------|--------|--------|--------|--------|----------------|
| Ene        | Feb    | Mar        | Abr    | May        | Jun    | Jul    | Ago    | Sep    | Oct    | Nov    | Dic    | Anual  |                |
| 3          | 3      | 3          | 3      | 3          | 3      | 3      | 3      | 3      | 3      | 3      | 3      | 3      | 36             |
| 3          | 3      | 3          | 3      | 3          | 3      | 3      | 3      | 3      | 3      | 3      | 3      | 3      | 36             |
| 100.00     | 100.00 | 100.00     | 100.00 | 100.00     | 100.00 | 100.00 | 100.00 | 100.00 | 100.00 | 100.00 | 100.00 | 100.00 | 100.00         |
| REALIZADO  |        |            |        |            |        |        |        |        |        |        |        |        |                |
| 5          | 13     | 12         | 16     | 11         | 12     | 3      | 10     | 20     | 11     | 5      |        |        | 118            |
| 5          | 13     | 12         | 16     | 11         | 12     | 3      | 10     | 20     | 11     | 5      |        |        | 118            |
| 166.66     | 300.00 | 333.33     | 383.33 | 380.00     | 383.33 | 342.85 | 341.66 | 377.77 | 376.66 | 357.57 | 327.77 |        | % Avance Prog  |
| 100.00     | 100.00 | 100.00     | 100.00 | 100.00     | 100.00 | 100.00 | 100.00 | 100.00 | 100.00 | 100.00 | 100.00 |        | % Avance Reali |



### JPU460Y Administración Financiera, de los Recursos Humanos y de Operación

#### Dirección de Control de Procesos

|   |   |  |  |
|---|---|--|--|
| <b>Eje</b>  | Consolidación del Nuevo Sistema Procesal Penal Acusatorio | <b>Objetivo del Eje</b>  | Garantizar la eficiente y eficaz consolidación del Nuevo Sistema de Justicia Penal |
| <b>Estrategia del Plan Institucional</b>  |   | <b>Linea(s) de Acción del Plan Institucional</b>   |  |
| Estrategia 1.1<br>Reforzar la eficacia de la investigación y acusación, velar por la protección de víctimas, testigos e intervinientes en el proceso penal. |   | 1.1.1 Capacitar y formar al personal idóneo y suficiente para representar a la institución de manera eficiente en los asuntos en materia penal del fuero común.<br>1.1.3 Garantizar la Reparación del daño integral.<br>1.1.4 Armonizar las leyes de corte internacional, federal y estatal.<br>1.1.5 Establecer lineamientos para que la etapa de investigación preliminar, se lleve a cabo de manera eficaz y eficiente en un tiempo razonable, evitando así dilación en la investigación y proporcionando a los involucrados certeza jurídica respecto de la actuación del servidor público.<br>1.1.9 Mejorar intervención en juicio de amparo. |  |
| <b>Resultado Clave</b>  |   | <b>Elementos a medir</b>   | <b>Tipo de AI</b>  |
| Haber intervenido en los tocas de las quejas y denuncias interpuestas por la ciudadanía.  |   | Proporcionar la atención, recursos, servicios e información que apoyan a las actividades operativas en la procuración de justicia  | Específica   |
| <b>Fundamento Jurídico (Resumen)</b>  |   | Ley N°. 546 Orgánica de la Fiscalía General del Estado de Veracruz de Ignacio de la Llave; Reglamento de la Ley N°. 546 Orgánica de la Fiscalía General del Estado de Veracruz de Ignacio de la Llave; Plan Institucional 2017-2025  |  |

#### Descripción de Indicadores

|   |  |                         |   |
|---|--|-------------------------|---|
| <b>Nombre del Indicador</b>   | <b>Fórmula</b>   | <b>Tipo de Fórmula</b>  |   |
| Proporción de Intervención de los Tocas Desahogados   | $(\text{Total de Índice de Intervención de los Tocas Desahogados} / \text{Total de Índice de Intervención de los Tocas Recibidos}) \times 100$   | Eficacia Programática   |   |
| <b>Descripción del Indicador</b>  |  | <b>Unidad de Medida</b> | <b>Dimensión</b>  |
| Mide el número Total de Intervenciones de los Tocas Desahogados sobre número total de Intervenciones de los Tocas Recibidos por los Fiscales de la Fiscalía General del Estado. |  | Tocas                   | Eficacia  |
| <b>Clave</b>  |  | <b>Frecuencia</b>       | <b>Sentido del Indicador</b>  |
| 401A06100.122.08E205.1600118.1.39   |  | Mensual                 | Ascendente  |
|   |  |                         |   |
| <b>Nombre de la Variable</b>  | <b>Descripción de la Variable</b>  | <b>Unidad de Medida</b> | <b>Meta 2018</b>  |
| Total de Intervenciones de los Tocas Desahogados  | Número Total de Intervención de los Tocas Desahogados (La respuesta a los expedientes o TOCA's remitidos por el Tribunal Superior de Justicia) que los Agentes del Ministerio Público dan vista a los Tocas recibidos del Tribunal Superior de Justicia. | Tocas                   | 2640.0  |
|   |  |                         | <b>Fuente de Información</b>  |
|   |  |                         | Libro de Tocas Entregados en la Sala del Tribunal Superior de Justicia por la Coordinación de Auxiliares del C. Procurador. |
| Total de Intervención de los Tocas Recibidos  | Número Total de Intervenciones de los Tocas Recibidos (La recepción para su revisión a los expedientes o TOCA's remitidos por el Tribunal Superior de Justicia) por los Agentes del Ministerio Público del Tribunal Superior de Justicia.                | Tocas                   | 2640.0  |
|   |  |                         | Libro de Registro de Tocas de la Coordinación de Auxiliares del C. Procurador.  |

#### PROGRAMACION ANUAL DE INDICADORES

| VARIABLE 1 |        | VARIABLE 2 |        | PORCENTAJE |        |        |        |        |        |        |        |                |  |
|------------|--------|------------|--------|------------|--------|--------|--------|--------|--------|--------|--------|----------------|--|
| Ene        | Feb    | Mar        | Abr    | May        | Jun    | Jul    | Ago    | Sep    | Oct    | Nov    | Dic    | Anual          |  |
| 220        | 220    | 220        | 220    | 220        | 220    | 220    | 220    | 220    | 220    | 220    | 220    | 2,640          |  |
| 220        | 220    | 220        | 220    | 220        | 220    | 220    | 220    | 220    | 220    | 220    | 220    | 2,640          |  |
| 100.00     | 100.00 | 100.00     | 100.00 | 100.00     | 100.00 | 100.00 | 100.00 | 100.00 | 100.00 | 100.00 | 100.00 | 100.00         |  |
| REALIZADO  |        |            |        |            |        |        |        |        |        |        |        |                |  |
| 133        | 177    | 157        | 201    | 172        | 181    | 69     | 149    | 128    | 124    | 148    | 80     | 1,719          |  |
| 225        | 145    | 174        | 182    | 160        | 192    | 72     | 165    | 116    | 145    | 158    | 42     | 1,776          |  |
| 60.45      | 70.45  | 70.75      | 75.90  | 76.36      | 77.34  | 70.77  | 70.39  | 69.04  | 67.77  | 67.72  | 65.11  | % Avance Prog  |  |
| 59.11      | 83.78  | 85.84      | 92.01  | 94.80      | 94.71  | 94.78  | 94.22  | 95.52  | 94.60  | 94.52  | 96.79  | % Avance Reali |  |

### JPU340Y Prevención y Detección del Delito

#### Unidad Especializada en combate al Secuestro

|   |   |  |  |
|---|---|--|--|
| <b>Eje</b>  | Consolidación del Nuevo Sistema Procesal Penal Acusatorio | <b>Objetivo del Eje</b>  | Garantizar la eficiente y eficaz consolidación del Nuevo Sistema de Justicia Penal |
| <b>Estrategia del Plan Institucional</b>  |   | <b>Linea(s) de Acción del Plan Institucional</b>   |  |
| Estrategia 1.1<br>Reforzar la eficacia de la investigación y acusación, velar por la protección de víctimas e intervinientes en el proceso penal. |   | 1.1.1 Capacitar y formar al personal idóneo y suficiente para representar a la institución de manera eficiente en los asuntos en materia penal del fuero común.<br>1.1.2 Pleno respeto al principio de presunción de inocencia y al debido proceso.<br>1.1.3 Garantizar la Reparación del daño integral.<br>1.1.4 Armonizar las leyes de corte internacional, federal y estatal.<br>1.1.5 Establecer lineamientos para que la etapa de investigación preliminar, se lleve a cabo de manera eficaz y eficiente en un tiempo razonable, evitando así dilación en la investigación y proporcionando a los involucrados certeza jurídica respecto de la actuación del servidor público.<br>1.1.6 Adecuar la infraestructura de las Fiscalías, Laboratorios Periciales y Policía Ministerial.<br>1.1.7 Actualizar modelos de investigación y persecución del delito, así como organizar y definir procesos de trabajo entre fiscales y policías.<br>1.1.8 Solicitar las providencias precautorias procedentes de manera eficaz. |  |
| <b>Resultado Clave</b>  |   | <b>Elementos a medir</b>   | <b>Tipo de AI</b>  |
| Haber atendido las negociaciones, investigaciones de campo y operativos realizados por la Unidad Especializada en Combate al Secuestro.           |   | Proporcionar la atención y canalización referentes a los servicios de procuración de justicia se otorguen con respecto a las garantías individuales  | Específica   |
| <b>Fundamento Jurídico (Resumen)</b>  |   | Ley N°. 546 Orgánica de la Fiscalía General del Estado de Veracruz de Ignacio de la Llave; Reglamento de la Ley N°. 546 Orgánica de la Fiscalía General del Estado de Veracruz de Ignacio de la Llave; Plan Institucional 2017-2025  |  |

#### Descripción de Indicadores

|  |  |                         |  |
|--|--|-------------------------|--|
| <b>Nombre del Indicador</b>  | <b>Fórmula</b>   | <b>Tipo de Fórmula</b>  |  |
| Proporción de negociaciones, investigaciones de campo y operativos realizados  | $(\text{Total de Investigaciones Iniciadas} / \text{Total de Investigaciones Solicitadas}) \times 100$   | Eficacia Programática   |  |
| <b>Descripción del Indicador</b>   |  | <b>Unidad de Medida</b> | <b>Dimensión</b>   |
| Mide el número de negociaciones, investigaciones de campo y operativos realizados por la Unidad Especializada en Combate al Secuestro. |  | Acción                  | Eficacia   |
|  |  | <b>Meta 2018</b>        |  |
|  |  | 100.00                  |  |
| <b>Clave</b>   |  | <b>Frecuencia</b>       | <b>Sentido del Indicador</b>   |
| 401A06100.122.09E205.1600118.1.40  |  | Mensual                 | Ascendente   |
|  |  |                         |  |
| <b>Nombre de la Variable</b>   | <b>Descripción de la Variable</b>  | <b>Unidad de Medida</b> | <b>Meta 2018</b>   |
| Total de negociaciones, investigaciones de campo y operativos realizados.  | Total de negociaciones, investigaciones de campo y operativos por la Unidad Especializada en Combate al Secuestro. (Investigaciones realizadas por el personal ministerial para el esclarecimiento de los hechos constitutivos del delito de secuestros).  | Acción                  | 240.0  |
|  |  |                         | Registro de negociaciones, investigaciones de campo y operativos del Fiscal Especializado en Combate al Secuestro, en el que instruye llevar a cabo la Investigación). |
| Total de negociaciones, investigaciones de campo y operativos requeridos.  | Total de negociaciones, investigaciones de campo y operativos requeridas a la Unidad Especializada en Combate al Secuestro. (Investigaciones requeridas de acuerdo al análisis de cada caso y sus posibles líneas de acción para el esclarecimiento de los hechos constitutivos del delito de secuestros). | Acción                  | 240.0  |
|  |  |                         | Registro de negociaciones, investigaciones de campo y operativos del Fiscal Especializado en Combate al Secuestro, en el que instruye llevar a cabo la Investigación). |

#### PROGRAMACION ANUAL DE INDICADORES

| VARIABLE 1 |        | VARIABLE 2 |        | PORCENTAJE |        |        |        |        |        |        |        |                |        |  |  |
|------------|--------|------------|--------|------------|--------|--------|--------|--------|--------|--------|--------|----------------|--------|--|--|
| Ene        | Feb    | Mar        | Abr    | May        | Jun    | Jul    | Ago    | Sep    | Oct    | Nov    | Dic    | Anual          |        |  |  |
| 20         | 20     | 20         | 20     | 20         | 20     | 20     | 20     | 20     | 20     | 20     | 20     | 20             | 240    |  |  |
| 20         | 20     | 20         | 20     | 20         | 20     | 20     | 20     | 20     | 20     | 20     | 20     | 20             | 240    |  |  |
| 100.00     | 100.00 | 100.00     | 100.00 | 100.00     | 100.00 | 100.00 | 100.00 | 100.00 | 100.00 | 100.00 | 100.00 | 100.00         | 100.00 |  |  |
| REALIZADO  |        |            |        |            |        |        |        |        |        |        |        |                |        |  |  |
| 130        | 172    | 189        | 115    | 184        | 194    | 202    | 187    | 209    | 204    | 162    | 185    | 2,133          |        |  |  |
| 130        | 172    | 189        | 115    | 184        | 194    | 202    | 187    | 209    | 204    | 162    | 185    | 2,133          |        |  |  |
| 650.00     | 755.00 | 818.33     | 757.50 | 790.00     | 820.00 | 847.14 | 858.12 | 878.88 | 893.00 | 885.45 | 888.75 | % Avance Prog  |        |  |  |
| 100.00     | 100.00 | 100.00     | 100.00 | 100.00     | 100.00 | 100.00 | 100.00 | 100.00 | 100.00 | 100.00 | 100.00 | % Avance Reali |        |  |  |

### JPU460Y Administración Financiera, de los Recursos Humanos y de Operación

#### Centro de Evaluación y Control de Confianza

|  |                                     |   |   |
|--|-------------------------------------|---|---|
| <b>Eje</b>   | Combate a la corrupción e impunidad | <b>Objetivo del Eje</b>   | Fortalecer los Mecanismos de Evaluación Técnica Jurídica, Inspección, Supervisión, Investigación y Control de la Actuación de los Servidores Públicos de la Institución |
| <b>Estrategia del Plan Institucional</b>   |                                     | <b>Linea(s) de Acción del Plan Institucional</b>  |   |
| Estrategia 1.2<br>Mejorar la calidad de la investigación de los hechos delictivos.   |                                     | 1.2.2 Aumentar la detención de presuntos responsables por la comisión de delitos.<br>1.2.3 Aplicar las técnicas de investigación que la ley señala, con la finalidad de lograr mayor capacidad para probar los delitos.             |   |
| <b>Resultado Clave</b>   |                                     | <b>Elementos a medir</b>  | <b>Tipo de AI</b>   |
| Haber atendido de manera pronta y expedita las Evaluaciones de Control de Confianza. |                                     | Proporcionar la atención, recursos, servicios e información que apoyan a las actividades operativas en la procuración de justicia   | Específica  |
| <b>Fundamento Jurídico (Resumen)</b>   |                                     | Ley N°. 546 Orgánica de la Fiscalía General del Estado de Veracruz de Ignacio de la Llave; Reglamento de la Ley N°. 546 Orgánica de la Fiscalía General del Estado de Veracruz de Ignacio de la Llave; Plan Institucional 2017-2025 |   |

#### Descripción de Indicadores

|   |  |   |   |
|---|--|---|---|
| <b>Nombre del Indicador</b>   | <b>Fórmula</b>   | <b>Tipo de Fórmula</b>                    |   |
| Proporción de Evaluaciones de Control de Confianza.   | (Total de Evaluaciones de Control de Confianza Realizadas / Total de Evaluaciones de Control de Confianza Solicitadas) x 100   | Eficacia Programática                     |   |
| <b>Descripción del Indicador</b>  |  | <b>Unidad de Medida</b>                   | <b>Dimensión</b>  |
| Mide el número de Evaluaciones de Control de Confianza realizadas al personal de Dirección General de la Policía Ministerial, Dirección General de los Servicios Periciales, Fiscalías Regionales o nuevo ingreso; así como las evaluaciones en apoyo interinstitucional. |  | Evaluación                                | Eficacia  |
|   |  | <b>Meta 2018</b>                          |   |
|   |  | 100.00                                    |   |
| <b>Clave</b>  |  | <b>Frecuencia</b>                         | <b>Sentido del Indicador</b>  |
| 401A06100.122.10E205.160118.1.41  |  | Mensual                                   | Ascendente  |
|   |  | 21114.0010070117.122.JPU460Y.1600118.1.37 |   |
| <b>Nombre de la Variable</b>  | <b>Descripción de la Variable</b>  | <b>Unidad de Medida</b>                   | <b>Meta 2018</b>  |
| Total de Evaluaciones de Control de Confianza Realizadas.   | Número Total de Evaluaciones de Control de Confianza Realizadas (Son las Evaluaciones Realizadas de tipo Psicológicas, Poligráficas, de Entorno socioeconómico, Médicas, Toxicológicas) por el Centro de Evaluación y Control de Confianza para que la impartición de justicia sea pronta y expedita.  | Evaluación                                | 1440.0  |
|   |  |   | Base de Datos del personal Evaluado en los parámetros Control de Confianza del Centro de Evaluación y Control de Confianza.   |
| Total de Evaluaciones de Control de Confianza Solicitadas.  | Número Total de Oficios de solicitud de Evaluaciones de Control de Confianza Realizadas (Son las solicitudes por parte de la Subdirección de Recursos Humanos, Dirección General de la Policía Ministerial, Dirección General de los Servicios Periciales, Fiscalías Regionales y colaboraciones interinstitucionales) que el Centro de Evaluación y Control de Confianza para que la impartición de justicia sea pronta y expedita. | Evaluación                                | 1440.0  |
|   |  |   | Oficios de Solicitud de la Subdirección de Recursos Humanos, Dirección General de la Policía Ministerial, Dirección General de los Servicios Periciales, Fiscalías Regionales ya sea de nuevo ingreso y personal que se encuentre en dichas áreas; así como las evaluaciones en apoyo interinstitucional. |

#### PROGRAMACIÓN ANUAL DE INDICADORES

| VARIABLE 1 |        | /      |        | VARIABLE 2 |        | /      |        | PORCENTAJE |        |        |        |                |
|------------|--------|--------|--------|------------|--------|--------|--------|------------|--------|--------|--------|----------------|
| Ene        | Feb    | Mar    | Abr    | May        | Jun    | Jul    | Ago    | Sep        | Oct    | Nov    | Dic    | Anual          |
| 120        | 100    | 120    | 140    | 140        | 140    | 100    | 140    | 140        | 120    | 120    | 60     | 1,440          |
| 120        | 100    | 120    | 140    | 140        | 140    | 100    | 140    | 140        | 120    | 120    | 60     | 1,440          |
| 100.00     | 100.00 | 100.00 | 100.00 | 100.00     | 100.00 | 100.00 | 100.00 | 100.00     | 100.00 | 100.00 | 100.00 | 100.00         |
| REALIZADO  |        |        |        |            |        |        |        |            |        |        |        |                |
| 85         | 86     | 155    | 189    | 213        | 227    | 170    | 148    | 159        | 213    | 183    | 88     | 1,916          |
| 93         | 134    | 168    | 215    | 276        | 276    | 236    | 223    | 229        | 305    | 272    | 133    | 2,560          |
| 70.83      | 77.72  | 95.88  | 107.29 | 117.41     | 125.65 | 130.81 | 127.30 | 125.61     | 130.55 | 132.46 | 133.05 | % Avance Prog  |
| 91.39      | 75.33  | 82.53  | 84.42  | 82.16      | 82.18  | 80.47  | 78.53  | 77.40      | 76.33  | 75.31  | 74.84  | % Avance Reali |

### JPU340Y Prevención y Detección del Delito

#### Fiscalía Regional Zona Centro Xalapa

|   |   |  |  |
|---|---|--|--|
| <b>Eje</b>  | Consolidación del Nuevo Sistema Procesal Penal Acusatorio | <b>Objetivo del Eje</b>  | Garantizar la eficiente y eficaz consolidación del Nuevo Sistema de Justicia Penal |
| <b>Estrategia del Plan Institucional</b>  |   | <b>Linea(s) de Acción del Plan Institucional</b>   |  |
| Estrategia 1.1<br>Reforzar la eficacia de la investigación y acusación, velar por la protección de víctimas, testigos e intervinientes en el proceso penal.<br>Estrategia 1.3<br>Consolidación del Sistema Integral de Justicia para Adolescentes<br>Estrategia 1.4<br>Profesionalizar la litigación. |   | 1.1.1 Capacitar y formar al personal idóneo y suficiente para representar a la institución de manera eficiente en los asuntos en materia penal del fuero común.<br>1.1.2 Pleno respeto al principio de presunción de inocencia y al debido proceso.<br>1.1.3 Garantizar la Reparación del daño integral.<br>1.1.4 Armonizar las leyes de corte internacional, federal y estatal.<br>1.1.5 Establecer lineamientos para que la etapa de investigación preliminar, se lleve a cabo de manera eficaz y eficiente en un tiempo razonable, evitando así dilación en la investigación y proporcionando a los involucrados certeza jurídica respecto de la actuación del servidor público.<br>1.1.6 Adecuar la infraestructura de las Fiscalías, Laboratorios Periciales y Policía Ministerial.<br>1.1.7 Actualizar modelos de investigación y persecución del delito, así como organizar y definir procesos de trabajo entre fiscales y policías.<br>1.1.8 Solicitar las providencias precautorias procedentes de manera eficaz.<br>1.1.9 Mejorar intervención en juicio de amparo.<br>1.1.10 Fortalecer combate a la violencia de género.<br>1.3.2 Coordinar el sistema de justicia de adultos con el de adolescentes.<br>1.3.3 Crear una Fiscalía Especializada.<br>1.4.1 Formar grupos de litigación en las fiscalías regionales y especializadas.<br>1.4.2 Crear la figura de Unidad o Dirección General de Litigación.<br>1.4.3 Crear una subdirección para control de las medidas cautelares y obligaciones suspensionales, con la finalidad de tener un pleno control de estos mandamientos judiciales y su cumplimiento. |  |
| <b>Resultado Clave</b>  |   | <b>Elementos a medir</b>   | <b>Tipo de AI</b>  |
| Haber atendido de manera pronta y expedita las quejas y denuncias interpuestas por la ciudadanía.   |   | Proporcionar la atención y canalización referentes a los servicios de procuración de justicia se otorguen con respecto a las garantías individuales  | Específica   |
| <b>Fundamento Jurídico (Resumen)</b>  |   | Ley N°. 546 Orgánica de la Fiscalía General del Estado de Veracruz de Ignacio de la Llave; Reglamento de la Ley N°. 546 Orgánica de la Fiscalía General del Estado de Veracruz de Ignacio de la Llave; Plan Institucional 2017-2025  |  |

#### Descripción de Indicadores

| Nombre del Indicador  | Fórmula  | Tipo de Fórmula                           |                       |  |
|---|--|---|-----------------------|--|
| Proporción de Investigaciones Ministeriales y/o Carpetas de Investigación Determinadas  | $(\text{Total de Investigaciones Ministeriales y/o Carpetas de Investigación Determinadas} / \text{Total de Investigaciones Ministeriales y/o Carpetas de Investigación Iniciadas}) \times 100$  | Eficacia Programática                     |                       |  |
| Descripción del Indicador   |  | Unidad de Medida                          | Dimensión             |  |
| Medir el número de Investigaciones Ministeriales y/o Carpetas de Investigación Determinadas sobre las Investigaciones Ministeriales y/o Carpetas de Investigación Iniciadas por el personal de las Fiscalías Investigadoras adscritas a la Fiscalía Regional. |  | Investigación Ministerial                 | Eficacia              |  |
|   |  | Meta 2018                                 | 92.70                 |  |
| Clave   |  | Frecuencia                                | Sentido del Indicador |  |
| 401A06100.122.11E205.160118.1.42  |  | Mensual                                   | Ascendente            |  |
|   |  | 21114.0010070301.122.JPU340Y.1600118.1.46 |                       |  |
| Nombre de la Variable   | Descripción de la Variable   | Unidad de Medida                          | Meta 2018             | Fuente de Información  |
| Total de Investigaciones Ministeriales y/o Carpetas de Investigación Determinadas   | Número total de Investigaciones Ministeriales y/o Carpetas de Investigación Determinadas (Documento que emite la autoridad responsable como resultado de sus actuaciones para concluir, si existe o no una conducta delictiva por parte del demandado) que se concluyen ya sea por: Ejercicio de la Acción Penal, el No Ejercicio de la Acción Penal o su Reserva por parte las Agencias del Ministerio Público y Fiscalías Investigadoras Adscritas a la Fiscalía Regional para dar cumplimiento a la demanda de justicia por parte de la sociedad. | Investigación Ministerial                 | 9800.0                | Libro de Gobierno de las Fiscalías Investigadoras adscritas a la Fiscalía Regional que es concentrado en la Coordinación de Estadística de la Fiscalía Regional. |
| Total de Investigaciones Ministeriales y/o Carpetas de Investigación Iniciadas  | Número total de Carpetas de Investigación Iniciadas (Recepción de la denuncia de los hechos constitutivos del delito ) cuando una persona da entrada a una denuncia en las Fiscalías Adscritas a la Fiscalía Regional para esclarecer y dar cumplimiento a la demanda de justicia por parte de la sociedad.  | Investigación Ministerial                 | 9800.0                | Libro de Gobierno de las Fiscalías Investigadoras adscritas a la Fiscalía Regional que es concentrado en la Coordinación de Estadística de la Fiscalía Regional. |

#### PROGRAMACION ANUAL DE INDICADORES

| VARIABLE 1 / VARIABLE 2 / PORCENTAJE |        |        |        |        |        |        |        |        |        |        |        |                |
|--------------------------------------|--------|--------|--------|--------|--------|--------|--------|--------|--------|--------|--------|----------------|
| Ene                                  | Feb    | Mar    | Abr    | May    | Jun    | Jul    | Ago    | Sep    | Oct    | Nov    | Dic    | Anual          |
| 800                                  | 900    | 900    | 900    | 900    | 900    | 500    | 500    | 900    | 900    | 900    | 800    | 9,800          |
| 800                                  | 900    | 900    | 900    | 900    | 900    | 500    | 500    | 900    | 900    | 900    | 800    | 9,800          |
| 100.00                               | 100.00 | 100.00 | 100.00 | 100.00 | 100.00 | 100.00 | 100.00 | 100.00 | 100.00 | 100.00 | 100.00 | 100.00         |
| REALIZADO                            |        |        |        |        |        |        |        |        |        |        |        |                |
| 608                                  | 1,019  | 1,210  | 1,964  | 1,286  | 1,173  | 556    | 449    | 1,061  | 821    | 649    | 751    | 11,547         |
| 916                                  | 908    | 1,086  | 1,328  | 973    | 885    | 843    | 833    | 996    | 966    | 918    | 811    | 11,463         |
| 76.00                                | 95.70  | 109.11 | 137.17 | 138.34 | 136.98 | 134.75 | 131.19 | 129.52 | 125.27 | 119.95 | 117.82 | % Avance Prog  |
| 66.37                                | 89.19  | 97.49  | 113.28 | 116.81 | 119.09 | 112.63 | 106.34 | 106.36 | 104.24 | 101.35 | 100.73 | % Avance Reali |

### JPU340Y Prevención y Detección del Delito

#### Delegación Regional de la Dirección General de la Policía Ministerial Zona Centro Xalapa

|   |   |  |  |
|---|---|--|--|
| <b>Eje</b>  | Consolidación del Nuevo Sistema Procesal Penal Acusatorio | <b>Objetivo del Eje</b>  | Garantizar la eficiente y eficaz consolidación del Nuevo Sistema de Justicia Penal |
| <b>Estrategia del Plan Institucional</b>  |   | <b>Linea(s) de Acción del Plan Institucional</b>   |  |
| Estrategia 1.1<br>Reforzar la eficacia de la investigación y acusación, velar por la protección de víctimas, testigos e intervinientes en el proceso penal.<br><br>Estrategia 1.4<br>Profesionalizar la litigación. |   | 1.1.1 Capacitar y formar al personal idóneo y suficiente para representar a la institución de manera eficiente en los asuntos en materia penal del fuero común.<br>1.1.2 Pleno respeto al principio de presunción de inocencia y al debido proceso.<br>1.1.3 Garantizar la Reparación del daño integral.<br>1.1.4 Armonizar las leyes de corte internacional, federal y estatal.<br>1.1.5 Establecer lineamientos para que la etapa de investigación preliminar, se lleve a cabo de manera eficaz y eficiente en un tiempo razonable, evitando así dilación en la investigación y proporcionando a los involucrados certeza jurídica respecto de la actuación del servidor público.<br>1.1.6 Adecuar la infraestructura de las Fiscalías, Laboratorios Periciales y Policía Ministerial.<br>1.1.7 Actualizar modelos de investigación y persecución del delito, así como organizar y definir procesos de trabajo entre fiscales y policías.<br>1.1.8 Solicitar las providencias precautorias procedentes de manera eficaz.<br>1.1.10 Fortalecer combate a la violencia de género.<br>1.4.3 Crear una subdirección para control de las medidas cautelares y obligaciones suspensionales, con la finalidad de tener un pleno control de estos mandamientos judiciales y su cumplimiento. |  |

|  |   |                   |
|--|---|-------------------|
| <b>Resultado Clave</b>   | <b>Elementos a medir</b>  | <b>Tipo de AI</b> |
| Haber logrado de manera pronta y expedita las Órdenes de Aprehesión y Reaprehensión interpuestas por los jueces. | Proporcionar la atención y canalización referentes a los servicios de procuración de justicia se otorguen con respecto a las garantías individuales | Específica        |

|                                      |   |
|--------------------------------------|---|
| <b>Fundamento Jurídico (Resumen)</b> | Ley N°. 546 Orgánica de la Fiscalía General del Estado de Veracruz de Ignacio de la Llave; Reglamento de la Ley N°. 546 Orgánica de la Fiscalía General del Estado de Veracruz de Ignacio de la Llave; Plan Institucional 2017-2025 |
|--------------------------------------|---|

#### Descripción de Indicadores

|   |   |                        |
|---|---|------------------------|
| <b>Nombre del Indicador</b>                                   | <b>Fórmula</b>  | <b>Tipo de Fórmula</b> |
| Proporción de Órdenes de Aprehesión y Reaprehensión Cumplidas | (Total de Órdenes de Aprehesión y Reaprehensión Cumplidas / Total de Órdenes de Aprehesión y Reaprehensión Recibidas) x 100 | Eficacia Programática  |

|   |                         |                  |                  |
|---|-------------------------|------------------|------------------|
| <b>Descripción del Indicador</b>  | <b>Unidad de Medida</b> | <b>Dimensión</b> | <b>Meta 2018</b> |
| Medir el número de Órdenes de Aprehesión y Reaprehensión Cumplidas sobre las Órdenes de Aprehesión y Reaprehensión Solicitadas atendidas por el personal de la Delegación Regional adscrita a la Fiscalía Regional. | Orden de Aprehesión     | Eficacia         | 66.17            |

|   |                   |                              |
|---|-------------------|------------------------------|
| <b>Clave</b>  | <b>Frecuencia</b> | <b>Sentido del Indicador</b> |
| 401A06100.122.11E205.160118.1.43      21114.0010070301.122.JPU340Y.1600118.1.47 | Mensual           | Ascendente                   |

| Nombre de la Variable                                    | Descripción de la Variable  | Unidad de Medida    | Meta 2018 | Fuente de Información  |
|--|---|---------------------|-----------|--|
| Total de Órdenes de Aprehesión y Reaprehensión Cumplidas | Número total de Órdenes de Aprehesión y Reaprehensión Cumplidas (Persona o personas detenidas por primera vez o subsecuentes, que son puestas a disposición para que las autoridades competentes ejecuten el mandato) que son solicitadas por los juzgados adscritos a la Coordinación Regional de la Dirección General de la Policía Ministerial para dar cumplimiento de la demanda de justicia por parte de la sociedad. | Orden de Aprehesión | 505.0     | Libro de Gobierno de la Delegación Regional de la Dirección General de Policía Ministerial Adscrita a la Fiscalía Regional |
| Total de Órdenes de Aprehesión y Reaprehensión Recibidas | Número total de Órdenes de Aprehesión y Reaprehensión Recibidas ( Documento girado para que las autoridades competentes ejecuten la detención de una persona o personas por primera vez o subsecuente ) por los juzgados de su competencia territorial de la Delegación Regional de la Dirección General de la Policía Ministerial para dar cumplimiento de la demanda de justicia por parte de la sociedad.                | Orden de Aprehesión | 505.0     | Libro de Gobierno de la Delegación Regional de la Dirección General de Policía Ministerial Adscrita a la Fiscalía Regional |

#### PROGRAMACION ANUAL DE INDICADORES

| VARIABLE 1 |        | VARIABLE 2 |        | PORCENTAJE |        |        |        |        |        |        |        |                |        |  |  |
|------------|--------|------------|--------|------------|--------|--------|--------|--------|--------|--------|--------|----------------|--------|--|--|
| Ene        | Feb    | Mar        | Abr    | May        | Jun    | Jul    | Ago    | Sep    | Oct    | Nov    | Dic    | Anual          |        |  |  |
| 35         | 40     | 45         | 45     | 40         | 45     | 45     | 40     | 45     | 40     | 40     | 45     | 45             | 505    |  |  |
| 35         | 40     | 45         | 45     | 40         | 45     | 45     | 40     | 45     | 40     | 40     | 45     | 45             | 505    |  |  |
| 100.00     | 100.00 | 100.00     | 100.00 | 100.00     | 100.00 | 100.00 | 100.00 | 100.00 | 100.00 | 100.00 | 100.00 | 100.00         | 100.00 |  |  |
| REALIZADO  |        |            |        |            |        |        |        |        |        |        |        |                |        |  |  |
| 23         | 45     | 38         |        | 60         | 27     | 34     | 38     | 26     | 37     | 36     | 34     | 398            |        |  |  |
| 13         | 14     | 9          |        | 29         | 23     | 4      | 17     | 25     | 13     | 29     | 10     | 186            |        |  |  |
| 65.71      | 90.66  | 88.33      | 64.24  | 80.97      | 77.20  | 76.94  | 79.10  | 76.57  | 78.09  | 79.13  | 78.81  | % Avance Prog  |        |  |  |
| 176.92     | 251.85 | 294.44     | 294.44 | 255.38     | 219.31 | 246.73 | 243.11 | 217.16 | 223.12 | 206.81 | 213.97 | % Avance Reali |        |  |  |

### JPU340Y Prevención y Detección del Delito

Delegación Regional de la Dirección General de la Policía Ministerial Zona Centro Xalapa

|   |   |   |  |
|---|---|---|--|
| <b>Eje</b>  | Consolidación del Nuevo Sistema Procesal Penal Acusatorio | <b>Objetivo del Eje</b>   | Garantizar la eficiente y eficaz consolidación del Nuevo Sistema de Justicia Penal |
| <b>Estrategia del Plan Institucional</b>  |   | <b>Línea(s) de Acción del Plan Institucional</b>  |  |
| Estrategia 1.1<br>Reforzar la eficacia de la investigación y acusación, velar por la protección de víctimas, testigos e intervinientes en el proceso penal.               |   | 1.1.1 Capacitar y formar al personal idóneo y suficiente para representar a la institución de manera eficiente en los asuntos en materia penal del fuero común.<br>1.1.2 Pleno respeto al principio de presunción de inocencia y al debido proceso.<br>1.1.3 Garantizar la Reparación del daño integral.<br>1.1.4 Armonizar las leyes de corte internacional, federal y estatal.<br>1.1.5 Establecer lineamientos para que la etapa de investigación preliminar, se lleve a cabo de manera eficaz y eficiente en un tiempo razonable, evitando así dilación en la investigación y proporcionando a los involucrados certeza jurídica respecto de la actuación del servidor público.<br>1.1.6 Adecuar la infraestructura de las Fiscalías, Laboratorios Periciales y Policía Ministerial.<br>1.1.7 Actualizar modelos de investigación y persecución del delito, así como organizar y definir procesos de trabajo entre fiscales y policías.<br>1.1.8 Solicitar las providencias precautorias procedentes de manera eficaz.<br>1.1.10 Fortalecer combate a la violencia de género. |  |
| <b>Resultado Clave</b>  |   | <b>Elementos a medir</b>  | <b>Tipo de AI</b>  |
| Haber logrado de manera pronta y expedita la Cumplimentación de Órdenes de Comparecencia, Oficios de Investigación y Oficios de Notificación interpuestos por los jueces. |   | Proporcionar la atención y canalización referentes a los servicios de procuración de justicia se otorguen con respecto a las garantías individuales   | Específica   |
| <b>Fundamento Jurídico (Resumen)</b>  |   | Ley N°. 546 Orgánica de la Fiscalía General del Estado de Veracruz de Ignacio de la Llave; Reglamento de la Ley N°. 546 Orgánica de la Fiscalía General del Estado de Veracruz de Ignacio de la Llave; Plan Institucional 2017-2025   |  |

#### Descripción de Indicadores

|  |   |   |   |
|--|---|---|---|
| <b>Nombre del Indicador</b>  | <b>Fórmula</b>  | <b>Tipo de Fórmula</b>                    |   |
| Proporción de Cumplimentación de Órdenes de Comparecencia, Oficios de Investigación y Notificación   | $(\text{Total de Órdenes de Comparecencia, Oficios de Investigación y Oficios de Notificación Cumplimentados} / \text{Total de Órdenes de Comparecencia, Oficios de Investigación y Oficios de Notificación Recibidas}) \times 100$   | Eficacia Programática                     |   |
| <b>Descripción del Indicador</b>   |   | <b>Unidad de Medida</b>                   | <b>Dimensión</b>  |
| Medir el número de Cumplimentación de Órdenes de Comparecencia, Oficios de Investigación y Oficios de Notificación Entregados sobre los que son atendidos por el personal de la Delegación Regional adscrita a la Fiscalía Regional. |   | Cumplimentación                           | Eficacia  |
|  |   | <b>Meta 2018</b>                          | 81.53   |
| <b>Clave</b>   |   | <b>Frecuencia</b>                         | <b>Sentido del Indicador</b>  |
| 401A06100.122.11E205.160118.1.44   |   | Mensual                                   | Ascendente  |
|  |   | 21114.0010070301.122.JPU340Y.1600118.1.48 |   |
| <b>Nombre de la Variable</b>   | <b>Descripción de la Variable</b>   | <b>Unidad de Medida</b>                   | <b>Meta 2018</b>  |
| Total de Órdenes de Comparecencia, Oficios de Investigación y Oficios de Notificación Cumplimentados   | Número Total de Órdenes de Comparecencia, Oficios de Investigación y Oficios de Notificación Cumplimentados (Persona o personas que se presentan ante la autoridad, se investigaron y/o se les entregó un documento legal) que son solicitadas por las Fiscalías Adscritas a la Delegación Regional de la Dirección General de la Policía Ministerial para dar cumplimiento de la demanda de justicia por parte de la sociedad.                   | Cumplimentación                           | 17800.0   |
|  |   | n   |   |
|  |   |   | Libro de Gobierno de la Delegación Regional de la Dirección General de la Policía Ministerial Adscrita a la Fiscalía Regional |
| Total de Órdenes de Comparecencia, Oficios de Investigación y Oficios de Notificación Recibidas.   | Número Total de Órdenes de Comparecencia, Oficios de Investigación y Oficios de Notificación Recibidas (Persona o personas que se solicita que se presente ante la autoridad, se investigue y/o se les solicita entregar un documento legal) que son solicitadas por las Fiscalías Adscritas a la Delegación Regional de la Dirección General de la Policía Ministerial para dar cumplimiento de la demanda de justicia por parte de la sociedad. | Cumplimentación                           | 17800.0   |
|  |   | n   |   |
|  |   |   | Libro de Gobierno de la Delegación Regional de la Dirección General de la Policía Ministerial Adscrita a la Fiscalía Regional |

#### PROGRAMACION ANUAL DE INDICADORES

| VARIABLE 1 |        | VARIABLE 2 |        | PORCENTAJE |        |        |        |        |        |        |        |                |  |
|------------|--------|------------|--------|------------|--------|--------|--------|--------|--------|--------|--------|----------------|--|
| Ene        | Feb    | Mar        | Abr    | May        | Jun    | Jul    | Ago    | Sep    | Oct    | Nov    | Dic    | Annual         |  |
| 1,400      | 1,500  | 1,500      | 1,500  | 1,500      | 1,500  | 1,500  | 1,400  | 1,500  | 1,500  | 1,500  | 1,500  | 17,800         |  |
| 1,400      | 1,500  | 1,500      | 1,500  | 1,500      | 1,500  | 1,500  | 1,400  | 1,500  | 1,500  | 1,500  | 1,500  | 17,800         |  |
| 100.00     | 100.00 | 100.00     | 100.00 | 100.00     | 100.00 | 100.00 | 100.00 | 100.00 | 100.00 | 100.00 | 100.00 | 100.00         |  |
| REALIZADO  |        |            |        |            |        |        |        |        |        |        |        |                |  |
| 1,828      | 1,957  | 1,607      |        | 3,289      | 1,941  | 1,993  | 3,173  | 3,776  | 4,778  | 2,803  | 2,190  | 29,335         |  |
| 1,059      | 1,072  | 1,117      |        | 2,210      | 1,430  | 1,222  | 1,236  | 1,593  | 1,524  | 1,446  | 1,369  | 15,278         |  |
| 130.57     | 130.51 | 122.54     | 91.38  | 117.31     | 119.34 | 121.29 | 133.79 | 147.09 | 164.47 | 166.53 | 164.80 | % Avance Prog  |  |
| 172.61     | 177.61 | 166.00     | 166.00 | 159.05     | 154.21 | 155.54 | 168.92 | 178.84 | 195.31 | 195.16 | 192.00 | % Avance Reali |  |

### JPU340Y Prevención y Detección del Delito

Delegación Regional de la Dirección General de la Policía Ministerial Zona Centro Xalapa

|   |   |   |  |
|---|---|---|--|
| <b>Eje</b>  | Consolidación del Nuevo Sistema Procesal Penal Acusatorio | <b>Objetivo del Eje</b>   | Garantizar la eficiente y eficaz consolidación del Nuevo Sistema de Justicia Penal |
| <b>Estrategia del Plan Institucional</b>  |   | <b>Línea(s) de Acción del Plan Institucional</b>  |  |
| Estrategia 1.1<br>Reforzar la eficacia de la investigación y acusación, velar por la protección de víctimas, testigos e intervinientes en el proceso penal. |   | 1.1.1 Capacitar y formar al personal idóneo y suficiente para representar a la institución de manera eficiente en los asuntos en materia penal del fuero común.<br>1.1.2 Pleno respeto al principio de presunción de inocencia y al debido proceso.<br>1.1.3 Garantizar la Reparación del daño integral.<br>1.1.4 Armonizar las leyes de corte internacional, federal y estatal.<br>1.1.5 Establecer lineamientos para que la etapa de investigación preliminar, se lleve a cabo de manera eficaz y eficiente en un tiempo razonable, evitando así dilación en la investigación y proporcionando a los involucrados certeza jurídica respecto de la actuación del servidor público.<br>1.1.6 Adecuar la infraestructura de las Fiscalías, Laboratorios Periciales y Policía Ministerial.<br>1.1.7 Actualizar modelos de investigación y persecución del delito, así como organizar y definir procesos de trabajo entre fiscales y policías.<br>1.1.8 Solicitar las providencias precautorias procedentes de manera eficaz.<br>1.1.10 Fortalecer combate a la violencia de género. |  |
| <b>Resultado Clave</b>  |   | <b>Elementos a medir</b>  | <b>Tipo de AI</b>  |
| Haber logrado de manera pronta y expedita las Cumplimentación de Oficios de Presentación emitidos por los jueces.   |   | Proporcionar la atención y canalización referentes a los servicios de procuración de justicia se otorguen con respecto a las garantías individuales   | Específica   |
| <b>Fundamento Jurídico (Resumen)</b>  |   | Ley N°. 546 Orgánica de la Fiscalía General del Estado de Veracruz de Ignacio de la Llave; Reglamento de la Ley N°. 546 Orgánica de la Fiscalía General del Estado de Veracruz de Ignacio de la Llave; Plan Institucional 2017-2025   |  |

#### Descripción de Indicadores

|   |  |                         |                              |
|---|--|-------------------------|------------------------------|
| <b>Nombre del Indicador</b>   | <b>Fórmula</b>   | <b>Tipo de Fórmula</b>  |                              |
| Proporción de Cumplimentación de Oficios de Presentación  | $(\text{Total de Oficios de Presentación Cumplimentados} / \text{Total de Oficios de Presentación Recibidos}) \times 100$  | Eficacia Programática   |                              |
| <b>Descripción del Indicador</b>  |  | <b>Unidad de Medida</b> | <b>Dimensión</b>             |
| Medir el número de Cumplimentación de Oficios de Presentación Entregados sobre la Cumplimentación de Oficios de Presentación atendidas por el personal de la Coordinación Regional adscrita a la Subprocuraduría. |  | Cumplimentación         | Eficacia                     |
|   |  | <b>Meta 2018</b>        | 78.95                        |
| <b>Clave</b>  |  | <b>Frecuencia</b>       | <b>Sentido del Indicador</b> |
| 401A06100.122.11E205.160118.1.45      21114.0010070301.122.JPU340Y.1600118.1.49   |  | Mensual                 | Ascendente                   |
| <b>Nombre de la Variable</b>  | <b>Descripción de la Variable</b>  | <b>Unidad de Medida</b> | <b>Meta 2018</b>             |
| Total de Oficios de Presentación Cumplimentados   | Número Total de Oficios de Presentación Cumplimentados (Oficios entregados a la persona o personas en los que se les requiere se presenten ante la autoridad) que son solicitadas por las Fiscalías Adscritas a la Delegación Regional de la Dirección General de la Policía Ministerial para dar cumplimiento de la demanda de justicia por parte de la sociedad. | Cumplimentación         | 1200.0                       |
| Total de Oficios de Presentación Recibidos  | Número Total de Oficios de Presentación Recibidos (Oficios recibidos para la persona o personas en los que se les requiere se presenten ante la autoridad) que son solicitadas por las Fiscalías Adscritas a la Delegación Regional de la Dirección General de la Policía Ministerial para dar cumplimiento de la demanda de justicia por parte de la sociedad.    | Cumplimentación         | 1200.0                       |
| <b>PROGRAMACIÓN ANUAL DE INDICADORES</b>  |  |                         |                              |

| PROGRAMACIÓN ANUAL DE INDICADORES |        |        |            |        |        |            |        |        |        |        |        |                |
|-----------------------------------|--------|--------|------------|--------|--------|------------|--------|--------|--------|--------|--------|----------------|
| VARIABLE 1                        |        |        | VARIABLE 2 |        |        | PORCENTAJE |        |        |        |        |        |                |
| Ene                               | Feb    | Mar    | Abr        | May    | Jun    | Jul        | Ago    | Sep    | Oct    | Nov    | Dic    | Anual          |
| 100                               | 100    | 100    | 100        | 100    | 100    | 100        | 100    | 100    | 100    | 100    | 100    | 1,200          |
| 100                               | 100    | 100    | 100        | 100    | 100    | 100        | 100    | 100    | 100    | 100    | 100    | 1,200          |
| 100.00                            | 100.00 | 100.00 | 100.00     | 100.00 | 100.00 | 100.00     | 100.00 | 100.00 | 100.00 | 100.00 | 100.00 | 100.00         |
| REALIZADO                         |        |        |            |        |        |            |        |        |        |        |        |                |
| 28                                | 12     | 14     |            | 36     | 11     | 14         | 17     | 16     | 31     | 10     | 52     | 241            |
| 51                                | 26     | 34     |            | 43     | 23     | 15         | 16     | 21     | 25     | 10     | 1      | 265            |
| 28.00                             | 20.00  | 18.00  | 13.50      | 18.00  | 16.83  | 16.42      | 16.50  | 16.44  | 17.90  | 17.18  | 20.08  | % Avance Prog  |
| 54.90                             | 51.94  | 48.64  | 48.64      | 58.44  | 57.06  | 59.89      | 63.46  | 64.62  | 70.47  | 71.59  | 90.94  | % Avance Reali |



# Fiscalía General del Estado

## Fichas Técnica de Actividades Institucionales e Indicadores 2018

**JPU340Y Prevención y Detección del Delito**

Fiscalía Regional Zona Sur Coatzacoalcos

|   |   |   |  |
|---|---|---|--|
| <b>Eje</b>  | Consolidación del Nuevo Sistema Procesal Penal Acusatorio | <b>Objetivo del Eje</b>   | Garantizar la eficiente y eficaz consolidación del Nuevo Sistema de Justicia Penal |
| <b>Estrategia del Plan Institucional</b>  |   | <b>Línea(s) de Acción del Plan Institucional</b>  |  |
| Estrategia 1.1<br>Reforzar la eficacia de la investigación y acusación, velar por la protección de víctimas, testigos e intervinientes en el proceso penal. |   | 1.1.1 Capacitar y formar al personal idóneo y suficiente para representar a la institución de manera eficiente en los asuntos en materia penal del fuero común.<br>1.1.2 Pleno respeto al principio de presunción de inocencia y al debido proceso.<br>1.1.3 Garantizar la Reparación del daño integral.<br>1.1.4 Armonizar las leyes de corte internacional, federal y estatal.  |  |
| Estrategia 1.3<br>Consolidación del Sistema Integral de Justicia para Adolescentes  |   | 1.1.5 Establecer lineamientos para que la etapa de investigación preliminar, se lleve a cabo de manera eficaz y eficiente en un tiempo razonable, evitando así dilación en la investigación y proporcionando a los involucrados certeza jurídica respecto de la actuación del servidor público.<br>1.1.6 Adecuar la infraestructura de las Fiscalías, Laboratorios Periciales y Policía Ministerial.  |  |
| Estrategia 1.4<br>Profesionalizar la litigación.  |   | 1.1.7 Actualizar modelos de investigación y persecución del delito, así como organizar y definir procesos de trabajo entre fiscales y policías.<br>1.1.8 Solicitar las providencias precautorias procedentes de manera eficaz.<br>1.1.9 Mejorar intervención en juicio de amparo.<br>1.1.10 Fortalecer combate a la violencia de género.<br>1.3.2 Coordinar el sistema de justicia de adultos con el de adolescentes.<br>1.3.3 Crear una Fiscalía Especializada.<br>1.4.1 Formar grupos de litigación en las fiscalías regionales y especializadas.<br>1.4.2 Crear la figura de Unidad o Dirección General de Litigación.<br>1.4.3 Crear una subdirección para control de las medidas cautelares y obligaciones suspensivas, con la finalidad de tener un pleno control de estos mandamientos judiciales y su cumplimiento. |  |
| <b>Resultado Clave</b>  |   | <b>Elementos a medir</b>  | <b>Tipo de AI</b>  |
| Haber atendido de manera pronta y expedita las quejas y denuncias interpuestas por la ciudadanía.   |   | Proporcionar la atención y canalización referentes a los servicios de procuración de justicia se otorguen con respecto a las garantías individuales   | Específica   |
| <b>Fundamento Jurídico (Resumen)</b>  |   | Ley N°. 546 Orgánica de la Fiscalía General del Estado de Veracruz de Ignacio de la Llave; Reglamento de la Ley N°. 546 Orgánica de la Fiscalía General del Estado de Veracruz de Ignacio de la Llave; Plan Institucional 2017-2025   |  |

### Descripción de Indicadores

|   |  |   |  |
|---|--|---|--|
| <b>Nombre del Indicador</b>   | <b>Fórmula</b>   | <b>Tipo de Fórmula</b>                    |  |
| Proporción de Investigaciones Ministeriales y/o Carpetas de Investigación Determinadas  | $(\text{Total de Investigaciones Ministeriales y/o Carpetas de Investigación Determinadas} / \text{Total de Investigaciones Ministeriales y/o Carpetas de Investigación Iniciadas}) \times 100$  | Eficacia Programática                     |  |
| <b>Descripción del Indicador</b>  |  | <b>Unidad de Medida</b>                   | <b>Dimensión</b>   |
| Medir el número de Investigaciones Ministeriales y/o Carpetas de Investigación Determinadas sobre las Investigaciones Ministeriales y/o Carpetas de Investigación Iniciadas por el personal de las Fiscalías Investigadoras adscritas a la Fiscalía Regional. |  | Investigación Ministerial                 | Eficacia   |
|   |  | <b>Meta 2018</b>                          | 90.48  |
| <b>Clave</b>  |  | <b>Frecuencia</b>                         | <b>Sentido del Indicador</b>   |
| 401A06100.122.12E205.160118.1.46  |  | Mensual                                   | Ascendente   |
|   |  | 21114.0010070401.122.JPU340Y.1600118.1.50 |  |
| <b>Nombre de la Variable</b>  | <b>Descripción de la Variable</b>  | <b>Unidad de Medida</b>                   | <b>Meta 2018</b>   |
| Total de Investigaciones Ministeriales y/o Carpetas de Investigación Determinadas   | Número total de Investigaciones Ministeriales y/o Carpetas de Investigación Determinadas (Documento que emite la autoridad responsable como resultado de sus actuaciones para concluir, si existe o no una conducta delictiva por parte del demandado) que se concluyen ya sea por: Ejercicio de la Acción Penal, el No Ejercicio de la Acción Penal o su Reserva por parte las Agencias del Ministerio Público y Fiscalías Investigadoras Adscritas a la Fiscalía Regional para dar cumplimiento a la demanda de justicia por parte de la sociedad. | Investigación Ministerial                 | 5200.0   |
|   |  |   | Libro de Gobierno de las Fiscalías Investigadoras adscritas a la Fiscalía Regional que es concentrado en la Coordinación de Estadística de la Fiscalía Regional. |
| Total de Investigaciones Ministeriales y/o Carpetas de Investigación Iniciadas  | Número total de Carpetas de Investigación Iniciadas (Recepción de la denuncia de los hechos constitutivos del delito) cuando una persona da entrada a una denuncia en las Fiscalías Adscritas a la Fiscalía Regional para esclarecer y dar cumplimiento a la demanda de justicia por parte de la sociedad.   | Investigación Ministerial                 | 5200.0   |
|   |  |   | Libro de Gobierno de las Fiscalías Investigadoras adscritas a la Fiscalía Regional que es concentrado en la Coordinación de Estadística de la Fiscalía Regional. |

### PROGRAMACION ANUAL DE INDICADORES

| VARIABLE 1 |        | VARIABLE 2 |        | PORCENTAJE |        |        |        |        |        |        |        |                |  |  |  |  |  |  |  |  |  |
|------------|--------|------------|--------|------------|--------|--------|--------|--------|--------|--------|--------|----------------|--|--|--|--|--|--|--|--|--|
| Ene        | Feb    | Mar        | Abr    | May        | Jun    | Jul    | Ago    | Sep    | Oct    | Nov    | Dic    | Annual         |  |  |  |  |  |  |  |  |  |
| 400        | 450    | 450        | 450    | 450        | 450    | 400    | 400    | 450    | 450    | 450    | 400    | 5,200          |  |  |  |  |  |  |  |  |  |
| 400        | 450    | 450        | 450    | 450        | 450    | 400    | 400    | 450    | 450    | 450    | 400    | 5,200          |  |  |  |  |  |  |  |  |  |
| 100.00     | 100.00 | 100.00     | 100.00 | 100.00     | 100.00 | 100.00 | 100.00 | 100.00 | 100.00 | 100.00 | 100.00 | 100.00         |  |  |  |  |  |  |  |  |  |
| REALIZADO  |        |            |        |            |        |        |        |        |        |        |        |                |  |  |  |  |  |  |  |  |  |
| 1,495      | 1,334  | 1,502      | 1,319  | 673        | 1,207  | 1,564  |        | 3,187  | 3,849  | 2,906  | 1,434  | 20,470         |  |  |  |  |  |  |  |  |  |
| 859        | 901    | 931        | 822    | 738        | 872    | 879    |        | 1,075  | 1,023  | 1,030  | 815    | 9,945          |  |  |  |  |  |  |  |  |  |
| 373.75     | 332.82 | 333.15     | 322.85 | 287.40     | 284.15 | 298.16 | 263.59 | 314.89 | 370.80 | 396.58 | 393.65 | % Avance Prog  |  |  |  |  |  |  |  |  |  |
| 174.03     | 160.73 | 160.94     | 160.83 | 148.74     | 146.98 | 151.51 | 151.51 | 173.53 | 199.13 | 208.49 | 205.83 | % Avance Reali |  |  |  |  |  |  |  |  |  |



### JPU340Y Prevención y Detección del Delito

Delegación Regional de la Dirección General de la Policía Ministerial Zona Sur Coatzacoalcos

|   |   |  |  |
|---|---|--|--|
| <b>Eje</b>  | Consolidación del Nuevo Sistema Procesal Penal Acusatorio | <b>Objetivo del Eje</b>  | Garantizar la eficiente y eficaz consolidación del Nuevo Sistema de Justicia Penal |
| <b>Estrategia del Plan Institucional</b>  |   | <b>Línea(s) de Acción del Plan Institucional</b>   |  |
| Estrategia 1.1<br>Reforzar la eficacia de la investigación y acusación, velar por la protección de víctimas, testigos e intervinientes en el proceso penal.<br><br>Estrategia 1.4<br>Profesionalizar la litigación. |   | 1.1.1 Capacitar y formar al personal idóneo y suficiente para representar a la institución de manera eficiente en los asuntos en materia penal del fuero común.<br>1.1.2 Pleno respeto al principio de presunción de inocencia y al debido proceso.<br>1.1.3 Garantizar la Reparación del daño integral.<br>1.1.4 Armonizar las leyes de corte internacional, federal y estatal.<br>1.1.5 Establecer lineamientos para que la etapa de investigación preliminar, se lleve a cabo de manera eficaz y eficiente en un tiempo razonable, evitando así dilación en la investigación y proporcionando a los involucrados certeza jurídica respecto de la actuación del servidor público.<br>1.1.6 Adecuar la infraestructura de las Fiscalías, Laboratorios Periciales y Policía Ministerial.<br>1.1.7 Actualizar modelos de investigación y persecución del delito, así como organizar y definir procesos de trabajo entre fiscales y policías.<br>1.1.8 Solicitar las providencias precautorias procedentes de manera eficaz.<br>1.1.10 Fortalecer combate a la violencia de género.<br>1.4.3 Crear una subdirección para control de las medidas cautelares y obligaciones suspensionales, con la finalidad de tener un pleno control de estos mandamientos judiciales y su cumplimiento. |  |
| <b>Resultado Clave</b>  |   | <b>Elementos a medir</b>   | <b>Tipo de AI</b>  |
| Haber logrado de manera pronta y expedita las Órdenes de Aprehensión y Reaprehensión interpuestas por los jueces.   |   | Proporcionar la atención y canalización referentes a los servicios de procuración de justicia se otorguen con respecto a las garantías individuales  | Específica   |
| <b>Fundamento Jurídico (Resumen)</b>  |   | Ley N°. 546 Orgánica de la Fiscalía General del Estado de Veracruz de Ignacio de la Llave; Reglamento de la Ley N°. 546 Orgánica de la Fiscalía General del Estado de Veracruz de Ignacio de la Llave; Plan Institucional 2017-2025  |  |

#### Descripción de Indicadores

|   |  |                         |                              |  |
|---|--|-------------------------|------------------------------|--|
| <b>Nombre del Indicador</b>   | <b>Fórmula</b>   | <b>Tipo de Fórmula</b>  |                              |  |
| Proporción de Órdenes de Aprehensión y Reaprehensión Cumplidas  | (Total de Órdenes de Aprehensión y Reaprehensión Cumplidas / Total de Órdenes de Aprehensión y Reaprehensión Recibidas) x 100  | Eficacia Programática   |                              |  |
| <b>Descripción del Indicador</b>  |  |                         |                              |  |
| Medir el número de Órdenes de Aprehensión y Reaprehensión Cumplidas sobre las Órdenes de Aprehensión y Reaprehensión Solicitadas atendidas por el personal de la Delegación Regional adscrita a la Fiscalía Regional. | <b>Unidad de Medida</b>  | <b>Dimensión</b>        | <b>Meta 2018</b>             |  |
|   | Orden de Aprehensión   | Eficacia                | 78.95                        |  |
| <b>Clave</b>  |  | <b>Frecuencia</b>       | <b>Sentido del Indicador</b> |  |
| 401A06100.122.12E205.160118.1.47      21114.0010070401.122.JPU340Y.1600118.1.51   |  | Mensual                 | Ascendente                   |  |
| <b>Nombre de la Variable</b>  | <b>Descripción de la Variable</b>  | <b>Unidad de Medida</b> | <b>Meta 2018</b>             | <b>Fuente de Información</b>   |
| Total de Órdenes de Aprehensión y Reaprehensión Cumplidas   | Número total de Órdenes de Aprehensión y Reaprehensión Cumplidas (Persona o personas detenidas por primera vez o subsecuentes, que son puestas a disposición para que las autoridades competentes ejecuten el mandato) que son solicitadas por los juzgados adscritos a la Delegación Regional de la Dirección General de la Policía Ministerial para dar cumplimiento de la demanda de justicia por parte de la sociedad. | Orden de Aprehensión    | 600.0                        | Libro de Gobierno de la Delegación Regional de la Dirección General de Policía Ministerial Adscrita a la Fiscalía Regional |
| Total de Órdenes de Aprehensión y Reaprehensión Recibidas   | Número total de Órdenes de Aprehensión y Reaprehensión Recibidas ( Documento girado para que las autoridades competentes ejecuten la detención de una persona o personas por primera vez o subsecuente ) por los juzgados de su competencia territorial de la Delegación Regional de la Dirección General de la Policía Ministerial para dar cumplimiento de la demanda de justicia por parte de la sociedad.              | Orden de Aprehensión    | 540.0                        | Libro de Gobierno de la Delegación Regional de la Dirección General de Policía Ministerial Adscrita a la Fiscalía Regional |

#### PROGRAMACION ANUAL DE INDICADORES

| VARIABLE 1       |        | VARIABLE 2 |        | PORCENTAJE |        |        |        |        |        |        |        |        |        |                |  |
|------------------|--------|------------|--------|------------|--------|--------|--------|--------|--------|--------|--------|--------|--------|----------------|--|
| Ene              | Feb    | Mar        | Abr    | May        | Jun    | Jul    | Ago    | Sep    | Oct    | Nov    | Dic    | Anual  |        |                |  |
| 50               | 50     | 50         | 50     | 50         | 50     | 50     | 50     | 50     | 50     | 50     | 50     | 50     | 50     | 600            |  |
| 45               | 45     | 45         | 45     | 45         | 45     | 45     | 45     | 45     | 45     | 45     | 45     | 45     | 45     | 540            |  |
| 111.11           | 111.11 | 111.11     | 111.11 | 111.11     | 111.11 | 111.11 | 111.11 | 111.11 | 111.11 | 111.11 | 111.11 | 111.11 | 111.11 | 111.11         |  |
| <b>REALIZADO</b> |        |            |        |            |        |        |        |        |        |        |        |        |        |                |  |
| 33               | 27     | 34         | 34     |            | 66     | 38     | 26     | 29     | 32     | 28     | 12     |        |        | 359            |  |
| 25               | 19     | 27         | 30     |            | 40     | 6      | 50     | 12     | 25     | 24     | 13     |        |        | 271            |  |
| 66.00            | 60.00  | 62.66      | 64.00  | 51.20      | 64.66  | 66.28  | 64.50  | 63.77  | 63.80  | 63.09  | 59.83  |        |        | % Avance Prog  |  |
| 132.00           | 136.36 | 132.39     | 126.73 | 126.73     | 137.58 | 157.82 | 130.96 | 137.32 | 136.32 | 134.49 | 132.47 |        |        | % Avance Reali |  |

### JPU340Y Prevención y Detección del Delito

Delegación Regional de la Dirección General de la Policía Ministerial Zona Sur Coatzacoalcos

|   |   |   |  |
|---|---|---|--|
| <b>Eje</b>  | Consolidación del Nuevo Sistema Procesal Penal Acusatorio | <b>Objetivo del Eje</b>   | Garantizar la eficiente y eficaz consolidación del Nuevo Sistema de Justicia Penal |
| <b>Estrategia del Plan Institucional</b>  |   | <b>Linea(s) de Accion del Plan Institucional</b>  |  |
| Estrategia 1.1<br>Reforzar la eficacia de la investigación y acusación, velar por la protección de víctimas, testigos e intervinientes en el proceso penal.               |   | 1.1.1 Capacitar y formar al personal idóneo y suficiente para representar a la institución de manera eficiente en los asuntos en materia penal del fuero común.<br>1.1.2 Pleno respeto al principio de presunción de inocencia y al debido proceso.<br>1.1.3 Garantizar la Reparación del daño integral.<br>1.1.4 Armonizar las leyes de corte internacional, federal y estatal.<br>1.1.5 Establecer lineamientos para que la etapa de investigación preliminar, se lleve a cabo de manera eficaz y eficiente en un tiempo razonable, evitando así dilación en la investigación y proporcionando a los involucrados certeza jurídica respecto de la actuación del servidor público.<br>1.1.6 Adecuar la infraestructura de las Fiscalías, Laboratorios Periciales y Policía Ministerial.<br>1.1.7 Actualizar modelos de investigación y persecución del delito, así como organizar y definir procesos de trabajo entre fiscales y policías.<br>1.1.8 Solicitar las providencias precautorias procedentes de manera eficaz.<br>1.1.10 Fortalecer combate a la violencia de género. |  |
| <b>Resultado Clave</b>  |   | <b>Elementos a medir</b>  | <b>Tipo de AI</b>  |
| Haber logrado de manera pronta y expedita la Cumplimentación de Órdenes de Comparecencia, Oficios de Investigación y Oficios de Notificación interpuestos por los jueces. |   | Proporcionar la atención y canalización referentes a los servicios de procuración de justicia se otorguen con respecto a las garantías individuales   | Específica   |
| <b>Fundamento Jurídico (Resumen)</b>  |   | Ley N°. 546 Orgánica de la Fiscalía General del Estado de Veracruz de Ignacio de la Llave; Reglamento de la Ley N°. 546 Orgánica de la Fiscalía General del Estado de Veracruz de Ignacio de la Llave; Plan Institucional 2017-2025   |  |

#### Descripción de Indicadores

|  |   |   |   |
|--|---|---|---|
| <b>Nombre del Indicador</b>  | <b>Fórmula</b>  | <b>Tipo de Fórmula</b>                    |   |
| Proporción de Cumplimentación de Órdenes de Comparecencia, Oficios de Investigación y Notificación   | $(\text{Total de Órdenes de Comparecencia, Oficios de Investigación y Oficios de Notificación Cumplimentados} / \text{Total de Órdenes de Comparecencia, Oficios de Investigación y Oficios de Notificación Recibidas}) \times 100$   | Eficacia Programática                     |   |
| <b>Descripción del Indicador</b>   |   | <b>Unidad de Medida</b>                   | <b>Dimensión</b>  |
| Medir el número de Cumplimentación de Órdenes de Comparecencia, Oficios de Investigación y Oficios de Notificación Entregados sobre los que son atendidos por el personal de la Delegación Regional adscrita a la Fiscalía Regional. |   | Cumplimentación                           | Eficacia  |
|  |   | <b>Meta 2018</b>                          | 86.36   |
| <b>Clave</b>   |   | <b>Frecuencia</b>                         | <b>Sentido del Indicador</b>  |
| 401A06100.122.12E205.1600118.1.48  |   | Mensual                                   | Ascendente  |
|  |   | 21114.0010070401.122.JPU340Y.1600118.1.52 |   |
| <b>Nombre de la Variable</b>   | <b>Descripción de la Variable</b>   | <b>Unidad de Medida</b>                   | <b>Meta 2018</b>  |
| Total de Órdenes de Comparecencia, Oficios de Investigación y Oficios de Notificación Cumplimentados   | Número Total de Órdenes de Comparecencia, Oficios de Investigación y Oficios de Notificación Cumplimentados (Persona o personas que se presentan ante la autoridad, se investigaron y/o se les entregó un documento legal) que son solicitadas por las Fiscalías Adscritas a la Delegación Regional de la Dirección General de la Policía Ministerial para dar cumplimiento de la demanda de justicia por parte de la sociedad.                   | Cumplimentación                           | 6600.0  |
|  |   | n   |   |
|  |   |   | Libro de Gobierno de la Delegación Regional de la Dirección General de la Policía Ministerial Adscrita a la Fiscalía Regional |
| Total de Órdenes de Comparecencia, Oficios de Investigación y Oficios de Notificación Recibidas.   | Número Total de Órdenes de Comparecencia, Oficios de Investigación y Oficios de Notificación Recibidas (Persona o personas que se solicita que se presente ante la autoridad, se investigue y/o se les solicita entregar un documento legal) que son solicitadas por las Fiscalías Adscritas a la Delegación Regional de la Dirección General de la Policía Ministerial para dar cumplimiento de la demanda de justicia por parte de la sociedad. | Cumplimentación                           | 7800.0  |
|  |   | n   |   |
|  |   |   | Libro de Gobierno de la Delegación Regional de la Dirección General de la Policía Ministerial Adscrita a la Fiscalía Regional |

#### PROGRAMACION ANUAL DE INDICADORES

| VARIABLE 1 |        | VARIABLE 2 |        | PORCENTAJE |       |       |       |       |        |       |       |       |       |                |  |
|------------|--------|------------|--------|------------|-------|-------|-------|-------|--------|-------|-------|-------|-------|----------------|--|
| Ene        | Feb    | Mar        | Abr    | May        | Jun   | Jul   | Ago   | Sep   | Oct    | Nov   | Dic   | Anual |       |                |  |
| 550        | 550    | 550        | 550    | 550        | 550   | 550   | 550   | 550   | 550    | 550   | 550   | 550   | 550   | 6,600          |  |
| 650        | 650    | 650        | 650    | 650        | 650   | 650   | 650   | 650   | 650    | 650   | 650   | 650   | 650   | 7,800          |  |
| 84.61      | 84.61  | 84.61      | 84.61  | 84.61      | 84.61 | 84.61 | 84.61 | 84.61 | 84.61  | 84.61 | 84.61 | 84.61 | 84.61 | 84.61          |  |
| REALIZADO  |        |            |        |            |       |       |       |       |        |       |       |       |       |                |  |
| 573        | 395    | 502        | 364    |            | 1,058 | 721   | 447   | 610   | 837    | 447   | 530   |       |       | 6,484          |  |
| 520        | 366    | 515        | 353    |            | 1,317 | 717   | 621   | 580   | 860    | 428   | 784   |       |       | 7,061          |  |
| 104.18     | 88.00  | 89.09      | 83.36  | 66.69      | 87.63 | 93.84 | 92.27 | 94.34 | 100.12 | 98.41 | 98.24 |       |       | % Avance Prog  |  |
| 110.19     | 109.25 | 104.92     | 104.56 | 104.56     | 94.17 | 95.38 | 92.08 | 93.60 | 94.15  | 94.85 | 91.82 |       |       | % Avance Reali |  |



# Fiscalía General del Estado

## Fichas Técnica de Actividades Institucionales e Indicadores 2018

### JPU340Y Prevención y Detección del Delito

Delegación Regional de la Dirección General de la Policía Ministerial Zona Sur Coatzacoalcos

|   |   |   |  |
|---|---|---|--|
| <b>Eje</b>  | Consolidación del Nuevo Sistema Procesal Penal Acusatorio | <b>Objetivo del Eje</b>   | Garantizar la eficiente y eficaz consolidación del Nuevo Sistema de Justicia Penal |
| <b>Estrategia del Plan Institucional</b>  |   | <b>Línea(s) de Acción del Plan Institucional</b>  |  |
| Estrategia 1.1<br>Reforzar la eficacia de la investigación y acusación, velar por la protección de víctimas, testigos e intervinientes en el proceso penal. |   | 1.1.1 Capacitar y formar al personal idóneo y suficiente para representar a la institución de manera eficiente en los asuntos en materia penal del fuero común.<br>1.1.2 Pleno respeto al principio de presunción de inocencia y al debido proceso.<br>1.1.3 Garantizar la Reparación del daño integral.<br>1.1.4 Armonizar las leyes de corte internacional, federal y estatal.<br>1.1.5 Establecer lineamientos para que la etapa de investigación preliminar, se lleve a cabo de manera eficaz y eficiente en un tiempo razonable, evitando así dilación en la investigación y proporcionando a los involucrados certeza jurídica respecto de la actuación del servidor público.<br>1.1.6 Adecuar la infraestructura de las Fiscalías, Laboratorios Periciales y Policía Ministerial.<br>1.1.7 Actualizar modelos de investigación y persecución del delito, así como organizar y definir procesos de trabajo entre fiscales y policías.<br>1.1.8 Solicitar las providencias precautorias procedentes de manera eficaz.<br>1.1.10 Fortalecer combate a la violencia de género. |  |
| <b>Resultado Clave</b>  |   | <b>Elementos a medir</b>  | <b>Tipo de AI</b>  |
| Haber logrado de manera pronta y expedita las Cumplimentación de Oficios de Presentación emitidos por los jueces.   |   | Proporcionar la atención y canalización referentes a los servicios de procuración de justicia se otorguen con respecto a las garantías individuales   | Específica   |
| <b>Fundamento Jurídico (Resumen)</b>  |   | Ley N°. 546 Orgánica de la Fiscalía General del Estado de Veracruz de Ignacio de la Llave; Reglamento de la Ley N°. 546 Orgánica de la Fiscalía General del Estado de Veracruz de Ignacio de la Llave; Plan Institucional 2017-2025   |  |

#### Descripción de Indicadores

|   |  |                         |   |
|---|--|-------------------------|---|
| <b>Nombre del Indicador</b>   | <b>Fórmula</b>   | <b>Tipo de Fórmula</b>  |   |
| Proporción de Cumplimentación de Oficios de Presentación  | (Total de Oficios de Presentación Cumplimentados / Total de Oficios de Presentación Recibidos) x 100   | Eficacia Programática   |   |
| <b>Descripción del Indicador</b>  |  | <b>Unidad de Medida</b> | <b>Dimensión</b>  |
| Medir el número de Cumplimentación de Oficios de Presentación Entregados sobre la Cumplimentación de Oficios de Presentación atendidas por el personal de la Coordinación Regional adscrita a la Subprocuraduría. |  | Cumplimentación         | Eficacia  |
| <b>Clave</b>  |  | <b>Frecuencia</b>       | <b>Sentido del Indicador</b>  |
| 401A06100.122.12E205.1600118.1.49   |  | Mensual                 | Ascendente  |
|   |  |                         | 21114.0010070401.122.JPU340Y.1600118.1.53   |
| <b>Nombre de la Variable</b>  | <b>Descripción de la Variable</b>  | <b>Unidad de Medida</b> | <b>Meta 2018</b>  |
| Total de Oficios de Presentación Cumplimentados   | Número Total de Oficios de Presentación Cumplimentados (Oficios entregados a la persona o personas en los que se les requiere se presenten ante la autoridad) que son solicitadas por las Fiscalías Adscritas a la Delegación Regional de la Dirección General de la Policía Ministerial para dar cumplimiento de la demanda de justicia por parte de la sociedad. | Cumplimentación         | 240.0   |
| Total de Oficios de Presentación Recibidos.   | Número Total de Oficios de Presentación Recibidos (Oficios recibidos para la persona o personas en los que se les requiere se presenten ante la autoridad) que son solicitadas por las Fiscalías Adscritas a la Delegación Regional de la Dirección General de la Policía Ministerial para dar cumplimiento de la demanda de justicia por parte de la sociedad.    | Cumplimentación         | 360.0   |
|   |  |                         | Libro de Gobierno de la Delegación Regional de la Dirección General de la Policía Ministerial Adscrita a la Fiscalía Regional |
|   |  |                         | Libro de Gobierno de la Delegación Regional de la fiscalía Regional   |

#### PROGRAMACIÓN ANUAL DE INDICADORES

| VARIABLE 1       |       | VARIABLE 2 |       | PORCENTAJE |       |       |       |       |       |       |       |                |       |       |  |
|------------------|-------|------------|-------|------------|-------|-------|-------|-------|-------|-------|-------|----------------|-------|-------|--|
| Ene              | Feb   | Mar        | Abr   | May        | Jun   | Jul   | Ago   | Sep   | Oct   | Nov   | Dic   | Anual          |       |       |  |
| 20               | 20    | 20         | 20    | 20         | 20    | 20    | 20    | 20    | 20    | 20    | 20    | 20             | 20    | 240   |  |
| 30               | 30    | 30         | 30    | 30         | 30    | 30    | 30    | 30    | 30    | 30    | 30    | 30             | 30    | 360   |  |
| 66.66            | 66.66 | 66.66      | 66.66 | 66.66      | 66.66 | 66.66 | 66.66 | 66.66 | 66.66 | 66.66 | 66.66 | 66.66          | 66.66 | 66.66 |  |
| <b>REALIZADO</b> |       |            |       |            |       |       |       |       |       |       |       |                |       |       |  |
| 15               |       | 3          | 8     |            | 6     | 1     | 7     | 8     | 5     |       | 7     |                |       | 60    |  |
| 12               | 5     | 8          | 9     |            | 8     |       | 17    | 7     | 8     |       | 7     |                |       | 81    |  |
| 75.00            | 37.50 | 30.00      | 32.50 | 26.00      | 26.66 | 23.57 | 25.00 | 26.66 | 26.50 | 24.09 | 25.00 | % Avance Prog  |       |       |  |
| 125.00           | 88.23 | 72.00      | 76.47 | 76.47      | 76.19 | 78.57 | 67.79 | 72.72 | 71.62 | 71.62 | 74.07 | % Avance Reali |       |       |  |

### JPU340Y Prevención y Detección del Delito

#### Fiscalía Regional Zona Centro Córdoba

|   |   |  |  |
|---|---|--|--|
| <b>Eje</b>  | Consolidación del Nuevo Sistema Procesal Penal Acusatorio | <b>Objetivo del Eje</b>  | Garantizar la eficiente y eficaz consolidación del Nuevo Sistema de Justicia Penal |
| <b>Estrategia del Plan Institucional</b>  |   | <b>Linea(s) de Acción del Plan Institucional</b>   |  |
| Estrategia 1.1<br>Reforzar la eficacia de la investigación y acusación, velar por la protección de víctimas, testigos e intervinientes en el proceso penal.<br>Estrategia 1.3<br>Consolidación del Sistema Integral de Justicia para Adolescentes<br>Estrategia 1.4<br>Profesionalizar la litigación. |   | 1.1.1 Capacitar y formar al personal idóneo y suficiente para representar a la institución de manera eficiente en los asuntos en materia penal del fuero común.<br>1.1.2 Pleno respeto al principio de presunción de inocencia y al debido proceso.<br>1.1.3 Garantizar la Reparación del daño integral.<br>1.1.4 Armonizar las leyes de corte internacional, federal y estatal.<br>1.1.5 Establecer lineamientos para que la etapa de investigación preliminar, se lleve a cabo de manera eficaz y eficiente en un tiempo razonable, evitando así dilación en la investigación y proporcionando a los involucrados certeza jurídica respecto de la actuación del servidor público.<br>1.1.6 Adecuar la infraestructura de las Fiscalías, Laboratorios Periciales y Policía Ministerial.<br>1.1.7 Actualizar modelos de investigación y persecución del delito, así como organizar y definir procesos de trabajo entre fiscales y policías.<br>1.1.8 Solicitar las providencias precautorias procedentes de manera eficaz.<br>1.1.9 Mejorar intervención en juicio de amparo.<br>1.1.10 Fortalecer combate a la violencia de género.<br>1.3.2 Coordinar el sistema de justicia de adultos con el de adolescentes.<br>1.3.3 Crear una Fiscalía Especializada.<br>1.4.1 Formar grupos de litigación en las fiscalías regionales y especializadas.<br>1.4.2 Crear la figura de Unidad o Dirección General de Litigación.<br>1.4.3 Crear una subdirección para control de las medidas cautelares y obligaciones suspensionales, con la finalidad de tener un pleno control de estos mandamientos judiciales y su cumplimiento. |  |
| <b>Resultado Clave</b>  |   | <b>Elementos a medir</b>   | <b>Tipo de AI</b>  |
| Haber atendido de manera pronta y expedita las quejas y denuncias interpuestas por la ciudadanía.   |   | Proporcionar la atención y canalización referentes a los servicios de procuración de justicia se otorguen con respecto a las garantías individuales  | Específica   |
| <b>Fundamento Jurídico (Resumen)</b>  |   | Ley N°. 546 Orgánica de la Fiscalía General del Estado de Veracruz de Ignacio de la Llave; Reglamento de la Ley N°. 546 Orgánica de la Fiscalía General del Estado de Veracruz de Ignacio de la Llave; Plan Institucional 2017-2025  |  |

#### Descripción de Indicadores

|   |  |   |  |
|---|--|---|--|
| <b>Nombre del Indicador</b>   | <b>Fórmula</b>   | <b>Tipo de Fórmula</b>                    |  |
| Proporción de Investigaciones Ministeriales y/o Carpetas de Investigación Determinadas  | $(\text{Total de Investigaciones Ministeriales y/o Carpetas de Investigación Determinadas} / \text{Total de Investigaciones Ministeriales y/o Carpetas de Investigación Iniciadas}) \times 100$  | Eficacia Programática                     |  |
| <b>Descripción del Indicador</b>  |  | <b>Unidad de Medida</b>                   | <b>Dimensión</b>   |
| Medir el número de Investigaciones Ministeriales y/o Carpetas de Investigación Determinadas sobre las Investigaciones Ministeriales y/o Carpetas de Investigación Iniciadas por el personal de las Fiscalías Investigadoras adscritas a la Fiscalía Regional. |  | Investigación Ministerial                 | Eficacia   |
|   |  | <b>Meta 2018</b>                          | 93.99  |
| <b>Clave</b>  |  | <b>Frecuencia</b>                         | <b>Sentido del Indicador</b>   |
| 401A06100.122.13E205.160118.1.50  |  | Mensual                                   | Ascendente   |
|   |  | 21114.0010070501.122.JPU340Y.1600118.1.54 |  |
| <b>Nombre de la Variable</b>  | <b>Descripción de la Variable</b>  | <b>Unidad de Medida</b>                   | <b>Meta 2018</b>   |
| Total de Investigaciones Ministeriales y/o Carpetas de Investigación Determinadas   | Número total de Investigaciones Ministeriales y/o Carpetas de Investigación Determinadas (Documento que emite la autoridad responsable como resultado de sus actuaciones para concluir, si existe o no una conducta delictiva por parte del demandado) que se concluyen ya sea por: Ejercicio de la Acción Penal, el No Ejercicio de la Acción Penal o su Reserva por parte las Agencias del Ministerio Público y Fiscalías Investigadoras Adscritas a la Fiscalía Regional para dar cumplimiento a la demanda de justicia por parte de la sociedad. | Investigación Ministerial                 | 13770.0  |
|   |  |   | Libro de Gobierno de las Fiscalías Investigadoras adscritas a la Fiscalía Regional que es concentrado en la Coordinación de Estadística de la Fiscalía Regional. |
| Total de Investigaciones Ministeriales y/o Carpetas de Investigación Iniciadas  | Número total de Carpetas de Investigación Iniciadas (Recepción de la denuncia de los hechos constitutivos del delito ) cuando una persona da entrada a una denuncia en las Fiscalías Adscritas a la Fiscalía Regional para esclarecer y dar cumplimiento a la demanda de justicia por parte de la sociedad.  | Investigación Ministerial                 | 13770.0  |
|   |  |   | Libro de Gobierno de las Fiscalías Investigadoras adscritas a la Fiscalía Regional que es concentrado en la Coordinación de Estadística de la Fiscalía Regional. |

#### PROGRAMACION ANUAL DE INDICADORES

| VARIABLE 1 |        | VARIABLE 2 |        | PORCENTAJE |        |        |        |        |        |        |        |               |  |
|------------|--------|------------|--------|------------|--------|--------|--------|--------|--------|--------|--------|---------------|--|
| Ene        | Feb    | Mar        | Abr    | May        | Jun    | Jul    | Ago    | Sep    | Oct    | Nov    | Dic    | Anual         |  |
| 750        | 1,260  | 1,260      | 1,260  | 1,260      | 1,050  | 1,050  | 1,050  | 1,260  | 1,260  | 1,260  | 1,050  | 13,770        |  |
| 750        | 1,260  | 1,260      | 1,260  | 1,260      | 1,050  | 1,050  | 1,050  | 1,260  | 1,260  | 1,260  | 1,050  | 13,770        |  |
| 100.00     | 100.00 | 100.00     | 100.00 | 100.00     | 100.00 | 100.00 | 100.00 | 100.00 | 100.00 | 100.00 | 100.00 | 100.00        |  |
| REALIZADO  |        |            |        |            |        |        |        |        |        |        |        |               |  |
| 1,132      | 2,211  | 1,532      | 1,825  | 584        | 602    | 380    | 901    | 4,054  | 2,027  | 1,168  | 328    | 16,744        |  |
| 935        | 1,274  | 1,157      | 1,215  | 883        | 991    | 931    | 1,021  | 782    | 890    | 897    | 730    | 11,706        |  |
| 150.93     | 166.31 | 149.08     | 147.90 | 125.80     | 115.29 | 104.76 | 102.53 | 129.61 | 133.05 | 129.05 | 121.59 | % Avance Prog |  |
| 121.06     | 151.33 | 144.83     | 146.25 | 133.30     | 122.16 | 111.91 | 109.04 | 143.87 | 151.28 | 149.56 | 143.03 | % Avance Real |  |

### JPU340Y Prevención y Detección del Delito

Delegación Regional de la Dirección General de la Policía Ministerial Zona Centro Córdoba

|   |   |  |  |
|---|---|--|--|
| <b>Eje</b>  | Consolidación del Nuevo Sistema Procesal Penal Acusatorio | <b>Objetivo del Eje</b>  | Garantizar la eficiente y eficaz consolidación del Nuevo Sistema de Justicia Penal |
| <b>Estrategia del Plan Institucional</b>  |   | <b>Linea(s) de Acción del Plan Institucional</b>   |  |
| Estrategia 1.1<br>Reforzar la eficacia de la investigación y acusación, velar por la protección de víctimas, testigos e intervinientes en el proceso penal.<br>Estrategia 1.4<br>Profesionalizar la litigación. |   | 1.1.1 Capacitar y formar al personal idóneo y suficiente para representar a la institución de manera eficiente en los asuntos en materia penal del fuero común.<br>1.1.2 Pleno respeto al principio de presunción de inocencia y al debido proceso.<br>1.1.3 Garantizar la Reparación del daño integral.<br>1.1.4 Armonizar las leyes de corte internacional, federal y estatal.<br>1.1.5 Establecer lineamientos para que la etapa de investigación preliminar, se lleve a cabo de manera eficaz y eficiente en un tiempo razonable, evitando así dilación en la investigación y proporcionando a los involucrados certeza jurídica respecto de la actuación del servidor público.<br>1.1.6 Adecuar la infraestructura de las Fiscalías, Laboratorios Periciales y Policía Ministerial.<br>1.1.7 Actualizar modelos de investigación y persecución del delito, así como organizar y definir procesos de trabajo entre fiscales y policías.<br>1.1.8 Solicitar las providencias precautorias procedentes de manera eficaz.<br>1.1.10 Fortalecer combate a la violencia de género.<br>1.4.3 Crear una subdirección para control de las medidas cautelares y obligaciones suspensionales, con la finalidad de tener un pleno control de estos mandamientos judiciales y su cumplimiento. |  |
| <b>Resultado Clave</b>  |   | <b>Elementos a medir</b>   | <b>Tipo de AI</b>  |
| Haber logrado de manera pronta y expedita las Órdenes de Aprehesión y Reaprehensión interpuestas por los jueces.  |   | Proporcionar la atención y canalización referentes a los servicios de procuración de justicia se otorguen con respecto a las garantías individuales  | Específica   |
| <b>Fundamento Jurídico (Resumen)</b>  |   | Ley N°. 546 Orgánica de la Fiscalía General del Estado de Veracruz de Ignacio de la Llave; Reglamento de la Ley N°. 546 Orgánica de la Fiscalía General del Estado de Veracruz de Ignacio de la Llave; Plan Institucional 2017-2025  |  |

#### Descripción de Indicadores

|   |   |                         |                              |  |
|---|---|-------------------------|------------------------------|--|
| <b>Nombre del Indicador</b>   | <b>Fórmula</b>  | <b>Tipo de Fórmula</b>  |                              |  |
| Proporción de Órdenes de Aprehesión y Reaprehensión Cumplidas   | (Total de Órdenes de Aprehesión y Reaprehensión Cumplidas / Total de Órdenes de Aprehesión y Reaprehensión Recibidas) x 100   | Eficacia Programática   |                              |  |
| <b>Descripción del Indicador</b>  |   |                         |                              |  |
| Medir el número de Órdenes de Aprehesión y Reaprehensión Cumplidas sobre las Órdenes de Aprehesión y Reaprehensión Solicitadas atendidas por el personal de la Delegación Regional adscrita a la Fiscalía Regional. | <b>Unidad de Medida</b>   | <b>Dimensión</b>        | <b>Meta 2018</b>             |  |
|   | Orden de Aprehesión   | Eficacia                | 100.00                       |  |
| <b>Clave</b>  |   | <b>Frecuencia</b>       | <b>Sentido del Indicador</b> |  |
| 401A06100.122.13E205.160118.1.51      21114.0010070501.122.JPU340Y.1600118.1.55   |   | Mensual                 | Ascendente                   |  |
| <b>Nombre de la Variable</b>  | <b>Descripción de la Variable</b>   | <b>Unidad de Medida</b> | <b>Meta 2018</b>             | <b>Fuente de Información</b>   |
| Total de Órdenes de Aprehesión y Reaprehensión Cumplidas  | Número total de Órdenes de Aprehesión y Reaprehensión Cumplidas (Persona o personas detenidas por primera vez o subsecuentes, que son puestas a disposición para que las autoridades competentes ejecuten el mandato) que son solicitadas por los juzgados adscritos a la Delegación Regional de la Dirección General de la Policía Ministerial para dar cumplimiento de la demanda de justicia por parte de la sociedad. | Orden de Aprehesión     | 430.0                        | Libro de Gobierno de la Delegación Regional de la Dirección General de Policía Ministerial Adscrita a la Fiscalía Regional |
| Total de Órdenes de Aprehesión y Reaprehensión Recibidas  | Número total de Órdenes de Aprehesión y Reaprehensión Recibidas ( Documento girado para que las autoridades competentes ejecuten la detención de una persona o personas por primera vez o subsecuente ) por los juzgados de su competencia territorial de la Delegación Regional de la Dirección General de la Policía Ministerial para dar cumplimiento de la demanda de justicia por parte de la sociedad.              | Orden de Aprehesión     | 355.0                        | Libro de Gobierno de la Delegación Regional de la Dirección General de Policía Ministerial Adscrita a la Fiscalía Regional |

#### PROGRAMACION ANUAL DE INDICADORES

| VARIABLE 1 |        | VARIABLE 2 |        | PORCENTAJE |        |        |        |        |        |        |        |        |                |  |  |
|------------|--------|------------|--------|------------|--------|--------|--------|--------|--------|--------|--------|--------|----------------|--|--|
| Ene        | Feb    | Mar        | Abr    | May        | Jun    | Jul    | Ago    | Sep    | Oct    | Nov    | Dic    | Anual  |                |  |  |
| 35         | 35     | 35         | 40     | 40         | 35     | 35     | 35     | 35     | 35     | 35     | 35     | 35     | 430            |  |  |
| 30         | 25     | 30         | 30     | 30         | 30     | 35     | 25     | 30     | 30     | 30     | 30     | 30     | 355            |  |  |
| 116.66     | 140.00 | 116.66     | 133.33 | 133.33     | 116.66 | 100.00 | 140.00 | 116.66 | 116.66 | 116.66 | 116.66 | 116.66 | 121.12         |  |  |
| REALIZADO  |        |            |        |            |        |        |        |        |        |        |        |        |                |  |  |
| 16         | 18     | 32         | 21     | 26         | 34     | 23     | 16     | 26     | 21     | 22     | 20     | 20     | 275            |  |  |
| 19         | 15     | 26         | 25     | 31         | 24     | 20     | 20     | 27     | 22     | 23     | 7      | 7      | 259            |  |  |
| 45.71      | 48.57  | 62.85      | 60.00  | 61.08      | 66.81  | 66.66  | 64.13  | 65.23  | 64.72  | 64.55  | 63.95  | 63.95  | % Avance Prog  |  |  |
| 84.21      | 100.00 | 110.00     | 102.35 | 97.41      | 105.00 | 106.25 | 103.33 | 102.41 | 101.74 | 101.19 | 106.17 | 106.17 | % Avance Reali |  |  |



# Fiscalía General del Estado

## Fichas Técnica de Actividades Institucionales e Indicadores 2018

**JPU340Y Prevención y Detección del Delito**

Delegación Regional de la Dirección General de la Policía Ministerial Zona Centro Córdoba

|   |   |   |  |
|---|---|---|--|
| <b>Eje</b>  | Consolidación del Nuevo Sistema Procesal Penal Acusatorio | <b>Objetivo del Eje</b>   | Garantizar la eficiente y eficaz consolidación del Nuevo Sistema de Justicia Penal |
| <b>Estrategia del Plan Institucional</b>  |   | <b>Línea(s) de Acción del Plan Institucional</b>  |  |
| Estrategia 1.1<br>Reforzar la eficacia de la investigación y acusación, velar por la protección de víctimas, testigos e intervinientes en el proceso penal.               |   | 1.1.1 Capacitar y formar al personal idóneo y suficiente para representar a la institución de manera eficiente en los asuntos en materia penal del fuero común.<br>1.1.2 Pleno respeto al principio de presunción de inocencia y al debido proceso.<br>1.1.3 Garantizar la Reparación del daño integral.<br>1.1.4 Armonizar las leyes de corte internacional, federal y estatal.<br>1.1.5 Establecer lineamientos para que la etapa de investigación preliminar, se lleve a cabo de manera eficaz y eficiente en un tiempo razonable, evitando así dilación en la investigación y proporcionando a los involucrados certeza jurídica respecto de la actuación del servidor público.<br>1.1.6 Adecuar la infraestructura de las Fiscalías, Laboratorios Periciales y Policía Ministerial.<br>1.1.7 Actualizar modelos de investigación y persecución del delito, así como organizar y definir procesos de trabajo entre fiscales y policías.<br>1.1.8 Solicitar las providencias precautorias procedentes de manera eficaz.<br>1.1.10 Fortalecer combate a la violencia de género. |  |
| <b>Resultado Clave</b>  |   | <b>Elementos a medir</b>  | <b>Tipo de AI</b>  |
| Haber logrado de manera pronta y expedita la Cumplimentación de Órdenes de Comparecencia, Oficios de Investigación y Oficios de Notificación interpuestos por los jueces. |   | Proporcionar la atención y canalización referentes a los servicios de procuración de justicia se otorguen con respecto a las garantías individuales   | Específica   |
| <b>Fundamento Jurídico (Resumen)</b>  |   | Ley N°. 546 Orgánica de la Fiscalía General del Estado de Veracruz de Ignacio de la Llave; Reglamento de la Ley N°. 546 Orgánica de la Fiscalía General del Estado de Veracruz de Ignacio de la Llave; Plan Institucional 2017-2025   |  |

### Descripción de Indicadores

|  |   |   |   |
|--|---|---|---|
| <b>Nombre del Indicador</b>  | <b>Fórmula</b>  | <b>Tipo de Fórmula</b>                    |   |
| Proporción de Cumplimentación de Órdenes de Comparecencia, Oficios de Investigación y Notificación   | (Total de Órdenes de Comparecencia, Oficios de Investigación y Oficios de Notificación Cumplimentados / Total de Órdenes de Comparecencia, Oficios de Investigación y Oficios de Notificación Recibidas) x 100  | Eficacia Programática                     |   |
| <b>Descripción del Indicador</b>   |   | <b>Unidad de Medida</b>                   | <b>Dimensión</b>  |
| Medir el número de Cumplimentación de Órdenes de Comparecencia, Oficios de Investigación y Oficios de Notificación Entregados sobre los que son atendidos por el personal de la Delegación Regional adscrita a la Fiscalía Regional. |   | Cumplimentación                           | Eficacia  |
|  |   | <b>Meta 2018</b>                          | 79.17   |
| <b>Clave</b>   |   | <b>Frecuencia</b>                         | <b>Sentido del Indicador</b>  |
| 401A06100.122.13E205.160118.1.52   |   | Mensual                                   | Ascendente  |
|  |   | 21114.0010070501.122.JPU340Y.1600118.1.56 |   |
| <b>Nombre de la Variable</b>   | <b>Descripción de la Variable</b>   | <b>Unidad de Medida</b>                   | <b>Meta 2018</b>  |
| Total de Órdenes de Comparecencia, Oficios de Investigación y Oficios de Notificación Cumplimentados   | Número Total de Órdenes de Comparecencia, Oficios de Investigación y Oficios de Notificación Cumplimentados (Persona o personas que se presentan ante la autoridad, se investigaron y/o se les entregó un documento legal) que son solicitadas por las Fiscalías Adscritas a la Delegación Regional de la Dirección General de la Policía Ministerial para dar cumplimiento de la demanda de justicia por parte de la sociedad.                   | Cumplimentación                           | 7600.0  |
|  |   | n   |   |
|  |   |   | Libro de Gobierno de la Delegación Regional de la Dirección General de la Policía Ministerial Adscrita a la Fiscalía Regional |
| Total de Órdenes de Comparecencia, Oficios de Investigación y Oficios de Notificación Recibidas.   | Número Total de Órdenes de Comparecencia, Oficios de Investigación y Oficios de Notificación Recibidas (Persona o personas que se solicita que se presente ante la autoridad, se investigue y/o se les solicita entregar un documento legal) que son solicitadas por las Fiscalías Adscritas a la Delegación Regional de la Dirección General de la Policía Ministerial para dar cumplimiento de la demanda de justicia por parte de la sociedad. | Cumplimentación                           | 8000.0  |
|  |   | n   |   |
|  |   |   | Libro de Gobierno de la Delegación Regional de la Dirección General de la Policía Ministerial Adscrita a la Fiscalía Regional |

### PROGRAMACION ANUAL DE INDICADORES

| VARIABLE 1 |        | VARIABLE 2 |        | PORCENTAJE |        |        |        |        |        |        |        |                |  |
|------------|--------|------------|--------|------------|--------|--------|--------|--------|--------|--------|--------|----------------|--|
| Ene        | Feb    | Mar        | Abr    | May        | Jun    | Jul    | Ago    | Sep    | Oct    | Nov    | Dic    | Annual         |  |
| 650        | 600    | 650        | 650    | 650        | 650    | 600    | 600    | 650    | 650    | 650    | 600    | 7,600          |  |
| 700        | 600    | 700        | 700    | 700        | 700    | 600    | 600    | 700    | 700    | 700    | 600    | 8,000          |  |
| 92.85      | 100.00 | 92.85      | 92.85  | 92.85      | 92.85  | 100.00 | 100.00 | 92.85  | 92.85  | 92.85  | 100.00 | 95.00          |  |
| REALIZADO  |        |            |        |            |        |        |        |        |        |        |        |                |  |
| 960        | 687    | 812        | 884    | 811        | 749    | 625    | 622    | 692    | 1,051  | 781    | 616    | 9,290          |  |
| 990        | 824    | 979        | 853    | 885        | 1,001  | 1,168  | 1,121  | 1,115  | 1,200  | 1,010  | 929    | 12,075         |  |
| 147.69     | 131.76 | 129.42     | 131.09 | 129.81     | 127.35 | 124.22 | 121.78 | 120.03 | 124.29 | 123.91 | 122.23 | % Avance Prog  |  |
| 96.96      | 90.79  | 88.04      | 91.68  | 91.67      | 88.62  | 82.50  | 78.63  | 76.56  | 77.87  | 77.82  | 76.93  | % Avance Reali |  |

### JPU340Y Prevención y Detección del Delito

Delegación Regional de la Dirección General de la Policía Ministerial Zona Centro Córdoba

|   |   |   |  |
|---|---|---|--|
| <b>Eje</b>  | Consolidación del Nuevo Sistema Procesal Penal Acusatorio | <b>Objetivo del Eje</b>   | Garantizar la eficiente y eficaz consolidación del Nuevo Sistema de Justicia Penal |
| <b>Estrategia del Plan Institucional</b>  |   | <b>Linea(s) de Accion del Plan Institucional</b>  |  |
| Estrategia 1.1<br>Reforzar la eficacia de la investigación y acusación, velar por la protección de víctimas, testigos e intervinientes en el proceso penal. |   | 1.1.1 Capacitar y formar al personal idóneo y suficiente para representar a la institución de manera eficiente en los asuntos en materia penal del fuero común.<br>1.1.2 Pleno respeto al principio de presunción de inocencia y al debido proceso.<br>1.1.3 Garantizar la Reparación del daño integral.<br>1.1.4 Armonizar las leyes de corte internacional, federal y estatal.<br>1.1.5 Establecer lineamientos para que la etapa de investigación preliminar, se lleve a cabo de manera eficaz y eficiente en un tiempo razonable, evitando así dilación en la investigación y proporcionando a los involucrados certeza jurídica respecto de la actuación del servidor público.<br>1.1.6 Adecuar la infraestructura de las Fiscalías, Laboratorios Periciales y Policía Ministerial.<br>1.1.7 Actualizar modelos de investigación y persecución del delito, así como organizar y definir procesos de trabajo entre fiscales y policías.<br>1.1.8 Solicitar las providencias precautorias procedentes de manera eficaz.<br>1.1.10 Fortalecer combate a la violencia de género. |  |
| <b>Resultado Clave</b>  |   | <b>Elementos a medir</b>  | <b>Tipo de AI</b>  |
| Haber logrado de manera pronta y expedita las Cumplimentación de Oficios de Presentación emitidos por los jueces.   |   | Proporcionar la atención y canalización referentes a los servicios de procuración de justicia se otorguen con respecto a las garantías individuales   | Específica   |
| <b>Fundamento Jurídico (Resumen)</b>  |   | Ley N°. 546 Orgánica de la Fiscalía General del Estado de Veracruz de Ignacio de la Llave; Reglamento de la Ley N°. 546 Orgánica de la Fiscalía General del Estado de Veracruz de Ignacio de la Llave; Plan Institucional 2017-2025   |  |

#### Descripción de Indicadores

|   |  |                         |                              |
|---|--|-------------------------|------------------------------|
| <b>Nombre del Indicador</b>   | <b>Fórmula</b>   | <b>Tipo de Fórmula</b>  |                              |
| Proporción de Cumplimentación de Oficios de Presentación  | (Total de Oficios de Presentación Cumplimentados / Total de Oficios de Presentación Recibidos) x 100   | Eficacia Programática   |                              |
| <b>Descripción del Indicador</b>  |  | <b>Unidad de Medida</b> | <b>Dimensión</b>             |
| Medir el número de Cumplimentación de Oficios de Presentación Entregados sobre la Cumplimentación de Oficios de Presentación atendidas por el personal de la Coordinación Regional adscrita a la Subprocuraduría. |  | Cumplimentación         | Eficacia                     |
|   |  | <b>Meta 2018</b>        | 91.04                        |
| <b>Clave</b>  |  | <b>Frecuencia</b>       | <b>Sentido del Indicador</b> |
| 401A06100.122.13E205.160118.1.53      21114.0010070501.122.JPU340Y.1600118.1.57   |  | Mensual                 | Ascendente                   |
| <b>Nombre de la Variable</b>  | <b>Descripción de la Variable</b>  | <b>Unidad de Medida</b> | <b>Meta 2018</b>             |
| Total de Oficios de Presentación Cumplimentados   | Número Total de Oficios de Presentación Cumplimentados (Oficios entregados a la persona o personas en los que se les requiere se presenten ante la autoridad) que son solicitadas por las Fiscalías Adscritas a la Delegación Regional de la Dirección General de la Policía Ministerial para dar cumplimiento de la demanda de justicia por parte de la sociedad. | Cumplimentación         | 180.0                        |
| Total de Oficios de Presentación Recibidos.   | Número Total de Oficios de Presentación Recibidos (Oficios recibidos para la persona o personas en los que se les requiere se presenten ante la autoridad) que son solicitadas por las Fiscalías Adscritas a la Delegación Regional de la Dirección General de la Policía Ministerial para dar cumplimiento de la demanda de justicia por parte de la sociedad.    | Cumplimentación         | 180.0                        |
| <b>PROGRAMACION ANUAL DE INDICADORES</b>  |  |                         |                              |

| VARIABLE 1       |        | VARIABLE 2 |        | PORCENTAJE |        |        |        |        |        |        |        |                |        |        |  |
|------------------|--------|------------|--------|------------|--------|--------|--------|--------|--------|--------|--------|----------------|--------|--------|--|
| Ene              | Feb    | Mar        | Abr    | May        | Jun    | Jul    | Ago    | Sep    | Oct    | Nov    | Dic    | Anual          |        |        |  |
| 15               | 15     | 15         | 15     | 15         | 15     | 15     | 15     | 15     | 15     | 15     | 15     | 15             | 15     | 180    |  |
| 15               | 15     | 15         | 15     | 15         | 15     | 15     | 15     | 15     | 15     | 15     | 15     | 15             | 15     | 180    |  |
| 100.00           | 100.00 | 100.00     | 100.00 | 100.00     | 100.00 | 100.00 | 100.00 | 100.00 | 100.00 | 100.00 | 100.00 | 100.00         | 100.00 | 100.00 |  |
| <b>REALIZADO</b> |        |            |        |            |        |        |        |        |        |        |        |                |        |        |  |
| 19               | 13     | 19         | 15     | 13         | 6      | 2      | 9      | 14     | 11     | 10     | 4      | 135            |        |        |  |
| 19               | 13     | 19         | 15     | 13         | 8      | 1      | 9      | 14     | 11     | 10     | 4      | 136            |        |        |  |
| 126.66           | 106.66 | 113.33     | 110.00 | 105.33     | 94.44  | 82.85  | 80.00  | 81.48  | 80.66  | 79.39  | 75.00  | % Avance Prog  |        |        |  |
| 100.00           | 100.00 | 100.00     | 100.00 | 100.00     | 97.70  | 98.86  | 98.96  | 99.09  | 99.18  | 99.24  | 99.26  | % Avance Reali |        |        |  |

### JPU340Y Prevención y Detección del Delito

#### Fiscalía Regional Zona Centro Cosamaloapan

|   |   |   |  |
|---|---|---|--|
| <b>Eje</b>  | Consolidación del Nuevo Sistema Procesal Penal Acusatorio | <b>Objetivo del Eje</b>   | Garantizar la eficiente y eficaz consolidación del Nuevo Sistema de Justicia Penal |
| <b>Estrategia del Plan Institucional</b>  |   | <b>Linea(s) de Acción del Plan Institucional</b>  |  |
| Estrategia 1.1<br>Reforzar la eficacia de la investigación y acusación, velar por la protección de víctimas, testigos e intervinientes en el proceso penal.<br>Estrategia 1.3<br>Consolidación del Sistema Integral de Justicia para Adolescentes<br>Estrategia 1.4<br>Profesionalizar la litigación. |   | 1.1.1 Capacitar y formar al personal idóneo y suficiente para representar a la institución de manera eficiente en los asuntos en materia penal del fuero común.<br>1.1.2 Pleno respeto al principio de presunción de inocencia y al debido proceso.<br>1.1.3 Garantizar la Reparación del daño integral.<br>1.1.4 Armonizar las leyes de corte internacional, federal y estatal.<br>1.1.5 Establecer lineamientos para que la etapa de investigación preliminar, se lleve a cabo de manera eficaz y eficiente en un tiempo razonable, evitando así dilación en la investigación y proporcionando a los involucrados certeza jurídica respecto de la actuación del servidor público.<br>1.1.6 Adecuar la infraestructura de las Fiscalías, Laboratorios Periciales y Policía Ministerial.<br>1.1.7 Actualizar modelos de investigación y persecución del delito, así como organizar y definir procesos de trabajo entre fiscales y policías.<br>1.1.8 Solicitar las providencias precautorias procedentes de manera eficaz.<br>1.1.9 Mejorar intervención en juicio de amparo.<br>1.1.10 Fortalecer combate a la violencia de género.<br>1.3.2 Coordinar el sistema de justicia de adultos con el de adolescentes.<br>1.3.3 Crear una Fiscalía Especializada.<br>1.4.1 Formar grupos de litigación en las fiscalías regionales y especializadas.<br>1.4.2 Crear la figura de Unidad o Dirección General de Litigación.<br>1.4.3 Crear una subdirección para control de las medidas cautelares y obligaciones suspensivas, con la finalidad de tener un pleno control de estos mandamientos judiciales y su cumplimiento. |  |
| <b>Resultado Clave</b>  |   | <b>Elementos a medir</b>  | <b>Tipo de AI</b>  |
| Haber atendido de manera pronta y expedita las quejas y denuncias interpuestas por la ciudadanía.   |   | Proporcionar la atención y canalización referentes a los servicios de procuración de justicia se otorguen con respecto a las garantías individuales   | Específica   |
| <b>Fundamento Jurídico (Resumen)</b>  |   | Ley N°. 546 Orgánica de la Fiscalía General del Estado de Veracruz de Ignacio de la Llave; Reglamento de la Ley N°. 546 Orgánica de la Fiscalía General del Estado de Veracruz de Ignacio de la Llave; Plan Institucional 2017-2025   |  |

#### Descripción de Indicadores

| Nombre del Indicador  | Fórmula  | Tipo de Fórmula                           |                       |  |
|---|--|---|-----------------------|--|
| Proporción de Investigaciones Ministeriales y/o Carpetas de Investigación Determinadas  | $(\text{Total de Investigaciones Ministeriales y/o Carpetas de Investigación Determinadas} / \text{Total de Investigaciones Ministeriales y/o Carpetas de Investigación Iniciadas}) \times 100$  | Eficacia Programática                     |                       |  |
| Descripción del Indicador   |  | Unidad de Medida                          | Dimensión             |  |
| Medir el número de Investigaciones Ministeriales y/o Carpetas de Investigación Determinadas sobre las Investigaciones Ministeriales y/o Carpetas de Investigación Iniciadas por el personal de las Fiscalías Investigadoras adscritas a la Fiscalía Regional. |  | Investigación Ministerial                 | Eficacia              |  |
|   |  | Meta 2018                                 | 68.37                 |  |
| Clave   |  | Frecuencia                                | Sentido del Indicador |  |
| 401A06100.122.14E205.160118.1.54  |  | Mensual                                   | Ascendente            |  |
|   |  | 21114.0010070601.122.JPU340Y.1600118.1.58 |                       |  |
| Nombre de la Variable   | Descripción de la Variable   | Unidad de Medida                          | Meta 2018             | Fuente de Información  |
| Total de Investigaciones Ministeriales y/o Carpetas de Investigación Determinadas   | Número total de Investigaciones Ministeriales y/o Carpetas de Investigación Determinadas (Documento que emite la autoridad responsable como resultado de sus actuaciones para concluir, si existe o no una conducta delictiva por parte del demandado) que se concluyen ya sea por: Ejercicio de la Acción Penal, el No Ejercicio de la Acción Penal o su Reserva por parte las Agencias del Ministerio Público y Fiscalías Investigadoras Adscritas a la Fiscalía Regional para dar cumplimiento a la demanda de justicia por parte de la sociedad. | Investigación Ministerial                 | 3228.0                | Libro de Gobierno de las Fiscalías Investigadoras adscritas a la Fiscalía Regional que es concentrado en la Coordinación de Estadística de la Fiscalía Regional. |
| Total de Investigaciones Ministeriales y/o Carpetas de Investigación Iniciadas  | Número total de Carpetas de Investigación Iniciadas (Recepción de la denuncia de los hechos constitutivos del delito) cuando una persona da entrada a una denuncia en las Fiscalías Adscritas a la Fiscalía Regional para esclarecer y dar cumplimiento a la demanda de justicia por parte de la sociedad.   | Investigación Ministerial                 | 3228.0                | Libro de Gobierno de las Fiscalías Investigadoras adscritas a la Fiscalía Regional que es concentrado en la Coordinación de Estadística de la Fiscalía Regional. |

#### PROGRAMACION ANUAL DE INDICADORES

| PROGRAMACION ANUAL DE INDICADORES |        |        |            |        |        |            |        |        |        |        |        |                |
|-----------------------------------|--------|--------|------------|--------|--------|------------|--------|--------|--------|--------|--------|----------------|
| VARIABLE 1                        |        |        | VARIABLE 2 |        |        | PORCENTAJE |        |        |        |        |        |                |
| Ene                               | Feb    | Mar    | Abr        | May    | Jun    | Jul        | Ago    | Sep    | Oct    | Nov    | Dic    | Anual          |
| 269                               | 269    | 269    | 269        | 269    | 269    | 269        | 269    | 269    | 269    | 269    | 269    | 3,228          |
| 269                               | 269    | 269    | 269        | 269    | 269    | 269        | 269    | 269    | 269    | 269    | 269    | 3,228          |
| 100.00                            | 100.00 | 100.00 | 100.00     | 100.00 | 100.00 | 100.00     | 100.00 | 100.00 | 100.00 | 100.00 | 100.00 | 100.00         |
| REALIZADO                         |        |        |            |        |        |            |        |        |        |        |        |                |
| 334                               | 348    | 318    | 625        | 370    | 226    | 234        | 824    | 574    | 478    | 561    | 219    | 5,111          |
| 333                               | 457    | 416    | 967        | 601    | 501    | 523        | 543    | 505    | 545    | 343    | 329    | 6,063          |
| 124.16                            | 126.76 | 123.91 | 151.02     | 148.32 | 137.60 | 130.37     | 152.36 | 159.14 | 161.00 | 165.32 | 158.33 | % Avance Prog  |
| 100.30                            | 86.32  | 82.91  | 74.78      | 71.91  | 67.81  | 64.63      | 75.53  | 79.50  | 80.33  | 85.31  | 84.29  | % Avance Reali |



### JPU340Y Prevención y Detección del Delito

Delegación Regional de la Dirección General de la Policía Ministerial Zona Centro Cosamaloapan

|   |   |   |  |
|---|---|---|--|
| <b>Eje</b>  | Consolidación del Nuevo Sistema Procesal Penal Acusatorio | <b>Objetivo del Eje</b>   | Garantizar la eficiente y eficaz consolidación del Nuevo Sistema de Justicia Penal |
| <b>Estrategia del Plan Institucional</b>  |   | <b>Línea(s) de Acción del Plan Institucional</b>  |  |
| Estrategia 1.1<br>Reforzar la eficacia de la investigación y acusación, velar por la protección de víctimas, testigos e intervinientes en el proceso penal.<br><br>Estrategia 1.4<br>Profesionalizar la litigación. |   | 1.1.1 Capacitar y formar al personal idóneo y suficiente para representar a la institución de manera eficiente en los asuntos en materia penal del fuero común.<br>1.1.2 Pleno respeto al principio de presunción de inocencia y al debido proceso.<br>1.1.3 Garantizar la Reparación del daño integral.<br>1.1.4 Armonizar las leyes de corte internacional, federal y estatal.<br>1.1.5 Establecer lineamientos para que la etapa de investigación preliminar, se lleve a cabo de manera eficaz y eficiente en un tiempo razonable, evitando así dilación en la investigación y proporcionando a los involucrados certeza jurídica respecto de la actuación del servidor público.<br>1.1.6 Adecuar la infraestructura de las Fiscalías, Laboratorios Periciales y Policía Ministerial.<br>1.1.7 Actualizar modelos de investigación y persecución del delito, así como organizar y definir procesos de trabajo entre fiscales y policías.<br>1.1.8 Solicitar las providencias precautorias procedentes de manera eficaz.<br>1.1.10 Fortalecer combate a la violencia de género.<br>1.4.3 Crear una subdirección para control de las medidas cautelares y obligaciones suspensivas, con la finalidad de tener un pleno control de estos mandamientos judiciales y su cumplimiento. |  |
| <b>Resultado Clave</b>  |   | <b>Elementos a medir</b>  | <b>Tipo de AI</b>  |
| Haber logrado de manera pronta y expedita las Órdenes de Aprehesión y Reaprehensión interpuestas por los jueces.  |   | Proporcionar la atención y canalización referentes a los servicios de procuración de justicia se otorguen con respecto a las garantías individuales   | Específica   |
| <b>Fundamento Jurídico (Resumen)</b>  |   | Ley N°. 546 Orgánica de la Fiscalía General del Estado de Veracruz de Ignacio de la Llave; Reglamento de la Ley N°. 546 Orgánica de la Fiscalía General del Estado de Veracruz de Ignacio de la Llave; Plan Institucional 2017-2025   |  |

#### Descripción de Indicadores

|   |   |   |  |
|---|---|---|--|
| <b>Nombre del Indicador</b>   | <b>Fórmula</b>  | <b>Tipo de Fórmula</b>                    |  |
| Proporción de Órdenes de Aprehesión y Reaprehensión Cumplidas   | (Total de Órdenes de Aprehesión y Reaprehensión Cumplidas / Total de Órdenes de Aprehesión y Reaprehensión Recibidas) x 100   | Eficacia Programática                     |  |
| <b>Descripción del Indicador</b>  |   | <b>Unidad de Medida</b>                   | <b>Dimensión</b>   |
| Medir el número de Órdenes de Aprehesión y Reaprehensión Cumplidas sobre las Órdenes de Aprehesión y Reaprehensión Solicitadas atendidas por el personal de la Delegación Regional adscrita a la Fiscalía Regional. |   | Orden de Aprehesión                       | Eficacia   |
|   |   | <b>Meta 2018</b>                          | 78.95  |
| <b>Clave</b>  |   | <b>Frecuencia</b>                         | <b>Sentido del Indicador</b>   |
| 401A06100.122.14E205.160118.1.55  |   | Mensual                                   | Ascendente   |
|   |   | 21114.0010070601.122.JPU340Y.1600118.1.59 |  |
| <b>Nombre de la Variable</b>  | <b>Descripción de la Variable</b>   | <b>Unidad de Medida</b>                   | <b>Meta 2018</b>   |
| Total de Órdenes de Aprehesión y Reaprehensión Cumplidas  | Número total de Órdenes de Aprehesión y Reaprehensión Cumplidas (Persona o personas detenidas por primera vez o subsecuentes, que son puestas a disposición para que las autoridades competentes ejecuten el mandato) que son solicitadas por los juzgados adscritos a la Delegación Regional de la Dirección General de la Policía Ministerial para dar cumplimiento de la demanda de justicia por parte de la sociedad. | Orden de Aprehesión                       | 300.0  |
|   |   |   | Libro de Gobierno de la Delegación Regional de la Dirección General de Policía Ministerial Adscrita a la Fiscalía Regional |
| Total de Órdenes de Aprehesión y Reaprehensión Recibidas  | Número total de Órdenes de Aprehesión y Reaprehensión Recibidas ( Documento girado para que las autoridades competentes ejecuten la detención de una persona o personas por primera vez o subsecuente ) por los juzgados de su competencia territorial de la Delegación Regional de la Dirección General de la Policía Ministerial para dar cumplimiento de la demanda de justicia por parte de la sociedad.              | Orden de Aprehesión                       | 180.0  |
|   |   |   | Libro de Gobierno de la Delegación Regional de la Dirección General de Policía Ministerial Adscrita a la Fiscalía Regional |

#### PROGRAMACION ANUAL DE INDICADORES

| VARIABLE 1 |        | VARIABLE 2 |        | PORCENTAJE |        |        |        |        |        |        |        |                |        |        |  |
|------------|--------|------------|--------|------------|--------|--------|--------|--------|--------|--------|--------|----------------|--------|--------|--|
| Ene        | Feb    | Mar        | Abr    | May        | Jun    | Jul    | Ago    | Sep    | Oct    | Nov    | Dic    | Anual          |        |        |  |
| 25         | 25     | 25         | 25     | 25         | 25     | 25     | 25     | 25     | 25     | 25     | 25     | 25             | 25     | 300    |  |
| 15         | 15     | 15         | 15     | 15         | 15     | 15     | 15     | 15     | 15     | 15     | 15     | 15             | 15     | 180    |  |
| 166.66     | 166.66 | 166.66     | 166.66 | 166.66     | 166.66 | 166.66 | 166.66 | 166.66 | 166.66 | 166.66 | 166.66 | 166.66         | 166.66 | 166.66 |  |
| REALIZADO  |        |            |        |            |        |        |        |        |        |        |        |                |        |        |  |
| 29         | 22     | 26         | 22     | 25         | 20     | 16     | 35     | 30     |        |        |        | 61             |        | 286    |  |
| 29         | 7      | 9          | 32     | 10         | 6      | 7      | 17     | 6      |        |        |        | 27             |        | 150    |  |
| 116.00     | 102.00 | 102.66     | 99.00  | 99.20      | 96.00  | 91.42  | 97.50  | 100.00 | 90.00  | 81.81  | 95.33  | % Avance Prog  |        |        |  |
| 100.00     | 141.66 | 171.11     | 128.57 | 142.52     | 154.83 | 160.00 | 166.66 | 182.92 | 182.92 | 182.92 | 190.66 | % Avance Reali |        |        |  |

### JPU340Y Prevención y Detección del Delito

Delegación Regional de la Dirección General de la Policía Ministerial Zona Centro Cosamaloapan

|   |   |   |  |
|---|---|---|--|
| <b>Eje</b>  | Consolidación del Nuevo Sistema Procesal Penal Acusatorio | <b>Objetivo del Eje</b>   | Garantizar la eficiente y eficaz consolidación del Nuevo Sistema de Justicia Penal |
| <b>Estrategia del Plan Institucional</b>  |   | <b>Linea(s) de Acción del Plan Institucional</b>  |  |
| Estrategia 1.1<br>Reforzar la eficacia de la investigación y acusación, velar por la protección de víctimas e intervinientes en el proceso penal.                         |   | 1.1.1 Capacitar y formar al personal idóneo y suficiente para representar a la institución de manera eficiente en los asuntos en materia penal del fuero común.<br>1.1.2 Pleno respeto al principio de presunción de inocencia y al debido proceso.<br>1.1.3 Garantizar la Reparación del daño integral.<br>1.1.4 Armonizar las leyes de corte internacional, federal y estatal.<br>1.1.5 Establecer lineamientos para que la etapa de investigación preliminar, se lleve a cabo de manera eficaz y eficiente en un tiempo razonable, evitando así dilación en la investigación y proporcionando a los involucrados certeza jurídica respecto de la actuación del servidor público.<br>1.1.6 Adecuar la infraestructura de las Fiscalías, Laboratorios Periciales y Policía Ministerial.<br>1.1.7 Actualizar modelos de investigación y persecución del delito, así como organizar y definir procesos de trabajo entre fiscales y policías.<br>1.1.8 Solicitar las providencias precautorias procedentes de manera eficaz.<br>1.1.10 Fortalecer combate a la violencia de género. |  |
| <b>Resultado Clave</b>  |   | <b>Elementos a medir</b>  | <b>Tipo de AI</b>  |
| Haber logrado de manera pronta y expedita la Cumplimentación de Órdenes de Comparecencia, Oficios de Investigación y Oficios de Notificación interpuestos por los jueces. |   | Proporcionar la atención y canalización referentes a los servicios de procuración de justicia se otorguen con respecto a las garantías individuales   | Específica   |
| <b>Fundamento Jurídico (Resumen)</b>  |   | Ley N°. 546 Orgánica de la Fiscalía General del Estado de Veracruz de Ignacio de la Llave; Reglamento de la Ley N°. 546 Orgánica de la Fiscalía General del Estado de Veracruz de Ignacio de la Llave; Plan Institucional 2017-2025   |  |

#### Descripción de Indicadores

|  |   |   |   |
|--|---|---|---|
| <b>Nombre del Indicador</b>  | <b>Fórmula</b>  | <b>Tipo de Fórmula</b>                    |   |
| Proporción de Cumplimentación de Órdenes de Comparecencia, Oficios de Investigación y Notificación   | (Total de Órdenes de Comparecencia, Oficios de Investigación y Oficios de Notificación Cumplimentados / Total de Órdenes de Comparecencia, Oficios de Investigación y Oficios de Notificación Recibidas) x 100  | Eficacia Programática                     |   |
| <b>Descripción del Indicador</b>   |   | <b>Unidad de Medida</b>                   | <b>Dimensión</b>  |
| Medir el número de Cumplimentación de Órdenes de Comparecencia, Oficios de Investigación y Oficios de Notificación Entregados sobre los que son atendidos por el personal de la Delegación Regional adscrita a la Fiscalía Regional. |   | Cumplimentación                           | Eficacia  |
|  |   | <b>Meta 2018</b>                          | 86.36   |
| <b>Clave</b>   |   | <b>Frecuencia</b>                         | <b>Sentido del Indicador</b>  |
| 401A06100.122.14E205.1600118.1.56  |   | Mensual                                   | Ascendente  |
|  |   | 21114.0010070601.122.JPU340Y.1600118.1.60 |   |
| <b>Nombre de la Variable</b>   | <b>Descripción de la Variable</b>   | <b>Unidad de Medida</b>                   | <b>Meta 2018</b>  |
| Total de Órdenes de Comparecencia, Oficios de Investigación y Oficios de Notificación Cumplimentados   | Número Total de Órdenes de Comparecencia, Oficios de Investigación y Oficios de Notificación Cumplimentados (Persona o personas que se presentan ante la autoridad, se investigaron y/o se les entregó un documento legal) que son solicitadas por las Fiscalías Adscritas a la Delegación Regional de la Dirección General de la Policía Ministerial para dar cumplimiento de la demanda de justicia por parte de la sociedad.                   | Cumplimentación                           | 4200.0  |
|  |   | n   |   |
|  |   |   | Libro de Gobierno de la Delegación Regional de la Dirección General de la Policía Ministerial Adscrita a la Fiscalía Regional |
| Total de Órdenes de Comparecencia, Oficios de Investigación y Oficios de Notificación Recibidas.   | Número Total de Órdenes de Comparecencia, Oficios de Investigación y Oficios de Notificación Recibidas (Persona o personas que se solicita que se presente ante la autoridad, se investigue y/o se les solicita entregar un documento legal) que son solicitadas por las Fiscalías Adscritas a la Delegación Regional de la Dirección General de la Policía Ministerial para dar cumplimiento de la demanda de justicia por parte de la sociedad. | Cumplimentación                           | 4200.0  |
|  |   | n   |   |
|  |   |   | Libro de Gobierno de la Delegación Regional de la Dirección General de la Policía Ministerial Adscrita a la Fiscalía Regional |

#### PROGRAMACION ANUAL DE INDICADORES

| VARIABLE 1 |        | VARIABLE 2 |        | PORCENTAJE |        |        |        |        |        |        |        |                |        |        |  |
|------------|--------|------------|--------|------------|--------|--------|--------|--------|--------|--------|--------|----------------|--------|--------|--|
| Ene        | Feb    | Mar        | Abr    | May        | Jun    | Jul    | Ago    | Sep    | Oct    | Nov    | Dic    | Anual          |        |        |  |
| 350        | 350    | 350        | 350    | 350        | 350    | 350    | 350    | 350    | 350    | 350    | 350    | 350            | 350    | 4,200  |  |
| 350        | 350    | 350        | 350    | 350        | 350    | 350    | 350    | 350    | 350    | 350    | 350    | 350            | 350    | 4,200  |  |
| 100.00     | 100.00 | 100.00     | 100.00 | 100.00     | 100.00 | 100.00 | 100.00 | 100.00 | 100.00 | 100.00 | 100.00 | 100.00         | 100.00 | 100.00 |  |
| REALIZADO  |        |            |        |            |        |        |        |        |        |        |        |                |        |        |  |
| 378        | 468    | 398        | 443    | 477        | 408    | 504    | 570    | 726    |        |        |        |                | 2,669  | 7,041  |  |
| 323        | 553    | 446        | 419    | 629        | 590    | 638    | 521    | 685    |        |        |        |                | 1,938  | 6,742  |  |
| 108.00     | 120.85 | 118.47     | 120.50 | 123.65     | 122.47 | 125.55 | 130.21 | 138.79 | 124.91 | 113.55 | 167.64 | % Avance Prog  |        |        |  |
| 117.02     | 96.57  | 94.09      | 96.89  | 91.30      | 86.89  | 85.49  | 88.51  | 91.00  | 91.00  | 91.00  | 104.43 | % Avance Reali |        |        |  |

### JPU340Y Prevención y Detección del Delito

Delegación Regional de la Dirección General de la Policía Ministerial Zona Centro Cosamaloapan

|   |   |   |  |
|---|---|---|--|
| <b>Eje</b>  | Consolidación del Nuevo Sistema Procesal Penal Acusatorio | <b>Objetivo del Eje</b>   | Garantizar la eficiente y eficaz consolidación del Nuevo Sistema de Justicia Penal |
| <b>Estrategia del Plan Institucional</b>  |   | <b>Línea(s) de Acción del Plan Institucional</b>  |  |
| Estrategia 1.1<br>Reforzar la eficacia de la investigación y acusación, velar por la protección de víctimas, testigos e intervinientes en el proceso penal. |   | 1.1.1 Capacitar y formar al personal idóneo y suficiente para representar a la institución de manera eficiente en los asuntos en materia penal del fuero común.<br>1.1.2 Pleno respeto al principio de presunción de inocencia y al debido proceso.<br>1.1.3 Garantizar la Reparación del daño integral.<br>1.1.4 Armonizar las leyes de corte internacional, federal y estatal.<br>1.1.5 Establecer lineamientos para que la etapa de investigación preliminar, se lleve a cabo de manera eficaz y eficiente en un tiempo razonable, evitando así dilación en la investigación y proporcionando a los involucrados certeza jurídica respecto de la actuación del servidor público.<br>1.1.6 Adecuar la infraestructura de las Fiscalías, Laboratorios Periciales y Policía Ministerial.<br>1.1.7 Actualizar modelos de investigación y persecución del delito, así como organizar y definir procesos de trabajo entre fiscales y policías.<br>1.1.8 Solicitar las providencias precautorias procedentes de manera eficaz.<br>1.1.10 Fortalecer combate a la violencia de género. |  |
| <b>Resultado Clave</b>  |   | <b>Elementos a medir</b>  | <b>Tipo de AI</b>  |
| Haber logrado de manera pronta y expedita las Cumplimentación de Oficios de Presentación emitidos por los jueces.   |   | Proporcionar la atención y canalización referentes a los servicios de procuración de justicia se otorguen con respecto a las garantías individuales   | Específica   |
| <b>Fundamento Jurídico (Resumen)</b>  |   | Ley N°. 546 Orgánica de la Fiscalía General del Estado de Veracruz de Ignacio de la Llave; Reglamento de la Ley N°. 546 Orgánica de la Fiscalía General del Estado de Veracruz de Ignacio de la Llave; Plan Institucional 2017-2025   |  |

#### Descripción de Indicadores

|   |  |   |                              |
|---|--|---|------------------------------|
| <b>Nombre del Indicador</b>   | <b>Fórmula</b>   | <b>Tipo de Fórmula</b>                    |                              |
| Proporción de Cumplimentación de Oficios de Presentación  | $(\text{Total de Oficios de Presentación Cumplimentados} / \text{Total de Oficios de Presentación Recibidos}) \times 100$  | Eficacia Programática                     |                              |
| <b>Descripción del Indicador</b>  |  | <b>Unidad de Medida</b>                   | <b>Dimensión</b>             |
| Medir el número de Cumplimentación de Oficios de Presentación Entregados sobre la Cumplimentación de Oficios de Presentación atendidas por el personal de la Coordinación Regional adscrita a la Subprocuraduría. |  | Cumplimentación                           | Eficacia                     |
|   |  | <b>Meta 2018</b>                          | 84.03                        |
| <b>Clave</b>  |  | <b>Frecuencia</b>                         | <b>Sentido del Indicador</b> |
| 401A06100.122.14E205.160118.1.57  |  | Mensual                                   | Ascendente                   |
|   |  | 21114.0010070601.122.JPU340Y.1600118.1.61 |                              |
| <b>Nombre de la Variable</b>  | <b>Descripción de la Variable</b>  | <b>Unidad de Medida</b>                   | <b>Meta 2018</b>             |
| Total de Oficios de Presentación Cumplimentados   | Número Total de Oficios de Presentación Cumplimentados (Oficios entregados a la persona o personas en los que se les requiere se presenten ante la autoridad) que son solicitadas por las Fiscalías Adscritas a la Delegación Regional de la Dirección General de la Policía Ministerial para dar cumplimiento de la demanda de justicia por parte de la sociedad. | Cumplimentación                           | 120.0                        |
| Total de Oficios de Presentación Recibidos  | Número Total de Oficios de Presentación Recibidos (Oficios recibidos para la persona o personas en los que se les requiere se presenten ante la autoridad) que son solicitadas por las Fiscalías Adscritas a la Delegación Regional de la Dirección General de la Policía Ministerial para dar cumplimiento de la demanda de justicia por parte de la sociedad.    | Cumplimentación                           | 120.0                        |
| <b>PROGRAMACION ANUAL DE INDICADORES</b>  |  |   |                              |

| VARIABLE 1       |         | VARIABLE 2 |        | PORCENTAJE |        |        |        |        |        |        |        |                |  |
|------------------|---------|------------|--------|------------|--------|--------|--------|--------|--------|--------|--------|----------------|--|
| Ene              | Feb     | Mar        | Abr    | May        | Jun    | Jul    | Ago    | Sep    | Oct    | Nov    | Dic    | Anual          |  |
| 10               | 10      | 10         | 10     | 10         | 10     | 10     | 10     | 10     | 10     | 10     | 10     | 120            |  |
| 10               | 10      | 10         | 10     | 10         | 10     | 10     | 10     | 10     | 10     | 10     | 10     | 120            |  |
| 100.00           | 100.00  | 100.00     | 100.00 | 100.00     | 100.00 | 100.00 | 100.00 | 100.00 | 100.00 | 100.00 | 100.00 | 100.00         |  |
| <b>REALIZADO</b> |         |            |        |            |        |        |        |        |        |        |        |                |  |
| 6                | 4       | 2          | 1      | 9          | 5      | 6      |        | 2      |        |        | 8      | 43             |  |
| 1                |         | 1          |        | 4          |        | 4      |        | 7      |        |        | 7      | 24             |  |
| 60.00            | 50.00   | 40.00      | 32.50  | 44.00      | 45.00  | 47.14  | 41.25  | 38.88  | 35.00  | 31.81  | 35.83  | % Avance Prog  |  |
| 600.00           | 1000.00 | 600.00     | 650.00 | 366.66     | 450.00 | 330.00 | 330.00 | 205.88 | 205.88 | 205.88 | 179.16 | % Avance Reali |  |

### JPU340Y Prevención y Detección del Delito

#### Fiscalía Regional Zona Norte Poza Rica

| Eje   | Consolidación del Nuevo Sistema Procesal Penal Acusatorio | Objetivo del Eje   | Garantizar la eficiente y eficaz consolidación del Nuevo Sistema de Justicia Penal |
|---|---|--|--|
| Estrategia del Plan Institucional   |   | Linea(s) de Acción del Plan Institucional  |  |
| Estrategia 1.1<br>Reforzar la eficacia de la investigación y acusación, velar por la protección de víctimas, testigos e intervinientes en el proceso penal.<br>Estrategia 1.3<br>Consolidación del Sistema Integral de Justicia para Adolescentes<br>Estrategia 1.4<br>Profesionalizar la litigación. |   | 1.1.1 Capacitar y formar al personal idóneo y suficiente para representar a la institución de manera eficiente en los asuntos en materia penal del fuero común.<br>1.1.2 Pleno respeto al principio de presunción de inocencia y al debido proceso.<br>1.1.3 Garantizar la Reparación del daño integral.<br>1.1.4 Armonizar las leyes de corte internacional, federal y estatal.<br>1.1.5 Establecer lineamientos para que la etapa de investigación preliminar, se lleve a cabo de manera eficaz y eficiente en un tiempo razonable, evitando así dilación en la investigación y proporcionando a los involucrados certeza jurídica respecto de la actuación del servidor público.<br>1.1.6 Adecuar la infraestructura de las Fiscalías, Laboratorios Periciales y Policía Ministerial.<br>1.1.7 Actualizar modelos de investigación y persecución del delito, así como organizar y definir procesos de trabajo entre fiscales y policías.<br>1.1.8 Solicitar las providencias precautorias procedentes de manera eficaz.<br>1.1.9 Mejorar intervención en juicio de amparo.<br>1.1.10 Fortalecer combate a la violencia de género.<br>1.3.2 Coordinar el sistema de justicia de adultos con el de adolescentes.<br>1.3.3 Crear una Fiscalía Especializada.<br>1.4.1 Formar grupos de litigación en las fiscalías regionales y especializadas.<br>1.4.2 Crear la figura de Unidad o Dirección General de Litigación.<br>1.4.3 Crear una subdirección para control de las medidas cautelares y obligaciones suspensionales, con la finalidad de tener un pleno control de estos mandamientos judiciales y su cumplimiento. |  |
| Resultado Clave   |   | Elementos a medir  | Tipo de AI   |
| Haber atendido de manera pronta y expedita las quejas y denuncias interpuestas por la ciudadanía.   |   | Proporcionar la atención y canalización referentes a los servicios de procuración de justicia se otorguen con respecto a las garantías individuales  | Específica   |
| Fundamento Jurídico (Resumen)   |   | Ley N°. 546 Orgánica de la Fiscalía General del Estado de Veracruz de Ignacio de la Llave; Reglamento de la Ley N°. 546 Orgánica de la Fiscalía General del Estado de Veracruz de Ignacio de la Llave; Plan Institucional 2017-2025  |  |

#### Descripción de Indicadores

| Nombre del Indicador  | Fórmula  | Tipo de Fórmula                           |                       |  |
|---|--|---|-----------------------|--|
| Proporción de Investigaciones Ministeriales y/o Carpetas de Investigación Determinadas  | $(\text{Total de Investigaciones Ministeriales y/o Carpetas de Investigación Determinadas} / \text{Total de Investigaciones Ministeriales y/o Carpetas de Investigación Iniciadas}) \times 100$  | Eficacia Programática                     |                       |  |
| Descripción del Indicador   |  | Unidad de Medida                          | Dimensión             |  |
| Medir el número de Investigaciones Ministeriales y/o Carpetas de Investigación Determinadas sobre las Investigaciones Ministeriales y/o Carpetas de Investigación Iniciadas por el personal de las Fiscalías Investigadoras adscritas a la Fiscalía Regional. |  | Investigación Ministerial                 | Eficacia              |  |
|   |  | Meta 2018                                 | 80.42                 |  |
| Clave   |  | Frecuencia                                | Sentido del Indicador |  |
| 401A06100.122.15E205.160118.1.58  |  | Mensual                                   | Ascendente            |  |
|   |  | 21114.0010070701.122.JPU340Y.1600118.1.62 |                       |  |
| Nombre de la Variable   | Descripción de la Variable   | Unidad de Medida                          | Meta 2018             | Fuente de Información  |
| Total de Investigaciones Ministeriales y/o Carpetas de Investigación Determinadas   | Número total de Investigaciones Ministeriales y/o Carpetas de Investigación Determinadas (Documento que emite la autoridad responsable como resultado de sus actuaciones para concluir, si existe o no una conducta delictiva por parte del demandado) que se concluyen ya sea por: Ejercicio de la Acción Penal, el No Ejercicio de la Acción Penal o su Reserva por parte las Agencias del Ministerio Público y Fiscalías Investigadoras Adscritas a la Fiscalía Regional para dar cumplimiento a la demanda de justicia por parte de la sociedad. | Investigación Ministerial                 | 6000.0                | Libro de Gobierno de las Fiscalías Investigadoras adscritas a la Fiscalía Regional que es concentrado en la Coordinación de Estadística de la Fiscalía Regional. |
| Total de Investigaciones Ministeriales y/o Carpetas de Investigación Iniciadas  | Número total de Carpetas de Investigación Iniciadas (Recepción de la denuncia de los hechos constitutivos del delito) cuando una persona da entrada a una denuncia en las Fiscalías Adscritas a la Fiscalía Regional para esclarecer y dar cumplimiento a la demanda de justicia por parte de la sociedad.   | Investigación Ministerial                 | 8300.0                | Libro de Gobierno de las Fiscalías Investigadoras adscritas a la Fiscalía Regional que es concentrado en la Coordinación de Estadística de la Fiscalía Regional. |

#### PROGRAMACION ANUAL DE INDICADORES

| VARIABLE 1 / VARIABLE 2 / PORCENTAJE |       |       |       |        |        |        |        |        |        |        |        |                |
|--------------------------------------|-------|-------|-------|--------|--------|--------|--------|--------|--------|--------|--------|----------------|
| Ene                                  | Feb   | Mar   | Abr   | May    | Jun    | Jul    | Ago    | Sep    | Oct    | Nov    | Dic    | Anual          |
| 450                                  | 530   | 530   | 530   | 530    | 530    | 450    | 450    | 500    | 500    | 500    | 500    | 6,000          |
| 660                                  | 700   | 710   | 715   | 700    | 700    | 630    | 630    | 720    | 720    | 715    | 700    | 8,300          |
| 68.18                                | 75.71 | 74.64 | 74.12 | 75.71  | 75.71  | 71.42  | 71.42  | 69.44  | 69.44  | 69.93  | 71.42  | 72.28          |
| REALIZADO                            |       |       |       |        |        |        |        |        |        |        |        |                |
| 367                                  | 547   | 453   | 638   | 756    | 603    | 1,101  | 639    | 1,049  | 896    | 714    | 246    | 8,009          |
| 710                                  | 669   | 628   | 840   | 834    | 817    | 802    | 820    | 927    | 874    | 653    | 610    | 9,184          |
| 81.55                                | 93.26 | 90.52 | 98.28 | 107.43 | 108.51 | 125.77 | 127.60 | 136.73 | 140.98 | 141.14 | 133.48 | % Avance Prog  |
| 51.69                                | 66.27 | 68.11 | 70.42 | 75.00  | 74.78  | 84.24  | 83.39  | 87.31  | 88.99  | 90.54  | 87.20  | % Avance Reali |

### JPU340Y Prevención y Detección del Delito

#### Delegación Regional de la Dirección General de la Policía Ministerial Zona Norte Poza Rica

|   |   |  |  |
|---|---|--|--|
| <b>Eje</b>  | Consolidación del Nuevo Sistema Procesal Penal Acusatorio | <b>Objetivo del Eje</b>  | Garantizar la eficiente y eficaz consolidación del Nuevo Sistema de Justicia Penal |
| <b>Estrategia del Plan Institucional</b>  |   | <b>Linea(s) de Acción del Plan Institucional</b>   |  |
| Estrategia 1.1<br>Reforzar la eficacia de la investigación y acusación, velar por la protección de víctimas, testigos e intervinientes en el proceso penal.<br><br>Estrategia 1.4<br>Profesionalizar la litigación. |   | 1.1.1 Capacitar y formar al personal idóneo y suficiente para representar a la institución de manera eficiente en los asuntos en materia penal del fuero común.<br>1.1.2 Pleno respeto al principio de presunción de inocencia y al debido proceso.<br>1.1.3 Garantizar la Reparación del daño integral.<br>1.1.4 Armonizar las leyes de corte internacional, federal y estatal.<br>1.1.5 Establecer lineamientos para que la etapa de investigación preliminar, se lleve a cabo de manera eficaz y eficiente en un tiempo razonable, evitando así dilación en la investigación y proporcionando a los involucrados certeza jurídica respecto de la actuación del servidor público.<br>1.1.6 Adecuar la infraestructura de las Fiscalías, Laboratorios Periciales y Policía Ministerial.<br>1.1.7 Actualizar modelos de investigación y persecución del delito, así como organizar y definir procesos de trabajo entre fiscales y policías.<br>1.1.8 Solicitar las providencias precautorias procedentes de manera eficaz.<br>1.1.10 Fortalecer combate a la violencia de género.<br>1.4.3 Crear una subdirección para control de las medidas cautelares y obligaciones suspensionales, con la finalidad de tener un pleno control de estos mandamientos judiciales y su cumplimiento. |  |
| <b>Resultado Clave</b>  |   | <b>Elementos a medir</b>   | <b>Tipo de AI</b>  |
| Haber logrado de manera pronta y expedita las Órdenes de Aprehensión y Reaprehensión interpuestas por los jueces.   |   | Proporcionar la atención y canalización referentes a los servicios de procuración de justicia se otorguen con respecto a las garantías individuales  | Específica   |
| <b>Fundamento Jurídico (Resumen)</b>  |   | Ley N°. 546 Orgánica de la Fiscalía General del Estado de Veracruz de Ignacio de la Llave; Reglamento de la Ley N°. 546 Orgánica de la Fiscalía General del Estado de Veracruz de Ignacio de la Llave; Plan Institucional 2017-2025  |  |

#### Descripción de Indicadores

|   |  |   |  |
|---|--|---|--|
| <b>Nombre del Indicador</b>   | <b>Fórmula</b>   | <b>Tipo de Fórmula</b>                    |  |
| Proporción de Órdenes de Aprehensión y Reaprehensión Cumplidas  | (Total de Órdenes de Aprehensión y Reaprehensión Cumplidas / Total de Órdenes de Aprehensión y Reaprehensión Recibidas) x 100  | Eficacia Programática                     |  |
| <b>Descripción del Indicador</b>  |  | <b>Unidad de Medida</b>                   | <b>Dimensión</b>   |
| Medir el número de Órdenes de Aprehensión y Reaprehensión Cumplidas sobre las Órdenes de Aprehensión y Reaprehensión Solicitadas atendidas por el personal de la Delegación Regional adscrita a la Fiscalía Regional. |  | Orden de Aprehensión                      | Eficacia   |
|   |  | <b>Meta 2018</b>                          | 92.20  |
| <b>Clave</b>  |  | <b>Frecuencia</b>                         | <b>Sentido del Indicador</b>   |
| 401A06100.122.15E205.160118.1.59  |  | Mensual                                   | Ascendente   |
|   |  | 21114.0010070701.122.JPU340Y.1600118.1.63 |  |
| <b>Nombre de la Variable</b>  | <b>Descripción de la Variable</b>  | <b>Unidad de Medida</b>                   | <b>Meta 2018</b>   |
| Total de Órdenes de Aprehensión y Reaprehensión Cumplidas   | Número total de Órdenes de Aprehensión y Reaprehensión Cumplidas (Persona o personas detenidas por primera vez o subsecuentes, que son puestas a disposición para que las autoridades competentes ejecuten el mandato) que son solicitadas por los juzgados adscritos a la Delegación Regional de la Dirección General de la Policía Ministerial para dar cumplimiento de la demanda de justicia por parte de la sociedad. | Orden de Aprehensión                      | 465.0  |
|   |  |   | <b>Fuente de Información</b>   |
|   |  |   | Libro de Gobierno de la Delegación Regional de la Dirección General de Policía Ministerial Adscrita a la Fiscalía Regional |
| Total de Órdenes de Aprehensión y Reaprehensión Recibidas   | Número total de Órdenes de Aprehensión y Reaprehensión Recibidas ( Documento girado para que las autoridades competentes ejecuten la detención de una persona o personas por primera vez o subsecuente ) por los juzgados de su competencia territorial de la Delegación Regional de la Dirección General de la Policía Ministerial para dar cumplimiento de la demanda de justicia por parte de la sociedad.              | Orden de Aprehensión                      | 465.0  |
|   |  |   | Libro de Gobierno de la Delegación Regional de la Dirección General de Policía Ministerial Adscrita a la Fiscalía Regional |

#### PROGRAMACION ANUAL DE INDICADORES

| VARIABLE 1 |         | VARIABLE 2 |        | PORCENTAJE |        |        |        |        |        |        |        |                |  |
|------------|---------|------------|--------|------------|--------|--------|--------|--------|--------|--------|--------|----------------|--|
| Ene        | Feb     | Mar        | Abr    | May        | Jun    | Jul    | Ago    | Sep    | Oct    | Nov    | Dic    | Anual          |  |
| 35         | 30      | 40         | 40     | 40         | 45     | 45     | 40     | 40     | 45     | 30     | 35     | 465            |  |
| 35         | 30      | 40         | 40     | 40         | 45     | 45     | 40     | 40     | 45     | 30     | 35     | 465            |  |
| 100.00     | 100.00  | 100.00     | 100.00 | 100.00     | 100.00 | 100.00 | 100.00 | 100.00 | 100.00 | 100.00 | 100.00 | 100.00         |  |
| REALIZADO  |         |            |        |            |        |        |        |        |        |        |        |                |  |
| 24         | 17      | 23         | 15     | 12         | 27     | 20     | 19     | 19     | 14     | 19     |        | 209            |  |
| 1          | 3       | 11         | 13     | 4          | 11     |        | 6      | 15     | 8      | 2      | 13     | 87             |  |
| 68.57      | 63.07   | 60.95      | 54.48  | 49.18      | 51.30  | 50.18  | 49.84  | 49.57  | 47.50  | 48.60  | 44.94  | % Avance Prog  |  |
| 2400.00    | 1025.00 | 426.66     | 282.14 | 284.37     | 274.41 | 320.93 | 320.40 | 275.00 | 263.88 | 282.43 | 240.22 | % Avance Reali |  |

### JPU340Y Prevención y Detección del Delito

#### Delegación Regional de la Dirección General de la Policía Ministerial Zona Norte Poza Rica

|   |   |   |  |
|---|---|---|--|
| <b>Eje</b>  | Consolidación del Nuevo Sistema Procesal Penal Acusatorio | <b>Objetivo del Eje</b>   | Garantizar la eficiente y eficaz consolidación del Nuevo Sistema de Justicia Penal |
| <b>Estrategia del Plan Institucional</b>  |   | <b>Linea(s) de Acción del Plan Institucional</b>  |  |
| Estrategia 1.1<br>Reforzar la eficacia de la investigación y acusación, velar por la protección de víctimas, testigos e intervinientes en el proceso penal.               |   | 1.1.1 Capacitar y formar al personal idóneo y suficiente para representar a la institución de manera eficiente en los asuntos en materia penal del fuero común.<br>1.1.2 Pleno respeto al principio de presunción de inocencia y al debido proceso.<br>1.1.3 Garantizar la Reparación del daño integral.<br>1.1.4 Armonizar las leyes de corte internacional, federal y estatal.<br>1.1.5 Establecer lineamientos para que la etapa de investigación preliminar, se lleve a cabo de manera eficaz y eficiente en un tiempo razonable, evitando así dilación en la investigación y proporcionando a los involucrados certeza jurídica respecto de la actuación del servidor público.<br>1.1.6 Adecuar la infraestructura de las Fiscalías, Laboratorios Periciales y Policía Ministerial.<br>1.1.7 Actualizar modelos de investigación y persecución del delito, así como organizar y definir procesos de trabajo entre fiscales y policías.<br>1.1.8 Solicitar las providencias precautorias procedentes de manera eficaz.<br>1.1.10 Fortalecer combate a la violencia de género. |  |
| <b>Resultado Clave</b>  |   | <b>Elementos a medir</b>  | <b>Tipo de AI</b>  |
| Haber logrado de manera pronta y expedita la Cumplimentación de Órdenes de Comparecencia, Oficios de Investigación y Oficios de Notificación interpuestos por los jueces. |   | Proporcionar la atención y canalización referentes a los servicios de procuración de justicia se otorguen con respecto a las garantías individuales   | Específica   |
| <b>Fundamento Jurídico (Resumen)</b>  |   | Ley N°. 546 Orgánica de la Fiscalía General del Estado de Veracruz de Ignacio de la Llave; Reglamento de la Ley N°. 546 Orgánica de la Fiscalía General del Estado de Veracruz de Ignacio de la Llave; Plan Institucional 2017-2025   |  |

#### Descripción de Indicadores

|  |   |                         |   |
|--|---|-------------------------|---|
| <b>Nombre del Indicador</b>  | <b>Fórmula</b>  | <b>Tipo de Fórmula</b>  |   |
| Proporción de Cumplimentación de Órdenes de Comparecencia, Oficios de Investigación y Notificación   | $(\text{Total de Órdenes de Comparecencia, Oficios de Investigación y Oficios de Notificación Cumplimentados} / \text{Total de Órdenes de Comparecencia, Oficios de Investigación y Oficios de Notificación Recibidas}) \times 100$   | Eficacia Programática   |   |
| <b>Descripción del Indicador</b>   |   | <b>Unidad de Medida</b> | <b>Dimensión</b>  |
| Medir el número de Cumplimentación de Órdenes de Comparecencia, Oficios de Investigación y Oficios de Notificación Entregados sobre los que son atendidos por el personal de la Delegación Regional adscrita a la Fiscalía Regional. |   | Cumplimentación         | Eficacia  |
|  |   | <b>Meta 2018</b>        | 57.76   |
| <b>Clave</b>   |   | <b>Frecuencia</b>       | <b>Sentido del Indicador</b>  |
| 401A06100.122.15E205.160118.1.60   |   | Mensual                 | Ascendente  |
| 21114.0010070701.122.JPU340Y.1600118.1.64  |   |                         |   |
| <b>Nombre de la Variable</b>   | <b>Descripción de la Variable</b>   | <b>Unidad de Medida</b> | <b>Meta 2018</b>  |
| Total de Órdenes de Comparecencia, Oficios de Investigación y Oficios de Notificación Cumplimentados   | Número Total de Órdenes de Comparecencia, Oficios de Investigación y Oficios de Notificación Cumplimentados (Persona o personas que se presentan ante la autoridad, se investigaron y/o se les entregó un documento legal) que son solicitadas por las Fiscalías Adscritas a la Delegación Regional de la Dirección General de la Policía Ministerial para dar cumplimiento de la demanda de justicia por parte de la sociedad.                   | Cumplimentación         | 9900.0  |
|  |   | n                       |   |
|  |   |                         | Libro de Gobierno de la Delegación Regional de la Dirección General de la Policía Ministerial Adscrita a la Fiscalía Regional |
| Total de Órdenes de Comparecencia, Oficios de Investigación y Oficios de Notificación Recibidas.   | Número Total de Órdenes de Comparecencia, Oficios de Investigación y Oficios de Notificación Recibidas (Persona o personas que se solicita que se presente ante la autoridad, se investigue y/o se les solicita entregar un documento legal) que son solicitadas por las Fiscalías Adscritas a la Delegación Regional de la Dirección General de la Policía Ministerial para dar cumplimiento de la demanda de justicia por parte de la sociedad. | Cumplimentación         | 9900.0  |
|  |   | n                       |   |
|  |   |                         | Libro de Gobierno de la Delegación Regional de la Dirección General de la Policía Ministerial Adscrita a la Fiscalía Regional |

#### PROGRAMACION ANUAL DE INDICADORES

| VARIABLE 1 |        | VARIABLE 2 |        |        |        |        |        |        |        |        |        |                | PORCENTAJE |  |
|------------|--------|------------|--------|--------|--------|--------|--------|--------|--------|--------|--------|----------------|------------|--|
| Ene        | Feb    | Mar        | Abr    | May    | Jun    | Jul    | Ago    | Sep    | Oct    | Nov    | Dic    | Annual         |            |  |
| 800        | 1,000  | 1,100      | 800    | 800    | 800    | 600    | 600    | 900    | 900    | 1,000  | 600    | 9,900          |            |  |
| 800        | 1,000  | 1,100      | 800    | 800    | 800    | 600    | 600    | 900    | 900    | 1,000  | 600    | 9,900          |            |  |
| 100.00     | 100.00 | 100.00     | 100.00 | 100.00 | 100.00 | 100.00 | 100.00 | 100.00 | 100.00 | 100.00 | 100.00 | 100.00         |            |  |
| REALIZADO  |        |            |        |        |        |        |        |        |        |        |        |                |            |  |
| 941        | 951    | 788        | 788    | 884    | 1,069  | 797    | 693    | 955    | 891    | 850    | 557    | 10,164         |            |  |
| 492        | 506    | 577        | 643    | 608    | 722    | 653    | 474    | 732    | 706    | 588    | 522    | 7,223          |            |  |
| 117.62     | 105.11 | 92.41      | 93.72  | 96.71  | 102.28 | 105.38 | 106.32 | 106.29 | 105.50 | 103.30 | 102.66 | % Avance Prog  |            |  |
| 191.26     | 189.57 | 170.15     | 156.35 | 153.99 | 152.79 | 148.01 | 147.82 | 145.47 | 143.25 | 143.36 | 140.71 | % Avance Reali |            |  |

### JPU340Y Prevención y Detección del Delito

Delegación Regional de la Dirección General de la Policía Ministerial Zona Norte Poza Rica

|   |   |   |  |
|---|---|---|--|
| <b>Eje</b>  | Consolidación del Nuevo Sistema Procesal Penal Acusatorio | <b>Objetivo del Eje</b>   | Garantizar la eficiente y eficaz consolidación del Nuevo Sistema de Justicia Penal |
| <b>Estrategia del Plan Institucional</b>  |   | <b>Linea(s) de Acción del Plan Institucional</b>  |  |
| Estrategia 1.1<br>Reforzar la eficacia de la investigación y acusación, velar por la protección de víctimas, testigos e intervinientes en el proceso penal. |   | 1.1.1 Capacitar y formar al personal idóneo y suficiente para representar a la institución de manera eficiente en los asuntos en materia penal del fuero común.<br>1.1.2 Pleno respeto al principio de presunción de inocencia y al debido proceso.<br>1.1.3 Garantizar la Reparación del daño integral.<br>1.1.4 Armonizar las leyes de corte internacional, federal y estatal.<br>1.1.5 Establecer lineamientos para que la etapa de investigación preliminar, se lleve a cabo de manera eficaz y eficiente en un tiempo razonable, evitando así dilación en la investigación y proporcionando a los involucrados certeza jurídica respecto de la actuación del servidor público.<br>1.1.6 Adecuar la infraestructura de las Fiscalías, Laboratorios Periciales y Policía Ministerial.<br>1.1.7 Actualizar modelos de investigación y persecución del delito, así como organizar y definir procesos de trabajo entre fiscales y policías.<br>1.1.8 Solicitar las providencias precautorias procedentes de manera eficaz.<br>1.1.10 Fortalecer combate a la violencia de género. |  |
| <b>Resultado Clave</b>  |   | <b>Elementos a medir</b>  | <b>Tipo de AI</b>  |
| Haber logrado de manera pronta y expedita las Cumplimentación de Oficios de Presentación emitidos por los jueces.   |   | Proporcionar la atención y canalización referentes a los servicios de procuración de justicia se otorguen con respecto a las garantías individuales   | Específica   |
| <b>Fundamento Jurídico (Resumen)</b>  |   | Ley N°. 546 Orgánica de la Fiscalía General del Estado de Veracruz de Ignacio de la Llave; Reglamento de la Ley N°. 546 Orgánica de la Fiscalía General del Estado de Veracruz de Ignacio de la Llave; Plan Institucional 2017-2025   |  |

#### Descripción de Indicadores

|   |  |                         |                              |
|---|--|-------------------------|------------------------------|
| <b>Nombre del Indicador</b>   | <b>Fórmula</b>   | <b>Tipo de Fórmula</b>  |                              |
| Proporción de Cumplimentación de Oficios de Presentación  | (Total de Oficios de Presentación Cumplimentados / Total de Oficios de Presentación Recibidos) x 100   | Eficacia Programática   |                              |
| <b>Descripción del Indicador</b>  |  | <b>Unidad de Medida</b> | <b>Dimensión</b>             |
| Medir el número de Cumplimentación de Oficios de Presentación Entregados sobre la Cumplimentación de Oficios de Presentación atendidas por el personal de la Coordinación Regional adscrita a la Subprocuraduría. |  | Cumplimentación         | Eficacia                     |
| <b>Clave</b>  |  | <b>Frecuencia</b>       | <b>Sentido del Indicador</b> |
| 401A06100.122.15E205.1600118.1.61 21114.0010070701.122.JPU340Y.1600118.1.65   |  | Mensual                 | Ascendente                   |
| <b>Nombre de la Variable</b>  | <b>Descripción de la Variable</b>  | <b>Unidad de Medida</b> | <b>Meta 2018</b>             |
| Total de Oficios de Presentación Cumplimentados   | Número Total de Oficios de Presentación Cumplimentados (Oficios entregados a la persona o personas en los que se les requiere se presenten ante la autoridad) que son solicitadas por las Fiscalías Adscritas a la Delegación Regional de la Dirección General de la Policía Ministerial para dar cumplimiento de la demanda de justicia por parte de la sociedad. | Cumplimentación         | 2700.0                       |
| Total de Oficios de Presentación Recibidos.   | Número Total de Oficios de Presentación Recibidos (Oficios recibidos para la persona o personas en los que se les requiere se presenten ante la autoridad) que son solicitadas por las Fiscalías Adscritas a la Delegación Regional de la Dirección General de la Policía Ministerial para dar cumplimiento de la demanda de justicia por parte de la sociedad.    | Cumplimentación         | 2700.0                       |
| <b>PROGRAMACIÓN ANUAL DE INDICADORES</b>  |  |                         |                              |

| VARIABLE 1       |         | VARIABLE 2 |         | PORCENTAJE |         |         |         |         |         |         |         |               |                |  |  |
|------------------|---------|------------|---------|------------|---------|---------|---------|---------|---------|---------|---------|---------------|----------------|--|--|
| Ene              | Feb     | Mar        | Abr     | May        | Jun     | Jul     | Ago     | Sep     | Oct     | Nov     | Dic     | Anual         |                |  |  |
| 200              | 250     | 250        | 250     | 250        | 200     | 200     | 200     | 200     | 250     | 250     | 200     | 2,700         |                |  |  |
| 200              | 250     | 250        | 250     | 250        | 200     | 200     | 200     | 200     | 250     | 250     | 200     | 2,700         |                |  |  |
| 100.00           | 100.00  | 100.00     | 100.00  | 100.00     | 100.00  | 100.00  | 100.00  | 100.00  | 100.00  | 100.00  | 100.00  | 100.00        |                |  |  |
| <b>REALIZADO</b> |         |            |         |            |         |         |         |         |         |         |         |               |                |  |  |
| 92               | 31      | 50         | 50      | 46         | 62      | 50      | 88      | 11      | 10      | 6       | 2       | 498           |                |  |  |
|                  |         |            |         |            |         |         | 16      |         |         |         |         | 16            |                |  |  |
| 46.00            | 27.33   | 24.71      | 23.47   | 22.41      | 23.64   | 23.81   | 26.05   | 24.00   | 21.77   | 19.84   | 18.44   | % Avance Prog |                |  |  |
| **** **          | **** ** | **** **    | **** ** | **** **    | **** ** | **** ** | 2381.25 | 2931.25 | 3000.00 | 3062.50 | 3100.00 | 3112.50       | % Avance Reali |  |  |

### JPU340Y Prevención y Detección del Delito

#### Fiscalía Regional Zona Norte Tantoyuca

| Eje   | Consolidación del Nuevo Sistema Procesal Penal Acusatorio | Objetivo del Eje  | Garantizar la eficiente y eficaz consolidación del Nuevo Sistema de Justicia Penal |
|---|---|---|--|
| Estrategia del Plan Institucional   |   | Linea(s) de Acción del Plan Institucional   |  |
| <p>Estrategia 1.1<br/>Reforzar la eficacia de la investigación y acusación, velar por la protección de víctimas, testigos e intervinientes en el proceso penal.</p> <p>Estrategia 1.3<br/>Consolidación del Sistema Integral de Justicia para Adolescentes</p> <p>Estrategia 1.4<br/>Profesionalizar la litigación.</p> |   | <p>1.1.1 Capacitar y formar al personal idóneo y suficiente para representar a la institución de manera eficiente en los asuntos en materia penal del fuero común.</p> <p>1.1.2 Pleno respeto al principio de presunción de inocencia y al debido proceso.</p> <p>1.1.3 Garantizar la Reparación del daño integral.</p> <p>1.1.4 Armonizar las leyes de corte internacional, federal y estatal.</p> <p>1.1.5 Establecer lineamientos para que la etapa de investigación preliminar, se lleve a cabo de manera eficaz y eficiente en un tiempo razonable, evitando así dilación en la investigación y proporcionando a los involucrados certeza jurídica respecto de la actuación del servidor público.</p> <p>1.1.6 Adecuar la infraestructura de las Fiscalías, Laboratorios Periciales y Policía Ministerial.</p> <p>1.1.7 Actualizar modelos de investigación y persecución del delito, así como organizar y definir procesos de trabajo entre fiscales y policías.</p> <p>1.1.8 Solicitar las providencias precautorias procedentes de manera eficaz.</p> <p>1.1.9 Mejorar intervención en juicio de amparo.</p> <p>1.1.10 Fortalecer combate a la violencia de género.</p> <p>1.3.2 Coordinar el sistema de justicia de adultos con el de adolescentes.</p> <p>1.3.3 Crear una Fiscalía Especializada.</p> <p>1.4.1 Formar grupos de litigación en las fiscalías regionales y especializadas.</p> <p>1.4.2 Crear la figura de Unidad o Dirección General de Litigación.</p> <p>1.4.3 Crear una subdirección para control de las medidas cautelares y obligaciones suspensionales, con la finalidad de tener un pleno control de estos mandamientos judiciales y su cumplimiento.</p> |  |
| Resultado Clave   |   | Elementos a medir   |  |
| Haber atendido de manera pronta y expedita las quejas y denuncias interpuestas por la ciudadanía.   |   | Proporcionar la atención y canalización referentes a los servicios de procuración de justicia se otorguen con respecto a las garantías individuales   |  |
| Tipo de AI  |   | Específica  |  |
| Fundamento Jurídico (Resumen)   |   | Ley N°. 546 Orgánica de la Fiscalía General del Estado de Veracruz de Ignacio de la Llave; Reglamento de la Ley N°. 546 Orgánica de la Fiscalía General del Estado de Veracruz de Ignacio de la Llave; Plan Institucional 2017-2025   |  |

#### Descripción de Indicadores

| Nombre del Indicador  | Fórmula  | Tipo de Fórmula                           |                       |  |
|---|--|---|-----------------------|--|
| Proporción de Investigaciones Ministeriales y/o Carpetas de Investigación Determinadas  | $(\text{Total de Investigaciones Ministeriales y/o Carpetas de Investigación Determinadas} / \text{Total de Investigaciones Ministeriales y/o Carpetas de Investigación Iniciadas}) \times 100$  | Eficacia Programática                     |                       |  |
| Descripción del Indicador   |  | Unidad de Medida                          | Dimensión             |  |
| Medir el número de Investigaciones Ministeriales y/o Carpetas de Investigación Determinadas sobre las Investigaciones Ministeriales y/o Carpetas de Investigación Iniciadas por el personal de las Fiscalías Investigadoras adscritas a la Fiscalía Regional. |  | Investigación Ministerial                 | Eficacia              |  |
|   |  | Meta 2018                                 | 50.00                 |  |
| Clave   |  | Frecuencia                                | Sentido del Indicador |  |
| 401A06100.122.16E205.160118.1.62  |  | Mensual                                   | Ascendente            |  |
|   |  | 21114.0010070801.122.JPU340Y.1600118.1.66 |                       |  |
| Nombre de la Variable   | Descripción de la Variable   | Unidad de Medida                          | Meta 2018             | Fuente de Información  |
| Total de Investigaciones Ministeriales y/o Carpetas de Investigación Determinadas   | Número total de Investigaciones Ministeriales y/o Carpetas de Investigación Determinadas (Documento que emite la autoridad responsable como resultado de sus actuaciones para concluir, si existe o no una conducta delictiva por parte del demandado) que se concluyen ya sea por: Ejercicio de la Acción Penal, el No Ejercicio de la Acción Penal o su Reserva por parte las Agencias del Ministerio Público y Fiscalías Investigadoras Adscritas a la Fiscalía Regional para dar cumplimiento a la demanda de justicia por parte de la sociedad. | Investigación Ministerial                 | 2520.0                | Libro de Gobierno de las Fiscalías Investigadoras adscritas a la Fiscalía Regional que es concentrado en la Coordinación de Estadística de la Fiscalía Regional. |
| Total de Investigaciones Ministeriales y/o Carpetas de Investigación Iniciadas  | Número total de Carpetas de Investigación Iniciadas (Recepción de la denuncia de los hechos constitutivos del delito) cuando una persona da entrada a una denuncia en las Fiscalías Adscritas a la Fiscalía Regional para esclarecer y dar cumplimiento a la demanda de justicia por parte de la sociedad.   | Investigación Ministerial                 | 2520.0                | Libro de Gobierno de las Fiscalías Investigadoras adscritas a la Fiscalía Regional que es concentrado en la Coordinación de Estadística de la Fiscalía Regional. |

#### PROGRAMACION ANUAL DE INDICADORES

| VARIABLE 1 |        | VARIABLE 2 |        | PORCENTAJE |        |        |        |        |        |        |        |                |        |
|------------|--------|------------|--------|------------|--------|--------|--------|--------|--------|--------|--------|----------------|--------|
| Ene        | Feb    | Mar        | Abr    | May        | Jun    | Jul    | Ago    | Sep    | Oct    | Nov    | Dic    | Anual          |        |
| 210        | 210    | 210        | 210    | 210        | 210    | 210    | 210    | 210    | 210    | 210    | 210    | 210            | 2,520  |
| 210        | 210    | 210        | 210    | 210        | 210    | 210    | 210    | 210    | 210    | 210    | 210    | 210            | 2,520  |
| 100.00     | 100.00 | 100.00     | 100.00 | 100.00     | 100.00 | 100.00 | 100.00 | 100.00 | 100.00 | 100.00 | 100.00 | 100.00         | 100.00 |
| REALIZADO  |        |            |        |            |        |        |        |        |        |        |        |                |        |
| 123        | 168    | 208        | 221    | 213        | 239    | 332    | 625    | 735    | 631    | 393    | 262    | 4,150          |        |
| 250        | 240    | 233        | 338    | 263        | 276    | 275    | 413    | 259    | 257    | 270    | 264    | 3,338          |        |
| 58.57      | 69.28  | 79.20      | 85.71  | 88.85      | 93.01  | 102.31 | 126.72 | 151.53 | 166.42 | 168.31 | 164.68 | % Avance Prog  |        |
| 49.20      | 59.38  | 69.01      | 67.86  | 70.46      | 73.25  | 80.21  | 93.05  | 112.44 | 124.64 | 126.48 | 124.32 | % Avance Reali |        |



### JPU340Y Prevención y Detección del Delito

#### Delegación Regional de la Dirección General de la Policía Ministerial Zona Norte Tantoyuca

|   |   |  |  |
|---|---|--|--|
| <b>Eje</b>  | Consolidación del Nuevo Sistema Procesal Penal Acusatorio | <b>Objetivo del Eje</b>  | Garantizar la eficiente y eficaz consolidación del Nuevo Sistema de Justicia Penal |
| <b>Estrategia del Plan Institucional</b>  |   | <b>Linea(s) de Acción del Plan Institucional</b>   |  |
| Estrategia 1.1<br>Reforzar la eficacia de la investigación y acusación, velar por la protección de víctimas, testigos e intervinientes en el proceso penal.<br>Estrategia 1.4<br>Profesionalizar la litigación. |   | 1.1.1 Capacitar y formar al personal idóneo y suficiente para representar a la institución de manera eficiente en los asuntos en materia penal del fuero común.<br>1.1.2 Pleno respeto al principio de presunción de inocencia y al debido proceso.<br>1.1.3 Garantizar la Reparación del daño integral.<br>1.1.4 Armonizar las leyes de corte internacional, federal y estatal.<br>1.1.5 Establecer lineamientos para que la etapa de investigación preliminar, se lleve a cabo de manera eficaz y eficiente en un tiempo razonable, evitando así dilación en la investigación y proporcionando a los involucrados certeza jurídica respecto de la actuación del servidor público.<br>1.1.6 Adecuar la infraestructura de las Fiscalías, Laboratorios Periciales y Policía Ministerial.<br>1.1.7 Actualizar modelos de investigación y persecución del delito, así como organizar y definir procesos de trabajo entre fiscales y policías.<br>1.1.8 Solicitar las providencias precautorias procedentes de manera eficaz.<br>1.1.10 Fortalecer combate a la violencia de género.<br>1.4.3 Crear una subdirección para control de las medidas cautelares y obligaciones suspensionales, con la finalidad de tener un pleno control de estos mandamientos judiciales y su cumplimiento. |  |
| <b>Resultado Clave</b>  |   | <b>Elementos a medir</b>   | <b>Tipo de AI</b>  |
| Haber logrado de manera pronta y expedita las Órdenes de Aprehesión y Reaprehensión interpuestas por los jueces.  |   | Proporcionar la atención y canalización referentes a los servicios de procuración de justicia se otorguen con respecto a las garantías individuales  | Específica   |
| <b>Fundamento Jurídico (Resumen)</b>  |   | Ley N°. 546 Orgánica de la Fiscalía General del Estado de Veracruz de Ignacio de la Llave; Reglamento de la Ley N°. 546 Orgánica de la Fiscalía General del Estado de Veracruz de Ignacio de la Llave; Plan Institucional 2017-2025  |  |

#### Descripción de Indicadores

|   |   |                         |                              |
|---|---|-------------------------|------------------------------|
| <b>Nombre del Indicador</b>   | <b>Fórmula</b>  | <b>Tipo de Fórmula</b>  |                              |
| Proporción de Órdenes de Aprehesión y Reaprehensión Cumplidas   | (Total de Órdenes de Aprehesión y Reaprehensión Cumplidas / Total de Órdenes de Aprehesión y Reaprehensión Recibidas) x 100   | Eficacia Programática   |                              |
| <b>Descripción del Indicador</b>  |   |                         |                              |
| Medir el número de Órdenes de Aprehesión y Reaprehensión Cumplidas sobre las Órdenes de Aprehesión y Reaprehensión Solicitadas atendidas por el personal de la Delegación Regional adscrita a la Fiscalía Regional. | Orden de Aprehesión   | Eficacia                | Meta 2018<br>47.37           |
| <b>Clave</b>  |   | <b>Frecuencia</b>       | <b>Sentido del Indicador</b> |
| 401A06100.122.16E205.160118.1.63      21114.0010070801.122.JPU340Y.1600118.1.67   |   | Mensual                 | Ascendente                   |
| <b>Nombre de la Variable</b>  | <b>Descripción de la Variable</b>   | <b>Unidad de Medida</b> | <b>Meta 2018</b>             |
| Total de Órdenes de Aprehesión y Reaprehensión Cumplidas  | Número total de Órdenes de Aprehesión y Reaprehensión Cumplidas (Persona o personas detenidas por primera vez o subsecuentes, que son puestas a disposición para que las autoridades competentes ejecuten el mandato) que son solicitadas por los juzgados adscritos a la Delegación Regional de la Dirección General de la Policía Ministerial para dar cumplimiento de la demanda de justicia por parte de la sociedad. | Orden de Aprehesión     | 324.0                        |
| Total de Órdenes de Aprehesión y Reaprehensión Recibidas  | Número total de Órdenes de Aprehesión y Reaprehensión Recibidas ( Documento girado para que las autoridades competentes ejecuten la detención de una persona o personas por primera vez o subsecuente ) por los juzgados de su competencia territorial de la Delegación Regional de la Dirección General de la Policía Ministerial para dar cumplimiento de la demanda de justicia por parte de la sociedad.              | Orden de Aprehesión     | 384.0                        |

#### PROGRAMACION ANUAL DE INDICADORES

| VARIABLE 1       |        | VARIABLE 2 |       | PORCENTAJE |        |        |        |        |        |        |        |                |       |       |  |
|------------------|--------|------------|-------|------------|--------|--------|--------|--------|--------|--------|--------|----------------|-------|-------|--|
| Ene              | Feb    | Mar        | Abr   | May        | Jun    | Jul    | Ago    | Sep    | Oct    | Nov    | Dic    | Anual          |       |       |  |
| 27               | 27     | 27         | 27    | 27         | 27     | 27     | 27     | 27     | 27     | 27     | 27     | 27             | 27    | 324   |  |
| 32               | 32     | 32         | 32    | 32         | 32     | 32     | 32     | 32     | 32     | 32     | 32     | 32             | 32    | 384   |  |
| 84.37            | 84.37  | 84.37      | 84.37 | 84.37      | 84.37  | 84.37  | 84.37  | 84.37  | 84.37  | 84.37  | 84.37  | 84.37          | 84.37 | 84.37 |  |
| <b>REALIZADO</b> |        |            |       |            |        |        |        |        |        |        |        |                |       |       |  |
| 13               | 18     | 7          | 14    | 11         | 34     | 6      | 11     | 10     | 28     | 25     | 12     | 189            |       |       |  |
| 8                | 19     | 8          | 19    | 13         | 12     | 8      | 7      | 6      | 25     | 13     | 8      | 146            |       |       |  |
| 48.14            | 57.40  | 46.91      | 48.14 | 46.66      | 59.87  | 54.49  | 52.77  | 51.02  | 56.29  | 59.59  | 58.33  | % Avance Prog  |       |       |  |
| 162.50           | 114.81 | 108.57     | 96.29 | 94.02      | 122.78 | 118.39 | 121.27 | 124.00 | 121.60 | 128.26 | 129.45 | % Avance Realí |       |       |  |

### JPU340Y Prevención y Detección del Delito

#### Delegación Regional de la Dirección General de la Policía Ministerial Zona Norte Tantoyuca

| Eje   | Consolidación del Nuevo Sistema Procesal Penal Acusatorio | Objetivo del Eje  | Garantizar la eficiente y eficaz consolidación del Nuevo Sistema de Justicia Penal |
|---|---|---|--|
| Estrategia del Plan Institucional   |   | Linea(s) de Acción del Plan Institucional   |  |
| Estrategia 1.1<br>Reforzar la eficacia de la investigación y acusación, velar por la protección de víctimas e intervinientes en el proceso penal.                         |   | 1.1.1 Capacitar y formar al personal idóneo y suficiente para representar a la institución de manera eficiente en los asuntos en materia penal del fuero común.<br>1.1.2 Pleno respeto al principio de presunción de inocencia y al debido proceso.<br>1.1.3 Garantizar la Reparación del daño integral.<br>1.1.4 Armonizar las leyes de corte internacional, federal y estatal.<br>1.1.5 Establecer lineamientos para que la etapa de investigación preliminar, se lleve a cabo de manera eficaz y eficiente en un tiempo razonable, evitando así dilación en la investigación y proporcionando a los involucrados certeza jurídica respecto de la actuación del servidor público.<br>1.1.6 Adecuar la infraestructura de las Fiscalías, Laboratorios Periciales y Policía Ministerial.<br>1.1.7 Actualizar modelos de investigación y persecución del delito, así como organizar y definir procesos de trabajo entre fiscales y policías.<br>1.1.8 Solicitar las providencias precautorias procedentes de manera eficaz.<br>1.1.10 Fortalecer combate a la violencia de género. |  |
| Resultado Clave   |   | Elementos a medir   |  |
| Haber logrado de manera pronta y expedita la Cumplimentación de Órdenes de Comparecencia, Oficios de Investigación y Oficios de Notificación interpuestos por los jueces. |   | Proporcionar la atención y canalización referentes a los servicios de procuración de justicia se otorguen con respecto a las garantías individuales   |  |
| Tipo de AI  |   | Específica  |  |
| Fundamento Jurídico (Resumen)   |   | Ley N°. 546 Orgánica de la Fiscalía General del Estado de Veracruz de Ignacio de la Llave; Reglamento de la Ley N°. 546 Orgánica de la Fiscalía General del Estado de Veracruz de Ignacio de la Llave; Plan Institucional 2017-2025   |  |

#### Descripción de Indicadores

| Nombre del Indicador   | Fórmula   | Tipo de Fórmula                           |                       |   |
|--|---|---|-----------------------|---|
| Proporción de Cumplimentación de Órdenes de Comparecencia, Oficios de Investigación y Notificación.  | $(\text{Total de Órdenes de Comparecencia, Oficios de Investigación y Oficios de Notificación Cumplimentados} / \text{Total de Órdenes de Comparecencia, Oficios de Investigación y Oficios de Notificación Recibidas}) \times 100$   | Eficacia Programática                     |                       |   |
| Descripción del Indicador  |   | Unidad de Medida                          | Dimensión             |   |
| Medir el número de Cumplimentación de Órdenes de Comparecencia, Oficios de Investigación y Oficios de Notificación Entregados sobre los que son atendidos por el personal de la Delegación Regional adscrita a la Fiscalía Regional. |   | Cumplimentación                           | Eficacia              |   |
|  |   | Meta 2018                                 | 38.80                 |   |
| Clave  |   | Frecuencia                                | Sentido del Indicador |   |
| 401A06100.122.16E205.1600118.1.64  |   | 21114.0010070801.122.JPU340Y.1600118.1.68 | Mensual<br>Ascendente |   |
| Nombre de la Variable  | Descripción de la Variable  | Unidad de Medida                          | Meta 2018             | Fuente de Información   |
| Total de Órdenes de Comparecencia, Oficios de Investigación y Oficios de Notificación Cumplimentados   | Número Total de Órdenes de Comparecencia, Oficios de Investigación y Oficios de Notificación Cumplimentados (Persona o personas que se presentan ante la autoridad, se investigaron y/o se les entregó un documento legal) que son solicitadas por las Fiscalías Adscritas a la Delegación Regional de la Dirección General de la Policía Ministerial para dar cumplimiento de la demanda de justicia por parte de la sociedad.                   | Cumplimentación                           | 3780.0                | Libro de Gobierno de la Delegación Regional de la Dirección General de la Policía Ministerial Adscrita a la Fiscalía Regional |
| Total de Órdenes de Comparecencia, Oficios de Investigación y Oficios de Notificación Recibidas.   | Número Total de Órdenes de Comparecencia, Oficios de Investigación y Oficios de Notificación Recibidas (Persona o personas que se solicita que se presente ante la autoridad, se investigue y/o se les solicita entregar un documento legal) que son solicitadas por las Fiscalías Adscritas a la Delegación Regional de la Dirección General de la Policía Ministerial para dar cumplimiento de la demanda de justicia por parte de la sociedad. | Cumplimentación                           | 3630.0                | Libro de Gobierno de la Delegación Regional de la Dirección General de la Policía Ministerial Adscrita a la Fiscalía Regional |

#### PROGRAMACION ANUAL DE INDICADORES

| VARIABLE 1 |        | VARIABLE 2 |         | PORCENTAJE |        |        |        |        |        |        |        |                |        |        |        |
|------------|--------|------------|---------|------------|--------|--------|--------|--------|--------|--------|--------|----------------|--------|--------|--------|
| Ene        | Feb    | Mar        | Abr     | May        | Jun    | Jul    | Ago    | Sep    | Oct    | Nov    | Dic    | Anual          |        |        |        |
| 315        | 315    | 315        | 315     | 315        | 315    | 315    | 315    | 315    | 315    | 315    | 315    | 315            | 315    | 315    | 3,780  |
| 300        | 315    | 315        |         | 300        | 300    | 300    | 300    | 300    | 300    | 300    | 300    | 300            | 300    | 300    | 3,630  |
| 105.00     | 100.00 | 100.00     | **** ** | 105.00     | 105.00 | 105.00 | 105.00 | 105.00 | 105.00 | 105.00 | 105.00 | 105.00         | 105.00 | 105.00 | 104.13 |
| REALIZADO  |        |            |         |            |        |        |        |        |        |        |        |                |        |        |        |
| 439        | 520    | 530        | 473     | 581        | 580    | 637    | 610    | 765    | 811    | 578    | 475    | 6,999          |        |        |        |
| 280        | 330    | 430        | 469     | 464        | 464    | 456    | 457    | 570    | 512    | 337    | 306    | 5,075          |        |        |        |
| 139.36     | 152.22 | 157.56     | 155.71  | 161.46     | 165.23 | 170.52 | 173.41 | 181.12 | 188.76 | 188.28 | 185.15 | % Avance Prog  |        |        |        |
| 156.78     | 157.21 | 143.17     | 130.01  | 128.89     | 128.14 | 129.96 | 130.44 | 130.99 | 134.16 | 136.80 | 137.91 | % Avance Reali |        |        |        |

### JPU340Y Prevención y Detección del Delito

#### Delegación Regional de la Dirección General de la Policía Ministerial Zona Norte Tantoyuca

|   |   |   |  |
|---|---|---|--|
| <b>Eje</b>  | Consolidación del Nuevo Sistema Procesal Penal Acusatorio | <b>Objetivo del Eje</b>   | Garantizar la eficiente y eficaz consolidación del Nuevo Sistema de Justicia Penal |
| <b>Estrategia del Plan Institucional</b>  |   | <b>Linea(s) de Acción del Plan Institucional</b>  |  |
| Estrategia 1.1<br>Reforzar la eficacia de la investigación y acusación, velar por la protección de víctimas, testigos e intervinientes en el proceso penal. |   | 1.1.1 Capacitar y formar al personal idóneo y suficiente para representar a la institución de manera eficiente en los asuntos en materia penal del fuero común.<br>1.1.2 Pleno respeto al principio de presunción de inocencia y al debido proceso.<br>1.1.3 Garantizar la Reparación del daño integral.<br>1.1.4 Armonizar las leyes de corte internacional, federal y estatal.<br>1.1.5 Establecer lineamientos para que la etapa de investigación preliminar, se lleve a cabo de manera eficaz y eficiente en un tiempo razonable, evitando así dilación en la investigación y proporcionando a los involucrados certeza jurídica respecto de la actuación del servidor público.<br>1.1.6 Adecuar la infraestructura de las Fiscalías, Laboratorios Periciales y Policía Ministerial.<br>1.1.7 Actualizar modelos de investigación y persecución del delito, así como organizar y definir procesos de trabajo entre fiscales y policías.<br>1.1.8 Solicitar las providencias precautorias procedentes de manera eficaz.<br>1.1.10 Fortalecer combate a la violencia de género. |  |
| <b>Resultado Clave</b>  |   | <b>Elementos a medir</b>  | <b>Tipo de AI</b>  |
| Haber logrado de manera pronta y expedita las Cumplimentación de Oficios de Presentación emitidos por los jueces.   |   | Proporcionar la atención y canalización referentes a los servicios de procuración de justicia se otorguen con respecto a las garantías individuales   | Específica   |
| <b>Fundamento Jurídico (Resumen)</b>  |   | Ley N°. 546 Orgánica de la Fiscalía General del Estado de Veracruz de Ignacio de la Llave; Reglamento de la Ley N°. 546 Orgánica de la Fiscalía General del Estado de Veracruz de Ignacio de la Llave; Plan Institucional 2017-2025   |  |

#### Descripción de Indicadores

|   |  |                         |   |
|---|--|-------------------------|---|
| <b>Nombre del Indicador</b>   | <b>Fórmula</b>   | <b>Tipo de Fórmula</b>  |   |
| Proporción de Cumplimentación de Oficios de Presentación  | (Total de Oficios de Presentación Cumplimentados / Total de Oficios de Presentación Recibidos) x 100   | Eficacia Programática   |   |
| <b>Descripción del Indicador</b>  |  | <b>Unidad de Medida</b> | <b>Dimensión</b>  |
| Medir el número de Cumplimentación de Oficios de Presentación Entregados sobre la Cumplimentación de Oficios de Presentación atendidas por el personal de la Coordinación Regional adscrita a la Subprocuraduría. |  | Cumplimentación         | Eficacia  |
|   |  | <b>Meta 2018</b>        | 71.67   |
| <b>Clave</b>  |  | <b>Frecuencia</b>       | <b>Sentido del Indicador</b>  |
| 401A06100.122.16E205.1600118.1.65      21114.0010070801.122.JPU340Y.1600118.1.69  |  | Mensual                 | Ascendente  |
| <b>Nombre de la Variable</b>  | <b>Descripción de la Variable</b>  | <b>Unidad de Medida</b> | <b>Meta 2018</b>  |
| Total de Oficios de Presentación Cumplimentados   | Número Total de Oficios de Presentación Cumplimentados (Oficios entregados a la persona o personas en los que se les requiere se presenten ante la autoridad) que son solicitadas por las Fiscalías Adscritas a la Delegación Regional de la Dirección General de la Policía Ministerial para dar cumplimiento de la demanda de justicia por parte de la sociedad. | Cumplimentación         | 300.0   |
|   |  | n                       |   |
| Total de Oficios de Presentación Recibidos.   | Número Total de Oficios de Presentación Recibidos (Oficios recibidos para la persona o personas en los que se les requiere se presenten ante la autoridad) que son solicitadas por las Fiscalías Adscritas a la Delegación Regional de la Dirección General de la Policía Ministerial para dar cumplimiento de la demanda de justicia por parte de la sociedad.    | Cumplimentación         | 360.0   |
|   |  | n                       |   |
|   |  |                         | Libro de Gobierno de la Delegación Regional de la Dirección General de la Policía Ministerial Adscrita a la fiscalía Regional |

#### PROGRAMACIÓN ANUAL DE INDICADORES

| VARIABLE 1 |        | /      |        | VARIABLE 2 |        | /      |         | PORCENTAJE |        |        |        |                |       |       |  |
|------------|--------|--------|--------|------------|--------|--------|---------|------------|--------|--------|--------|----------------|-------|-------|--|
| Ene        | Feb    | Mar    | Abr    | May        | Jun    | Jul    | Ago     | Sep        | Oct    | Nov    | Dic    | Anual          |       |       |  |
| 25         | 25     | 25     | 25     | 25         | 25     | 25     | 25      | 25         | 25     | 25     | 25     | 25             | 25    | 300   |  |
| 30         | 30     | 30     | 30     | 30         | 30     | 30     | 30      | 30         | 30     | 30     | 30     | 30             | 30    | 360   |  |
| 83.33      | 83.33  | 83.33  | 83.33  | 83.33      | 83.33  | 83.33  | 83.33   | 83.33      | 83.33  | 83.33  | 83.33  | 83.33          | 83.33 | 83.33 |  |
| REALIZADO  |        |        |        |            |        |        |         |            |        |        |        |                |       |       |  |
| 2          | 1      | 3      | 3      | 4          | 4      | 5      | 9       | 8          | 6      |        | 1      |                |       | 46    |  |
|            |        | 1      | 1      | 1          |        |        |         |            | 2      |        |        |                |       | 5     |  |
| 8.00       | 6.00   | 8.00   | 9.00   | 10.40      | 11.33  | 12.57  | 15.50   | 17.33      | 18.00  | 16.36  | 15.33  | % Avance Prog  |       |       |  |
| *** **     | *** ** | 600.00 | 450.00 | 433.33     | 566.66 | 733.33 | 1033.33 | 1300.00    | 900.00 | 900.00 | 920.00 | % Avance Reali |       |       |  |

### JPU340Y Prevención y Detección del Delito

#### Fiscalía Regional Zona Centro Veracruz

| Eje   | Consolidación del Nuevo Sistema Procesal Penal Acusatorio | Objetivo del Eje  | Garantizar la eficiente y eficaz consolidación del Nuevo Sistema de Justicia Penal |
|---|---|---|--|
| Estrategia del Plan Institucional   |   | Linea(s) de Acción del Plan Institucional   |  |
| <p>Estrategia 1.1<br/>Reforzar la eficacia de la investigación y acusación, velar por la protección de víctimas, testigos e intervinientes en el proceso penal.</p> <p>Estrategia 1.3<br/>Consolidación del Sistema Integral de Justicia para Adolescentes</p> <p>Estrategia 1.4<br/>Profesionalizar la litigación.</p> |   | <p>1.1.1 Capacitar y formar al personal idóneo y suficiente para representar a la institución de manera eficiente en los asuntos en materia penal del fuero común.</p> <p>1.1.2 Pleno respeto al principio de presunción de inocencia y al debido proceso.</p> <p>1.1.3 Garantizar la Reparación del daño integral.</p> <p>1.1.4 Armonizar las leyes de corte internacional, federal y estatal.</p> <p>1.1.5 Establecer lineamientos para que la etapa de investigación preliminar, se lleve a cabo de manera eficaz y eficiente en un tiempo razonable, evitando así dilación en la investigación y proporcionando a los involucrados certeza jurídica respecto de la actuación del servidor público.</p> <p>1.1.6 Adecuar la infraestructura de las Fiscalías, Laboratorios Periciales y Policía Ministerial.</p> <p>1.1.7 Actualizar modelos de investigación y persecución del delito, así como organizar y definir procesos de trabajo entre fiscales y policías.</p> <p>1.1.8 Solicitar las providencias precautorias procedentes de manera eficaz.</p> <p>1.1.9 Mejorar intervención en juicio de amparo.</p> <p>1.1.10 Fortalecer combate a la violencia de género.</p> <p>1.3.2 Coordinar el sistema de justicia de adultos con el de adolescentes.</p> <p>1.3.3 Crear una Fiscalía Especializada.</p> <p>1.4.1 Formar grupos de litigación en las fiscalías regionales y especializadas.</p> <p>1.4.2 Crear la figura de Unidad o Dirección General de Litigación.</p> <p>1.4.3 Crear una subdirección para control de las medidas cautelares y obligaciones suspensionales, con la finalidad de tener un pleno control de estos mandamientos judiciales y su cumplimiento.</p> |  |
| Resultado Clave   |   | Elementos a medir   |  |
| Haber atendido de manera pronta y expedita las quejas y denuncias interpuestas por la ciudadanía.   |   | Proporcionar la atención y canalización referentes a los servicios de procuración de justicia se otorguen con respecto a las garantías individuales   |  |
| Fundamento Jurídico (Resumen)   |   | Ley N°. 546 Orgánica de la Fiscalía General del Estado de Veracruz de Ignacio de la Llave; Reglamento de la Ley N°. 546 Orgánica de la Fiscalía General del Estado de Veracruz de Ignacio de la Llave; Plan Institucional 2017-2025   |  |

#### Descripción de Indicadores

| Nombre del Indicador  | Fórmula  | Tipo de Fórmula           |   |  |
|---|--|---------------------------|---|--|
| Proporción de Investigaciones Ministeriales y/o Carpetas de Investigación Determinadas  | $(\text{Total de Investigaciones Ministeriales y/o Carpetas de Investigación Determinadas} / \text{Total de Investigaciones Ministeriales y/o Carpetas de Investigación Iniciadas}) \times 100$  | Eficacia Programática     |   |  |
| Descripción del Indicador   |  | Unidad de Medida          | Dimensión                                 |  |
| Medir el número de Investigaciones Ministeriales y/o Carpetas de Investigación Determinadas sobre las Investigaciones Ministeriales y/o Carpetas de Investigación Iniciadas por el personal de las Fiscalías Investigadoras adscritas a la Fiscalía Regional. |  | Investigación Ministerial | Eficacia                                  |  |
|   |  |                           | Meta 2018                                 |  |
|   |  |                           | 93.99                                     |  |
| Clave   |  | Frecuencia                | Sentido del Indicador                     |  |
| 401A06100.122.17E205.1600118.1.66   |  | Mensual                   | Ascendente                                |  |
|   |  |                           | 21114.0010070901.122.JPU340Y.1600118.1.70 |  |
| Nombre de la Variable   | Descripción de la Variable   | Unidad de Medida          | Meta 2018                                 | Fuente de Información  |
| Total de Investigaciones Ministeriales y/o Carpetas de Investigación Determinadas   | Número total de Investigaciones Ministeriales y/o Carpetas de Investigación Determinadas (Documento que emite la autoridad responsable como resultado de sus actuaciones para concluir, si existe o no una conducta delictiva por parte del demandado) que se concluyen ya sea por: Ejercicio de la Acción Penal, el No Ejercicio de la Acción Penal o su Reserva por parte las Agencias del Ministerio Público y Fiscalías Investigadoras Adscritas a la Fiscalía Regional para dar cumplimiento a la demanda de justicia por parte de la sociedad. | Investigación Ministerial | 19250.0                                   | Libro de Gobierno de las Fiscalías Investigadoras adscritas a la Fiscalía Regional que es concentrado en la Coordinación de Estadística de la Fiscalía Regional. |
| Total de Investigaciones Ministeriales y/o Carpetas de Investigación Iniciadas  | Número total de Carpetas de Investigación Iniciadas (Recepción de la denuncia de los hechos constitutivos del delito ) cuando una persona da entrada a una denuncia en las Fiscalías Adscritas a la Fiscalía Regional para esclarecer y dar cumplimiento a la demanda de justicia por parte de la sociedad.  | Investigación Ministerial | 19250.0                                   | Libro de Gobierno de las Fiscalías Investigadoras adscritas a la Fiscalía Regional que es concentrado en la Coordinación de Estadística de la Fiscalía Regional. |

#### PROGRAMACION ANUAL DE INDICADORES

| VARIABLE 1 / VARIABLE 2 / PORCENTAJE |        |        |        |        |        |        |        |        |        |        |        |               |
|--------------------------------------|--------|--------|--------|--------|--------|--------|--------|--------|--------|--------|--------|---------------|
| Ene                                  | Feb    | Mar    | Abr    | May    | Jun    | Jul    | Ago    | Sep    | Oct    | Nov    | Dic    | Anual         |
| 1,300                                | 2,400  | 2,800  | 1,750  | 1,550  | 1,950  | 1,150  | 1,150  | 1,400  | 1,400  | 1,200  | 1,200  | 19,250        |
| 1,300                                | 2,400  | 2,800  | 1,750  | 1,550  | 1,950  | 1,150  | 1,150  | 1,400  | 1,400  | 1,200  | 1,200  | 19,250        |
| 100.00                               | 100.00 | 100.00 | 100.00 | 100.00 | 100.00 | 100.00 | 100.00 | 100.00 | 100.00 | 100.00 | 100.00 | 100.00        |
| REALIZADO                            |        |        |        |        |        |        |        |        |        |        |        |               |
| 1,300                                | 2,400  | 2,800  | 1,750  | 1,550  | 1,950  | 1,150  | 1,150  | 1,400  | 1,400  | 1,200  | 1,200  | 19,250        |
| 1,300                                | 2,400  | 2,800  | 1,750  | 1,550  | 1,950  | 1,150  | 1,150  | 1,400  | 1,400  | 1,200  | 1,200  | 19,250        |
| 100.00                               | 100.00 | 100.00 | 100.00 | 100.00 | 100.00 | 100.00 | 100.00 | 100.00 | 100.00 | 100.00 | 100.00 | % Avance Prog |
| 100.00                               | 100.00 | 100.00 | 100.00 | 100.00 | 100.00 | 100.00 | 100.00 | 100.00 | 100.00 | 100.00 | 100.00 | % Avance Real |

### JPU340Y Prevención y Detección del Delito

Delegación Regional de la Dirección General de la Policía Ministerial Zona Centro Veracruz

| Eje   | Consolidación del Nuevo Sistema Procesal Penal Acusatorio  | Objetivo del Eje                          | Garantizar la eficiente y eficaz consolidación del Nuevo Sistema de Justicia Penal |
|---|--|---|--|
| Estrategia del Plan Institucional   |  | Linea(s) de Acción del Plan Institucional |  |
| Estrategia 1.1<br>Reforzar la eficacia de la investigación y acusación, velar por la protección de víctimas, testigos e intervinientes en el proceso penal.<br><br>Estrategia 1.4<br>Profesionalizar la litigación. | 1.1.1 Capacitar y formar al personal idóneo y suficiente para representar a la institución de manera eficiente en los asuntos en materia penal del fuero común.<br>1.1.2 Pleno respeto al principio de presunción de inocencia y al debido proceso.<br>1.1.3 Garantizar la Reparación del daño integral.<br>1.1.4 Armonizar las leyes de corte internacional, federal y estatal.<br>1.1.5 Establecer lineamientos para que la etapa de investigación preliminar, se lleve a cabo de manera eficaz y eficiente en un tiempo razonable, evitando así dilación en la investigación y proporcionando a los involucrados certeza jurídica respecto de la actuación del servidor público.<br>1.1.6 Adecuar la infraestructura de las Fiscalías, Laboratorios Periciales y Policía Ministerial.<br>1.1.7 Actualizar modelos de investigación y persecución del delito, así como organizar y definir procesos de trabajo entre fiscales y policías.<br>1.1.8 Solicitar las providencias precautorias procedentes de manera eficaz.<br>1.1.10 Fortalecer combate a la violencia de género.<br>1.4.3 Crear una subdirección para control de las medidas cautelares y obligaciones suspensionales, con la finalidad de tener un pleno control de estos mandamientos judiciales y su cumplimiento. |   |  |

| Resultado Clave  | Elementos a medir   | Tipo de AI |
|--|---|------------|
| Haber logrado de manera pronta y expedita las Órdenes de Aprehesión y Reaprehensión interpuestas por los jueces. | Proporcionar la atención y canalización referentes a los servicios de procuración de justicia se otorguen con respecto a las garantías individuales | Específica |

| Fundamento Jurídico (Resumen) | Ley N°. 546 Orgánica de la Fiscalía General del Estado de Veracruz de Ignacio de la Llave; Reglamento de la Ley N°. 546 Orgánica de la Fiscalía General del Estado de Veracruz de Ignacio de la Llave; Plan Institucional 2017-2025 |
|-------------------------------|---|
|-------------------------------|---|

#### Descripción de Indicadores

| Nombre del Indicador  | Fórmula  | Tipo de Fórmula       |
|---|--|-----------------------|
| Proporción de Órdenes de Aprehesión y Reaprehensión Cumplidas | $(\text{Total de Órdenes de Aprehesión y Reaprehensión Cumplidas} / \text{Total de Órdenes de Aprehesión y Reaprehensión Recibidas}) \times 100$ | Eficacia Programática |

| Descripción del Indicador   | Unidad de Medida    | Dimensión | Meta 2018 |
|---|---------------------|-----------|-----------|
| Medir el número de Órdenes de Aprehesión y Reaprehensión Cumplidas sobre las Órdenes de Aprehesión y Reaprehensión Solicitadas atendidas por el personal de la Delegación Regional adscrita a la Fiscalía Regional. | Orden de Aprehesión | Eficacia  | 78.95     |

| Clave   | Frecuencia | Sentido del Indicador |
|---|------------|-----------------------|
| 401A06100.122.17E205.160118.1.67      21114.0010070901.122.JPU340Y.1600118.1.71 | Mensual    | Ascendente            |

| Nombre de la Variable                                    | Descripción de la Variable  | Unidad de Medida    | Meta 2018 | Fuente de Información  |
|--|---|---------------------|-----------|--|
| Total de Órdenes de Aprehesión y Reaprehensión Cumplidas | Número total de Órdenes de Aprehesión y Reaprehensión Cumplidas (Persona o personas detenidas por primera vez o subsecuentes, que son puestas a disposición para que las autoridades competentes ejecuten el mandato) que son solicitadas por los juzgados adscritos a la Delegación Regional de la Dirección General de la Policía Ministerial para dar cumplimiento de la demanda de justicia por parte de la sociedad. | Orden de Aprehesión | 386.0     | Libro de Gobierno de la Delegación Regional de la Dirección General de Policía Ministerial Adscrita a la Fiscalía Regional |
| Total de Órdenes de Aprehesión y Reaprehensión Recibidas | Número total de Órdenes de Aprehesión y Reaprehensión Recibidas ( Documento girado para que las autoridades competentes ejecuten la detención de una persona o personas por primera vez o subsecuente ) por los juzgados de su competencia territorial de la Delegación Regional de la Dirección General de la Policía Ministerial para dar cumplimiento de la demanda de justicia por parte de la sociedad.              | Orden de Aprehesión | 386.0     | Libro de Gobierno de la Delegación Regional de la Dirección General de Policía Ministerial Adscrita a la Fiscalía Regional |

#### PROGRAMACION ANUAL DE INDICADORES

| VARIABLE 1 |        | VARIABLE 2 |        |        |        |        | PORCENTAJE |        |        |        |        | ANUAL          |  |
|------------|--------|------------|--------|--------|--------|--------|------------|--------|--------|--------|--------|----------------|--|
| Ene        | Feb    | Mar        | Abr    | May    | Jun    | Jul    | Ago        | Sep    | Oct    | Nov    | Dic    | Anual          |  |
| 35         | 28     | 30         | 28     | 30     | 35     | 30     | 30         | 30     | 40     | 35     | 35     | 386            |  |
| 35         | 28     | 30         | 28     | 30     | 35     | 30     | 30         | 30     | 40     | 35     | 35     | 386            |  |
| 100.00     | 100.00 | 100.00     | 100.00 | 100.00 | 100.00 | 100.00 | 100.00     | 100.00 | 100.00 | 100.00 | 100.00 | 100.00         |  |
| REALIZADO  |        |            |        |        |        |        |            |        |        |        |        |                |  |
| 20         | 21     | 25         | 21     | 18     | 16     | 13     | 19         | 20     | 28     | 14     | 18     | 233            |  |
| 26         | 29     | 37         | 44     | 38     | 51     | 26     | 16         | 17     | 22     | 21     | 19     | 346            |  |
| 57.14      | 65.07  | 70.96      | 71.90  | 69.53  | 65.05  | 62.03  | 62.19      | 62.68  | 63.60  | 61.25  | 60.36  | % Avance Prog  |  |
| 76.92      | 74.54  | 71.73      | 63.97  | 60.34  | 53.77  | 53.38  | 57.30      | 60.91  | 65.68  | 65.74  | 67.34  | % Avance Reali |  |

### JPU340Y Prevención y Detección del Delito

#### Delegación Regional de la Dirección General de la Policía Ministerial Zona Centro Veracruz

|   |   |   |  |
|---|---|---|--|
| <b>Eje</b>  | Consolidación del Nuevo Sistema Procesal Penal Acusatorio | <b>Objetivo del Eje</b>   | Garantizar la eficiente y eficaz consolidación del Nuevo Sistema de Justicia Penal |
| <b>Estrategia del Plan Institucional</b>  |   | <b>Línea(s) de Acción del Plan Institucional</b>  |  |
| Estrategia 1.1<br>Reforzar la eficacia de la investigación y acusación, velar por la protección de víctimas e intervinientes en el proceso penal.                         |   | 1.1.1 Capacitar y formar al personal idóneo y suficiente para representar a la institución de manera eficiente en los asuntos en materia penal del fuero común.<br>1.1.2 Pleno respeto al principio de presunción de inocencia y al debido proceso.<br>1.1.3 Garantizar la Reparación del daño integral.<br>1.1.4 Armonizar las leyes de corte internacional, federal y estatal.<br>1.1.5 Establecer lineamientos para que la etapa de investigación preliminar, se lleve a cabo de manera eficaz y eficiente en un tiempo razonable, evitando así dilación en la investigación y proporcionando a los involucrados certeza jurídica respecto de la actuación del servidor público.<br>1.1.6 Adecuar la infraestructura de las Fiscalías, Laboratorios Periciales y Policía Ministerial.<br>1.1.7 Actualizar modelos de investigación y persecución del delito, así como organizar y definir procesos de trabajo entre fiscales y policías.<br>1.1.8 Solicitar las providencias precautorias procedentes de manera eficaz.<br>1.1.10 Fortalecer combate a la violencia de género. |  |
| <b>Resultado Clave</b>  |   | <b>Elementos a medir</b>  | <b>Tipo de AI</b>  |
| Haber logrado de manera pronta y expedita la Cumplimentación de Órdenes de Comparecencia, Oficios de Investigación y Oficios de Notificación interpuestos por los jueces. |   | Proporcionar la atención y canalización referentes a los servicios de procuración de justicia se otorguen con respecto a las garantías individuales   | Específica   |
| <b>Fundamento Jurídico (Resumen)</b>  |   | Ley N°. 546 Orgánica de la Fiscalía General del Estado de Veracruz de Ignacio de la Llave; Reglamento de la Ley N°. 546 Orgánica de la Fiscalía General del Estado de Veracruz de Ignacio de la Llave; Plan Institucional 2017-2025   |  |

#### Descripción de Indicadores

|  |   |   |   |
|--|---|---|---|
| <b>Nombre del Indicador</b>  | <b>Fórmula</b>  | <b>Tipo de Fórmula</b>                    |   |
| Proporción de Cumplimentación de Órdenes de Comparecencia, Oficios de Investigación y Notificación   | $(\text{Total de Órdenes de Comparecencia, Oficios de Investigación y Oficios de Notificación Cumplimentados} / \text{Total de Órdenes de Comparecencia, Oficios de Investigación y Oficios de Notificación Recibidas}) \times 100$   | Eficacia Programática                     |   |
| <b>Descripción del Indicador</b>   |   | <b>Unidad de Medida</b>                   | <b>Dimensión</b>  |
| Medir el número de Cumplimentación de Órdenes de Comparecencia, Oficios de Investigación y Oficios de Notificación Entregados sobre los que son atendidos por el personal de la Delegación Regional adscrita a la Fiscalía Regional. |   | Cumplimentación                           | Eficacia  |
|  |   | <b>Meta 2018</b>                          | 79.17   |
| <b>Clave</b>   |   | <b>Frecuencia</b>                         | <b>Sentido del Indicador</b>  |
| 401A06100.122.17E205.160118.1.68   |   | Mensual                                   | Ascendente  |
|  |   | 21114.0010070901.122.JPU340Y.1600118.1.72 |   |
| <b>Nombre de la Variable</b>   | <b>Descripción de la Variable</b>   | <b>Unidad de Medida</b>                   | <b>Meta 2018</b>  |
| Total de Órdenes de Comparecencia, Oficios de Investigación y Oficios de Notificación Cumplimentados   | Número Total de Órdenes de Comparecencia, Oficios de Investigación y Oficios de Notificación Cumplimentados (Persona o personas que se presentan ante la autoridad, se investigaron y/o se les entregó un documento legal) que son solicitadas por las Fiscalías Adscritas a la Delegación Regional de la Dirección General de la Policía Ministerial para dar cumplimiento de la demanda de justicia por parte de la sociedad.                   | Cumplimentación                           | 12300.0   |
|  |   | n   |   |
|  |   |   | Libro de Gobierno de la Delegación Regional de la Dirección General de la Policía Ministerial Adscrita a la Fiscalía Regional |
| Total de Órdenes de Comparecencia, Oficios de Investigación y Oficios de Notificación Recibidas.   | Número Total de Órdenes de Comparecencia, Oficios de Investigación y Oficios de Notificación Recibidas (Persona o personas que se solicita que se presente ante la autoridad, se investigue y/o se les solicita entregar un documento legal) que son solicitadas por las Fiscalías Adscritas a la Delegación Regional de la Dirección General de la Policía Ministerial para dar cumplimiento de la demanda de justicia por parte de la sociedad. | Cumplimentación                           | 12300.0   |
|  |   | n   |   |
|  |   |   | Libro de Gobierno de la Delegación Regional de la Dirección General de la Policía Ministerial Adscrita a la Fiscalía Regional |

#### PROGRAMACION ANUAL DE INDICADORES

| VARIABLE 1       |        | VARIABLE 2 |        | PORCENTAJE |        |        |        |        |        |        |        |                |  |
|------------------|--------|------------|--------|------------|--------|--------|--------|--------|--------|--------|--------|----------------|--|
| Ene              | Feb    | Mar        | Abr    | May        | Jun    | Jul    | Ago    | Sep    | Oct    | Nov    | Dic    | Anual          |  |
| 950              | 850    | 1,100      | 900    | 1,000      | 950    | 1,100  | 850    | 1,200  | 1,150  | 1,250  | 1,000  | 12,300         |  |
| 950              | 850    | 1,100      | 900    | 1,000      | 950    | 1,100  | 850    | 1,200  | 1,150  | 1,250  | 1,000  | 12,300         |  |
| 100.00           | 100.00 | 100.00     | 100.00 | 100.00     | 100.00 | 100.00 | 100.00 | 100.00 | 100.00 | 100.00 | 100.00 | 100.00         |  |
| <b>REALIZADO</b> |        |            |        |            |        |        |        |        |        |        |        |                |  |
| 849              | 1,001  | 1,718      | 1,245  | 1,317      | 1,530  | 1,728  | 1,250  | 1,212  | 1,751  | 1,396  | 852    | 15,849         |  |
| 909              | 753    | 1,237      | 1,120  | 1,193      | 816    | 1,326  | 1,021  | 1,108  | 1,685  | 1,650  | 1,661  | 14,479         |  |
| 89.36            | 102.77 | 123.03     | 126.65 | 127.70     | 133.21 | 137.05 | 138.15 | 133.14 | 135.33 | 132.71 | 128.85 | % Avance Prog  |  |
| 93.39            | 111.31 | 123.07     | 119.75 | 117.61     | 127.07 | 127.65 | 127.02 | 124.96 | 121.78 | 116.99 | 109.46 | % Avance Reali |  |

### JPU340Y Prevención y Detección del Delito

Delegación Regional de la Dirección General de la Policía Ministerial Zona Centro Veracruz

|   |   |   |  |
|---|---|---|--|
| <b>Eje</b>  | Consolidación del Nuevo Sistema Procesal Penal Acusatorio | <b>Objetivo del Eje</b>   | Garantizar la eficiente y eficaz consolidación del Nuevo Sistema de Justicia Penal |
| <b>Estrategia del Plan Institucional</b>  |   | <b>Línea(s) de Acción del Plan Institucional</b>  |  |
| Estrategia 1.1<br>Reforzar la eficacia de la investigación y acusación, velar por la protección de víctimas, testigos e intervinientes en el proceso penal. |   | 1.1.1 Capacitar y formar al personal idóneo y suficiente para representar a la institución de manera eficiente en los asuntos en materia penal del fuero común.<br>1.1.2 Pleno respeto al principio de presunción de inocencia y al debido proceso.<br>1.1.3 Garantizar la Reparación del daño integral.<br>1.1.4 Armonizar las leyes de corte internacional, federal y estatal.<br>1.1.5 Establecer lineamientos para que la etapa de investigación preliminar, se lleve a cabo de manera eficaz y eficiente en un tiempo razonable, evitando así dilación en la investigación y proporcionando a los involucrados certeza jurídica respecto de la actuación del servidor público.<br>1.1.6 Adecuar la infraestructura de las Fiscalías, Laboratorios Periciales y Policía Ministerial.<br>1.1.7 Actualizar modelos de investigación y persecución del delito, así como organizar y definir procesos de trabajo entre fiscales y policías.<br>1.1.8 Solicitar las providencias precautorias procedentes de manera eficaz.<br>1.1.10 Fortalecer combate a la violencia de género. |  |
| <b>Resultado Clave</b>  |   | <b>Elementos a medir</b>  | <b>Tipo de AI</b>  |
| Haber logrado de manera pronta y expedita las Cumplimentación de Oficios de Presentación emitidos por los jueces.   |   | Proporcionar la atención y canalización referentes a los servicios de procuración de justicia se otorguen con respecto a las garantías individuales   | Específica   |
| <b>Fundamento Jurídico (Resumen)</b>  |   | Ley N°. 546 Orgánica de la Fiscalía General del Estado de Veracruz de Ignacio de la Llave; Reglamento de la Ley N°. 546 Orgánica de la Fiscalía General del Estado de Veracruz de Ignacio de la Llave; Plan Institucional 2017-2025   |  |

#### Descripción de Indicadores

|   |  |                         |   |
|---|--|-------------------------|---|
| <b>Nombre del Indicador</b>   | <b>Fórmula</b>   | <b>Tipo de Fórmula</b>  |   |
| Proporción de Cumplimentación de Oficios de Presentación  | (Total de Oficios de Presentación Cumplimentados / Total de Oficios de Presentación Recibidos) x 100   | Eficacia Programática   |   |
| <b>Descripción del Indicador</b>  |  | <b>Unidad de Medida</b> | <b>Dimensión</b>  |
| Medir el número de Cumplimentación de Oficios de Presentación Entregados sobre la Cumplimentación de Oficios de Presentación atendidas por el personal de la Coordinación Regional adscrita a la Subprocuraduría. |  | Cumplimentación         | Eficacia  |
| <b>Clave</b>  |  | <b>Frecuencia</b>       | <b>Sentido del Indicador</b>  |
| 401A06100.122.17E205.1600118.1.69      21114.0010070901.122.JPU340Y.1600118.1.73  |  | Mensual                 | Ascendente  |
| <b>Nombre de la Variable</b>  | <b>Descripción de la Variable</b>  | <b>Unidad de Medida</b> | <b>Meta 2018</b>  |
| Total de Oficios de Presentación Cumplimentados   | Número Total de Oficios de Presentación Cumplimentados (Oficios entregados a la persona o personas en los que se les requiere se presenten ante la autoridad) que son solicitadas por las Fiscalías Adscritas a la Delegación Regional de la Dirección General de la Policía Ministerial para dar cumplimiento de la demanda de justicia por parte de la sociedad. | Cumplimentación         | 200.0   |
| Total de Oficios de Presentación Recibidos  | Número Total de Oficios de Presentación Recibidos (Oficios recibidos para la persona o personas en los que se les requiere se presenten ante la autoridad) que son solicitadas por las Fiscalías Adscritas a la Delegación Regional de la Dirección General de la Policía Ministerial para dar cumplimiento de la demanda de justicia por parte de la sociedad.    | Cumplimentación         | 200.0   |
|   |  |                         | <b>Fuente de Información</b>  |
|   |  |                         | Libro de Gobierno de la Delegación Regional de la Dirección General de la Policía Ministerial Adscrita a la Fiscalía Regional |
|   |  |                         | Libro de Gobierno de la Delegación Regional de la Dirección General de la Policía Ministerial Adscrita a la Fiscalía Regional |

#### PROGRAMACIÓN ANUAL DE INDICADORES

| VARIABLE 1 |        | VARIABLE 2 |        | PORCENTAJE |        |        |        |        |        |        |        |                |  |
|------------|--------|------------|--------|------------|--------|--------|--------|--------|--------|--------|--------|----------------|--|
| Ene        | Feb    | Mar        | Abr    | May        | Jun    | Jul    | Ago    | Sep    | Oct    | Nov    | Dic    | Anual          |  |
| 15         | 15     | 12         | 10     | 15         | 15     | 15     | 18     | 20     | 20     | 25     | 20     | 200            |  |
| 15         | 15     | 12         | 10     | 15         | 15     | 15     | 18     | 20     | 20     | 25     | 20     | 200            |  |
| 100.00     | 100.00 | 100.00     | 100.00 | 100.00     | 100.00 | 100.00 | 100.00 | 100.00 | 100.00 | 100.00 | 100.00 | 100.00         |  |
| REALIZADO  |        |            |        |            |        |        |        |        |        |        |        |                |  |
| 4          | 7      | 5          | 2      | 13         | 6      | 5      | 3      | 3      | 11     | 6      | 7      | 72             |  |
| 6          | 6      | 10         | 14     | 25         | 16     | 50     | 22     | 3      | 11     | 10     | 9      | 182            |  |
| 26.66      | 36.66  | 38.09      | 34.61  | 46.26      | 45.12  | 43.29  | 39.13  | 35.55  | 38.06  | 36.11  | 36.00  | % Avance Prog  |  |
| 66.66      | 91.66  | 72.72      | 50.00  | 50.81      | 48.05  | 33.07  | 30.20  | 31.57  | 36.19  | 37.57  | 39.56  | % Avance Reali |  |

### JPU340Y Prevención y Detección del Delito

#### Fiscalía Coordinadora Especializada en Asuntos Indígenas y de Derechos Humanos

|   |   |  |  |                           |  |
|---|---|--|--|---------------------------|--|
| Eje   | Consolidación del Nuevo Sistema Procesal Penal Acusatorio | Objetivo del Eje   | Garantizar la eficiente y eficaz consolidación del Nuevo Sistema de Justicia Penal |                           |  |
| <b>Estrategia del Plan Institucional</b>  |   | <b>Linea(s) de Acción del Plan Institucional</b>   |  |                           |  |
| Estrategia 1.1<br>Reforzar la eficacia de la investigación y acusación, velar por la protección de víctimas, testigos e intervinientes en el proceso penal.   |   | 1.1.1 Capacitar y formar al personal idóneo y suficiente para representar a la institución de manera eficiente en los asuntos en materia penal del fuero común.<br>1.1.2 Pleno respeto al principio de presunción de inocencia y al debido proceso.<br>1.1.3 Garantizar la Reparación del daño integral.<br>1.1.4 Armonizar las leyes de corte internacional, federal y estatal.<br>1.1.5 Establecer lineamientos para que la etapa de investigación preliminar, se lleve a cabo de manera eficaz y eficiente en un tiempo razonable, evitando así dilación en la investigación y proporcionando a los involucrados certeza jurídica respecto de la actuación del servidor público.<br>1.1.6 Adecuar la infraestructura de las Fiscalías, Laboratorios Periciales y Policía Ministerial.<br>1.1.7 Actualizar modelos de investigación y persecución del delito, así como organizar y definir procesos de trabajo entre fiscales y policías.<br>1.1.8 Solicitar las providencias precautorias procedentes de manera eficaz.<br>1.1.9 Mejorar intervención en juicio de amparo.<br>1.1.10 Fortalecer combate a la violencia de género.<br>1.2.1 Difusión de los MASC hacia la ciudadanía a través de la página de la FGE o medios de comunicación de alto impacto. |  |                           |  |
| <b>Resultado Clave</b>  |   | <b>Elementos a medir</b>   |  | <b>Tipo de AI</b>         |  |
| Haber atendido de manera pronta y expedita las quejas y denuncias interpuestas por la ciudadanía.   |   | Proporcionar la atención y canalización referentes a los servicios de procuración de justicia se otorguen con respecto a las garantías individuales  |  | Específica                |  |
| <b>Fundamento Jurídico (Resumen)</b>  |   | Ley N°. 546 Orgánica de la Fiscalía General del Estado de Veracruz de Ignacio de la Llave; Reglamento de la Ley N°. 546 Orgánica de la Fiscalía General del Estado de Veracruz de Ignacio de la Llave; Plan Institucional 2017-2025  |  |                           |  |
| <b>Descripción de Indicadores</b>   |   |  |  |                           |  |
| <b>Nombre del Indicador</b>   |   | <b>Fórmula</b>   |  |                           | <b>Tipo de Fórmula</b>   |
| Proporción de Investigaciones Ministeriales y/o Carpetas de Investigación Determinadas en Asuntos Indígenas   |   | (Total de Investigaciones Ministeriales y/o Carpetas de Investigación Determinadas / Total de Investigaciones Ministeriales y/o Carpetas de Investigación Iniciadas) x 100   |  |                           | Eficacia Programática  |
| <b>Descripción del Indicador</b>  |   |  |  | <b>Unidad de Medida</b>   | <b>Dimensión</b>   |
| Medir el número de Investigaciones Ministeriales y/o Carpetas de Investigación Determinadas sobre las Investigaciones Ministeriales y/o Carpetas de Investigación Iniciadas por el personal de la Fiscalía Coordinadora Especializada en Asuntos Indígenas y de Derechos Humanos. |   |  |  | Investigación Ministerial | Eficacia   |
|   |   |  |  | <b>Meta 2018</b>          | 85.71  |
| <b>Clave</b>  |   |  |  | <b>Frecuencia</b>         | <b>Sentido del Indicador</b>   |
| 401A06100.122.18E205.160118.1.70  |   |  |  | Mensual                   | Ascendente   |
| <b>Nombre de la Variable</b>  |   | <b>Descripción de la Variable</b>  | <b>Unidad de Medida</b>  | <b>Meta 2018</b>          | <b>Fuente de Información</b>   |
| Total de Investigaciones Ministeriales y/o Carpetas de Investigación Determinadas   |   | Número total de Investigaciones Ministeriales Determinadas y/o Carpetas de Investigación (Documento que emite el Fiscal Investigador Itinerante y Fiscalías Itinerantes Adscritas a la Fiscalía Coordinadora, como resultado de sus actuaciones, para razonar si existe o no una conducta delictiva por parte del denunciado) que pueden ser por: Ejercicio de la Acción Penal, el No Ejercicio de la Acción Penal o su Reserva.   | Investigación Ministerial  | 700.0                     | Libros de Gobierno de las Fiscal Investigador Itinerante y/o Fiscalías Itinerantes Adscritas a esta Fiscalía Coordinadora Especializada, que son concentrados en la Coordinación del área de Estadística de la misma |
| Total de Investigaciones Ministeriales y/o Carpetas de Investigación Iniciadas  |   | Número total de Carpetas Iniciadas de Investigación (Recepción de denuncias de los hechos constitutivos de delito) cuando una persona denuncia en las Fiscalías Adscritas a la Fiscalía Coordinadora.  | Investigación Ministerial  | 700.0                     | Libros de Gobierno de las Fiscalías Itinerantes Adscritas a esta Fiscalía Coordinadora Especializada, que son concentrados en la Coordinación del área de Estadística de la misma                                    |

#### PROGRAMACION ANUAL DE INDICADORES

| VARIABLE 1       |        | /      |        | VARIABLE 2 |        | /      |        | PORCENTAJE |        |        |        |                |  |
|------------------|--------|--------|--------|------------|--------|--------|--------|------------|--------|--------|--------|----------------|--|
| Ene              | Feb    | Mar    | Abr    | May        | Jun    | Jul    | Ago    | Sep        | Oct    | Nov    | Dic    | Anual          |  |
| 57               | 57     | 57     | 60     | 60         | 60     | 56     | 56     | 60         | 60     | 60     | 57     | 700            |  |
| 57               | 57     | 57     | 60     | 60         | 60     | 56     | 56     | 60         | 60     | 60     | 57     | 700            |  |
| 100.00           | 100.00 | 100.00 | 100.00 | 100.00     | 100.00 | 100.00 | 100.00 | 100.00     | 100.00 | 100.00 | 100.00 | 100.00         |  |
| <b>REALIZADO</b> |        |        |        |            |        |        |        |            |        |        |        |                |  |
| 74               | 60     | 100    | 71     | 70         | 71     | 150    | 117    | 66         | 120    | 62     | 116    | 1,077          |  |
| 62               | 67     | 72     | 77     | 96         | 73     | 80     | 54     | 48         | 74     | 52     | 44     | 799            |  |
| 129.82           | 117.54 | 136.84 | 132.03 | 128.86     | 127.06 | 146.43 | 153.99 | 148.94     | 154.20 | 149.45 | 153.85 | % Avance Prog  |  |
| 119.35           | 103.87 | 116.41 | 109.71 | 100.26     | 99.77  | 113.09 | 122.71 | 123.84     | 127.88 | 127.28 | 134.79 | % Avance Reali |  |



### JPU340Y Prevención y Detección del Delito

#### Fiscalía Coordinadora Especializada en Asuntos Indígenas y de Derechos Humanos

|  |   |   |  |
|--|---|---|--|
| <b>Eje</b>   | Consolidación del Nuevo Sistema Procesal Penal Acusatorio | <b>Objetivo del Eje</b>   | Garantizar la eficiente y eficaz consolidación del Nuevo Sistema de Justicia Penal |
| <b>Estrategia del Plan Institucional</b>   |   | <b>Línea(s) de Acción del Plan Institucional</b>  |  |
| Estrategia 1.2 Promover los Medios Alternativos de Solución de Controversias (MASC). |   | 1.1.1 Capacitar y formar al personal idóneo y suficiente para representar a la institución de manera eficiente en los asuntos en materia penal del fuero común.<br>1.2.1 Difusión de los MASC hacia la ciudadanía a través de la página de la FGE o medios de comunicación de alto impacto. |  |
| <b>Resultado Clave</b>   |   | <b>Elementos a medir</b>  | <b>Tipo de AI</b>  |
| Haber logrado el mayor número de conciliaciones en delitos que no son de oficio.     |   | Proporcionar la atención y canalización referentes a los servicios de procuración de justicia se otorguen con respecto a las garantías individuales   | Específica   |
| <b>Fundamento Jurídico (Resumen)</b>   |   | Ley N°. 546 Orgánica de la Fiscalía General del Estado de Veracruz de Ignacio de la Llave; Reglamento de la Ley N°. 546 Orgánica de la Fiscalía General del Estado de Veracruz de Ignacio de la Llave; Plan Institucional 2017-2025   |  |

#### Descripción de Indicadores

|  |  |                         |  |
|--|--|-------------------------|--|
| <b>Nombre del Indicador</b>  | <b>Fórmula</b>   | <b>Tipo de Fórmula</b>  |  |
| Proporción de Convenios de Conciliación y Mediación en Asuntos Indígenas   | $(\text{Total de Acuerdos Reparatorios realizados} / \text{Total de Atenciones mediante el proceso de Conciliación, Mediación y Mecanismos Alternativos de solución de controversias}) \times 100$   | Eficacia Programática   |  |
| <b>Descripción del Indicador</b>   |  | <b>Unidad de Medida</b> | <b>Dimensión</b>   |
| Medir el número de Acuerdos Reparatorios sobre atención en los procesos de Conciliación, Mediación y Junta restaurativa realizados por el personal de la Fiscalía Coordinadora Especializada en Asuntos Indígenas y de Derechos Humanos. |  | Conciliación            | Eficacia   |
| <b>Clave</b>   |  | <b>Frecuencia</b>       | <b>Meta 2018</b>   |
| 401A06100.122.18E205.1600118.1.71  |  | Mensual                 | 100.00   |
|  |  |                         | Ascendente   |
| <b>Nombre de la Variable</b>   | <b>Descripción de la Variable</b>  | <b>Unidad de Medida</b> | <b>Fuente de Información</b>   |
| Total de Acuerdos Reparatorios realizados  | Número total de Acuerdos Reparatorios Realizados (Es un acuerdo suscrito, entre las partes que se obligan en materia o cosa determinada, y a cuyo cumplimiento pueden ser exigidas) que cuentan de elementos para concluir la denuncia por parte de las Fiscalías Itinerantes Adscritas de la Fiscalía Coordinadora Especializada en Asuntos Indígenas y de Derechos Humanos para dar cumplimiento de la demanda de justicia por parte de la sociedad. | Conciliación            | Libros de Gobierno de las Fiscalías Itinerantes Adscritas a esta Fiscalía Coordinadora Especializada en Asuntos Indígenas y de Derechos Humanos, que son concentrados en la Coordinación del área de Estadística de la misma |
| Total de Atenciones mediante el proceso de Conciliación, Mediación y Mecanismos Alternativos de solución de controversias  | Número total de Atenciones mediante el proceso de Conciliación, Mediación y Junta Restaurativa (Es audiencia entre las partes implicadas en un proceso de queja o denuncia para la realización de un acuerdo escrito) por parte de las Fiscalías Itinerantes Adscritas de la Fiscalía Coordinadora Especializada en Asuntos Indígenas y de Derechos Humanos, para dar cumplimiento de la demanda de justicia por parte de la sociedad.                 | Conciliación            | Libros de Gobierno de las Fiscalías Itinerantes Adscritas a esta Fiscalía Regional, que son concentrados en la Coordinación del área de Estadística de la misma  |

#### PROGRAMACION ANUAL DE INDICADORES

| VARIABLE 1       |        | VARIABLE 2 |        | PORCENTAJE |        |        |        |        |        |        |        |                |  |
|------------------|--------|------------|--------|------------|--------|--------|--------|--------|--------|--------|--------|----------------|--|
| Ene              | Feb    | Mar        | Abr    | May        | Jun    | Jul    | Ago    | Sep    | Oct    | Nov    | Dic    | Annual         |  |
| 20               | 20     | 20         | 20     | 20         | 20     | 20     | 20     | 20     | 20     | 20     | 20     | 240            |  |
| 20               | 20     | 20         | 20     | 20         | 20     | 20     | 20     | 20     | 20     | 20     | 20     | 240            |  |
| 100.00           | 100.00 | 100.00     | 100.00 | 100.00     | 100.00 | 100.00 | 100.00 | 100.00 | 100.00 | 100.00 | 100.00 | 100.00         |  |
| <b>REALIZADO</b> |        |            |        |            |        |        |        |        |        |        |        |                |  |
| 8                | 10     | 21         | 12     | 9          | 12     | 15     | 9      | 13     | 7      | 3      | 12     | 131            |  |
| 8                | 10     | 21         | 12     | 9          | 12     | 15     | 9      | 13     | 7      | 3      | 12     | 131            |  |
| 40.00            | 45.00  | 65.00      | 63.75  | 60.00      | 60.00  | 62.14  | 60.00  | 60.55  | 58.00  | 54.09  | 54.58  | % Avance Prog  |  |
| 100.00           | 100.00 | 100.00     | 100.00 | 100.00     | 100.00 | 100.00 | 100.00 | 100.00 | 100.00 | 100.00 | 100.00 | % Avance Reali |  |

### JPU340Y Prevención y Detección del Delito

#### Coordinación para la Atención a quejas de Derechos Humanos

|  |                                |   |   |
|--|--------------------------------|---|---|
| <b>Eje</b>   | Respeto a los Derechos Humanos | <b>Objetivo del Eje</b>   | Asegurar los derechos de las víctimas, ofendidos, testigos y otros grupos vulnerables |
| <b>Estrategia del Plan Institucional</b>   |                                | <b>Línea(s) de Acción del Plan Institucional</b>  |   |
| Estrategia 1.1<br>Fortalecer el respeto de los derechos humanos de las víctimas del delito.  |                                | 1.1.1 Supervisar a los funcionarios en su actuar en relación al respeto a los derechos humanos.<br>1.1.2 Capacitar constantemente al personal de la Fiscalía General del Estado, en materia de atención a víctimas del delito.<br>1.1.3 Solicitar capacitación a dependencias del Gobierno Federal y Estatal en materia de derechos humanos.<br>1.1.4 Realizar Convenios de Capacitación con Organismos de Gobierno en materia de derechos humanos, igualdad e inclusión.<br>1.1.5 Difundir y aplicar las disposiciones constitucionales e internacionales en materia de derechos humanos.<br>1.1.6 Dar cumplimiento a las recomendaciones de parte de los organismos nacionales o internacionales que en materia de derechos humanos se emitan.<br>1.1.7 Prohibir y sancionar todo tipo de actos discriminatorios en contra de indígenas o grupos vulnerables, incluyendo actos de violencia en contra de niños, niñas y adolescentes.<br>1.1.8 Proveer sistemas alternos de denuncia que sean congruentes y sensibles a las necesidades de los menores. |   |
| <b>Resultado Clave</b>   |                                | <b>Elementos a medir</b>  | <b>Tipo de AI</b>   |
| Haber cumplido las Colaboraciones, Conciliaciones y Recomendaciones emitidas por la Comisión Estatal, Nacional e Interamericana de Derechos Humanos. |                                | Proporcionar la atención y canalización referentes a los servicios de procuración de justicia se otorguen con respecto a las garantías individuales   | Específica  |
| <b>Fundamento Jurídico (Resumen)</b>   |                                | Ley N°. 546 Orgánica de la Fiscalía General del Estado de Veracruz de Ignacio de la Llave; Reglamento de la Ley N°. 546 Orgánica de la Fiscalía General del Estado de Veracruz de Ignacio de la Llave; Plan Institucional 2017-2025   |   |

#### Descripción de Indicadores

|   |  |                         |  |
|---|--|-------------------------|--|
| <b>Nombre del Indicador</b>   | <b>Fórmula</b>   | <b>Tipo de Fórmula</b>  |  |
| Proporción de Colaboraciones, Conciliaciones y Recomendaciones cumplidas.   | ( Total de Colaboraciones, Conciliaciones y Recomendaciones cumplidas. / Total de Colaboraciones, Conciliaciones y Recomendaciones recibidas.) x 100   | Eficacia Programática   |  |
| <b>Descripción del Indicador</b>  |  | <b>Unidad de Medida</b> | <b>Dimensión</b>   |
| Mide el total de Colaboraciones, Conciliaciones y Recomendaciones cumplidas, emitidas por la Comisión Estatal, Nacional e Interamericana de Derechos Humanos. |  | Actuación               | Eficacia   |
|   |  | <b>Meta 2018</b>        | 105.37   |
| <b>Clave</b>  |  | <b>Frecuencia</b>       | <b>Sentido del Indicador</b>   |
| 401A06100.122.18E205.160118.1.72  |  | Mensual                 | Ascendente   |
| <b>Nombre de la Variable</b>  | <b>Descripción de la Variable</b>  | <b>Unidad de Medida</b> | <b>Meta 2018</b>   |
| Total de Colaboraciones, Conciliaciones y Recomendaciones Cumplidas.  | Total de Colaboraciones, Conciliaciones y Recomendaciones cumplidas, emitidas por los Organismos de Derechos Humanos Estatal, Nacional e Interamericana. (Colaboración es la solicitud de informes en forma escrita de algún organismo gubernamental protector de derechos humanos; Conciliación es el pronunciamiento o resolución que emite el organismo gubernamental de derechos humanos sobre un expediente; y recomendación es el pronunciamiento o resolución que emite el organismo gubernamental protector de derechos humanos, de manera pública). | Actuación               | 220.0  |
|   |  |                         | Fuente de Información  |
|   |  |                         | Registro de Colaboraciones, Conciliaciones y Recomendaciones cumplidas. El registro es un libro que se ubica en el archivo a cargo del Fiscal Visitador. |
| Total de Colaboraciones, Conciliaciones y Recomendaciones Recibidas.  | Total de Colaboraciones, Conciliaciones y Recomendaciones recibidas de los Organismos de Derechos Humanos Estatal, Nacional e Interamericana. Colaboración es la solicitud de informes en forma escrita de algún organismo gubernamental protector de derechos humanos; Conciliación es el pronunciamiento o resolución que emite el organismo gubernamental de derechos humanos; y recomendación es el pronunciamiento o resolución que emite el organismo gubernamental protector de derechos humanos).  | Actuación               | 250.0  |
|   |  |                         | Fuente de Información  |
|   |  |                         | Registro de Colaboraciones, Conciliaciones y Recomendaciones recibidas. El registro es un libro que se ubica en el archivo a cargo del Fiscal Visitador. |

#### PROGRAMACION ANUAL DE INDICADORES

| VARIABLE 1 |        | VARIABLE 2 |        | PORCENTAJE |        |        |        |        |        |        |        |                |     |  |  |
|------------|--------|------------|--------|------------|--------|--------|--------|--------|--------|--------|--------|----------------|-----|--|--|
| Ene        | Feb    | Mar        | Abr    | May        | Jun    | Jul    | Ago    | Sep    | Oct    | Nov    | Dic    | Anual          |     |  |  |
| 20         | 15     | 20         | 20     | 20         | 20     | 15     | 20     | 15     | 20     | 20     | 15     | 15             | 220 |  |  |
| 25         | 20     | 23         | 20     | 23         | 23     | 15     | 23     | 23     | 20     | 20     | 15     | 250            |     |  |  |
| 80.00      | 75.00  | 86.95      | 100.00 | 86.95      | 86.95  | 100.00 | 86.95  | 65.21  | 100.00 | 100.00 | 100.00 | 88.00          |     |  |  |
| REALIZADO  |        |            |        |            |        |        |        |        |        |        |        |                |     |  |  |
| 27         | 16     | 29         | 36     | 37         | 22     | 31     | 71     | 33     | 39     | 37     | 20     | 398            |     |  |  |
| 14         | 15     | 30         | 52     | 35         | 42     | 40     | 57     | 33     | 55     | 21     | 31     | 425            |     |  |  |
| 135.00     | 122.85 | 130.90     | 144.00 | 152.63     | 145.21 | 152.30 | 179.33 | 183.03 | 184.32 | 184.39 | 180.90 | % Avance Prog  |     |  |  |
| 192.85     | 148.27 | 122.03     | 97.29  | 99.31      | 88.82  | 86.84  | 94.38  | 94.96  | 91.42  | 95.93  | 93.64  | % Avance Reali |     |  |  |

### JPU340Y Prevención y Detección del Delito

#### Coordinación para la Atención a quejas de Derechos Humanos

|   |                                |   |   |
|---|--------------------------------|---|---|
| <b>Eje</b>  | Respeto a los Derechos Humanos | <b>Objetivo del Eje</b>   | Asegurar los derechos de las víctimas, ofendidos, testigos y otros grupos vulnerables |
| <b>Estrategia del Plan Institucional</b>  |                                | <b>Línea(s) de Acción del Plan Institucional</b>  |   |
| Estrategia 1.1<br>Fortalecer el respeto de los derechos humanos de las víctimas del delito.                           |                                | 1.1.1 Supervisar a los funcionarios en su actuar en relación al respeto a los derechos humanos.<br>1.1.2 Capacitar constantemente al personal de la Fiscalía General del Estado, en materia de atención a víctimas del delito.<br>1.1.3 Solicitar capacitación a dependencias del Gobierno Federal y Estatal en materia de derechos humanos.<br>1.1.4 Realizar Convenios de Capacitación con Organismos de Gobierno en materia de derechos humanos, igualdad e inclusión.<br>1.1.5 Difundir y aplicar las disposiciones constitucionales e internacionales en materia de derechos humanos.<br>1.1.6 Dar cumplimiento a las recomendaciones de parte de los organismos nacionales o internacionales que en materia de derechos humanos se emitan.<br>1.1.7 Prohibir y sancionar todo tipo de actos discriminatorios en contra de indígenas o grupos vulnerables, incluyendo actos de violencia en contra de niños, niñas y adolescentes.<br>1.1.8 Proveer sistemas alternos de denuncia que sean congruentes y sensibles a las necesidades de los menores. |   |
| <b>Resultado Clave</b>  |                                | <b>Elementos a medir</b>  | <b>Tipo de AI</b>   |
| Haber atendido el total de quejas recibidas de los Organismos de Derechos Humanos Estatal, Nacional e Interamericana. |                                | Proporcionar la atención y canalización referentes a los servicios de procuración de justicia se otorguen con respecto a las garantías individuales   | Específica  |
| <b>Fundamento Jurídico (Resumen)</b>  |                                | Ley N°. 546 Orgánica de la Fiscalía General del Estado de Veracruz de Ignacio de la Llave; Reglamento de la Ley N°. 546 Orgánica de la Fiscalía General del Estado de Veracruz de Ignacio de la Llave; Plan Institucional 2017-2025   |   |

#### Descripción de Indicadores

|  |  |   |  |
|--|--|---|--|
| <b>Nombre del Indicador</b>  | <b>Fórmula</b>   | <b>Tipo de Fórmula</b>                    |  |
| Proporción de Quejas atendidas, por las diferentes comisiones  | ( Total de Quejas Atendidas/ Total de Quejas recibidas ) x 100   | Eficacia Programática                     |  |
| <b>Descripción del Indicador</b>   |  | <b>Unidad de Medida</b>                   | <b>Dimensión</b>   |
| Mide el total de Quejas de Derechos Humanos recibidas de la Comisión Estatal, Nacional e Interamericana de Derechos Humanos. |  | Queja                                     | Eficacia   |
|  |  | <b>Meta 2018</b>                          | 107.75   |
| <b>Clave</b>   |  | <b>Frecuencia</b>                         | <b>Sentido del Indicador</b>   |
| 401A06100.122.18E205.160118.1.73   |  | Mensual                                   | Ascendente   |
|  |  | 21114.0010071001.122.JPU340Y.1600118.1.77 |  |
| <b>Nombre de la Variable</b>   | <b>Descripción de la Variable</b>  | <b>Unidad de Medida</b>                   | <b>Meta 2018</b>   |
| Total de Quejas de Derechos Humanos Atendidas  | Total de Quejas Atendidas, emitidas por los Organismos de Derechos Humanos Estatal, Nacional e Interamericana. (Las quejas son solicitudes de informes en forma escrita de algún organismo gubernamental protector de derechos humanos, por presuntas violaciones de derechos humanos atribuibles a servidores públicos de esta institución del Ministerio Público). | Queja                                     | 281.0  |
|  |  |   | Registro de Quejas Atendidas. El registro es un libro que se ubica en el archivo a cargo del Fiscal Visitador. |
| Total de Quejas de Derechos Humanos recibidas.   | Total de Quejas recibidas de los Organismos de Derechos Humanos Estatal, Nacional e Interamericana. ( Las quejas son solicitudes de informes en forma escrita de algún organismo gubernamental protector de derechos humanos, por presuntas violaciones de derechos humanos atribuibles a servidores públicos de esta institución del Ministerio Público).           | Queja                                     | 285.0  |
|  |  |   | Registro de Quejas recibidas. El registro es un libro que se ubica en el archivo a cargo del Fiscal Visitador. |

#### PROGRAMACION ANUAL DE INDICADORES

| VARIABLE 1 |        | VARIABLE 2 |        | PORCENTAJE |        |       |        |        |        |        |        |                |  |  |  |
|------------|--------|------------|--------|------------|--------|-------|--------|--------|--------|--------|--------|----------------|--|--|--|
| Ene        | Feb    | Mar        | Abr    | May        | Jun    | Jul   | Ago    | Sep    | Oct    | Nov    | Dic    | Anual          |  |  |  |
| 28         | 23     | 25         | 25     | 20         | 25     | 10    | 25     | 25     | 25     | 30     | 20     | 281            |  |  |  |
| 25         | 20     | 25         | 20     | 25         | 25     | 15    | 25     | 25     | 30     | 30     | 20     | 285            |  |  |  |
| 112.00     | 115.00 | 100.00     | 125.00 | 80.00      | 100.00 | 66.66 | 100.00 | 100.00 | 83.33  | 100.00 | 100.00 | 98.59          |  |  |  |
| REALIZADO  |        |            |        |            |        |       |        |        |        |        |        |                |  |  |  |
| 26         | 17     | 14         | 20     | 46         | 26     | 5     | 41     | 20     | 50     | 42     | 17     | 324            |  |  |  |
| 18         | 11     | 18         | 26     | 42         | 22     | 26    | 28     | 32     | 54     | 30     | 15     | 322            |  |  |  |
| 92.85      | 84.31  | 75.00      | 76.23  | 101.65     | 102.05 | 98.71 | 107.73 | 104.36 | 114.71 | 117.62 | 115.30 | % Avance Prog  |  |  |  |
| 144.44     | 148.27 | 121.27     | 105.47 | 106.95     | 108.75 | 94.47 | 102.09 | 96.41  | 95.66  | 100.00 | 100.62 | % Avance Reali |  |  |  |

### JPU340Y Prevención y Detección del Delito

#### Visitaduría General

|   |                                     |  |   |
|---|-------------------------------------|--|---|
| <b>Eje</b>  | Combate a la corrupción e impunidad | <b>Objetivo del Eje</b>  | Fortalecer los Mecanismos de Evaluación Técnica Jurídica, Inspección, Supervisión, Investigación y Control de la Actuación de los Servidores Públicos de la Institución |
| <b>Estrategia del Plan Institucional</b>  |                                     | <b>Línea(s) de Acción del Plan Institucional</b>   |   |
| Estrategia 1.1<br>Implementar mecanismos de control y evitar la discrecionalidad de decisiones, con estricto apego a las leyes y los programas en materia de procuración de justicia. |                                     | 1.1.2 Realizar de manera continua visitas de supervisión.<br>1.1.3 Disponer de mecanismos adecuados de designación, rotación y control de personal de las áreas de supervisión de la FGE.<br>1.1.4 Establecer un estudio de perfiles de los servidores públicos y de las necesidades de la Fiscalía para optimizar su desempeño.<br>1.1.5 Promover nuevos criterios para la programación de visitas de evaluación técnico Jurídica, Supervisión, Inspección y Seguimiento a las Unidades Administrativas.  |   |
| Estrategia 1.2<br>Mejorar la calidad de la investigación de los hechos delictivos.  |                                     | 1.1.6 Establecer cursos de ética, responsabilidades administrativas y penales.<br>1.1.7 Establecer un modelo de gestión que potencialice el talento humano para hacer más eficiente el desempeño de los servidores públicos.<br>1.1.8 Instaurar Procedimientos Administrativos a servidores públicos que cometan actos de corrupción.<br>1.1.9 Actualizar el sistema de Fiscalización Interna, que permita abordar la lucha contra la corrupción desde un nuevo enfoque.<br>1.2.1 Atender prioritariamente los delitos de Alto Impacto.<br>1.2.2 Aumentar la detención de presuntos responsables por la comisión de delitos.<br>1.2.3 Aplicar las técnicas de investigación que la ley señala, con la finalidad de lograr mayor capacidad para probar los delitos.<br>1.2.4 Mejorar los procesos de investigación y litigación obteniendo salidas alternas y sentencias sólidas. |   |

|   |   |                   |
|---|---|-------------------|
| <b>Resultado Clave</b>  | <b>Elementos a medir</b>  | <b>Tipo de AI</b> |
| Haber observado que en la realización de la visitas, las actuaciones del Ministerio Público cumpla con los principios de principio de buena fe, legalidad, honradez, lealtad, imparcialidad y eficiencia. | Proporcionar la atención y canalización referentes a los servicios de procuración de justicia se otorguen con respecto a las garantías individuales | Específica        |

|                                      |   |
|--------------------------------------|---|
| <b>Fundamento Jurídico (Resumen)</b> | Ley N°. 546 Orgánica de la Fiscalía General del Estado de Veracruz de Ignacio de la Llave; Reglamento de la Ley N°. 546 Orgánica de la Fiscalía General del Estado de Veracruz de Ignacio de la Llave; Plan Institucional 2017-2025 |
|--------------------------------------|---|

#### Descripción de Indicadores

|   |   |                        |
|---|---|------------------------|
| <b>Nombre del Indicador</b>                         | <b>Fórmula</b>  | <b>Tipo de Fórmula</b> |
| Proporción de Realización de Visitas de Supervisión | $(\text{Total de Visitas de Supervisión Realizadas} / \text{Total de Visitas de Supervisión Solicitadas y/o Planeadas}) \times 100$ | Eficacia Programática  |

|   |                         |                  |                  |
|---|-------------------------|------------------|------------------|
| <b>Descripción del Indicador</b>  | <b>Unidad de Medida</b> | <b>Dimensión</b> | <b>Meta 2018</b> |
| Medir el número Total de Visitas de Supervisión Realizadas sobre número Total de Visitas de Supervisión Solicitadas o Planeadas a realizar por el personal de la Visitaduría General. | Visitas                 | Eficacia         | 100.00           |

|                                  |                   |                              |
|----------------------------------|-------------------|------------------------------|
| <b>Clave</b>                     | <b>Frecuencia</b> | <b>Sentido del Indicador</b> |
| 401A06100.122.19E205.160118.1.74 | Mensual           | Ascendente                   |

|  |  |                         |                  |  |
|--|--|-------------------------|------------------|--|
| <b>Nombre de la Variable</b>                               | <b>Descripción de la Variable</b>  | <b>Unidad de Medida</b> | <b>Meta 2018</b> | <b>Fuente de Información</b>               |
| Total de Visitas de Supervisión Realizadas                 | Número Total de Visitas de Supervisión Realizadas ( Revisar y vigilar que las actuaciones del Ministerio Público, se realice observando los principios de buena fe, legalidad, honradez, lealtad, imparcialidad y eficiencia) que la Visitaduría General realiza en las actuaciones del Ministerio Público y demás personal de las diferentes áreas de la dependencia.   | Visitas                 | 216.0            | Libro de Visitas de la Visitaduría General |
| Total de Visitas de Supervisión Solicitadas y/o Planeadas. | Número Total de Visitas de Supervisión Solicitadas o Planeadas( Revisar y vigilar que las actuaciones del Ministerio Público, se realice observando los principios de buena fe, legalidad, honradez, lealtad, imparcialidad y eficiencia) que la Visitaduría General recibe y/o planea mediante documento de las diferentes areas, para realizar la revisión de las actuaciones del Ministerio Público y demas personal de las diferentes áreas de la dependencia. | Visitas                 | 216.0            | Libro de Visitas de la Visitaduría General |

#### PROGRAMACION ANUAL DE INDICADORES

| VARIABLE 1 |        | VARIABLE 2 |        | PORCENTAJE |        |        |        |        |        |        |        |                |        |
|------------|--------|------------|--------|------------|--------|--------|--------|--------|--------|--------|--------|----------------|--------|
| Ene        | Feb    | Mar        | Abr    | May        | Jun    | Jul    | Ago    | Sep    | Oct    | Nov    | Dic    | Annual         |        |
| 18         | 18     | 18         | 18     | 18         | 18     | 18     | 18     | 18     | 18     | 18     | 18     | 18             | 216    |
| 18         | 18     | 18         | 18     | 18         | 18     | 18     | 18     | 18     | 18     | 18     | 18     | 18             | 216    |
| 100.00     | 100.00 | 100.00     | 100.00 | 100.00     | 100.00 | 100.00 | 100.00 | 100.00 | 100.00 | 100.00 | 100.00 | 100.00         | 100.00 |
| REALIZADO  |        |            |        |            |        |        |        |        |        |        |        |                |        |
| 14         | 13     | 5          | 8      | 7          | 15     | 19     | 14     | 32     | 26     | 2      | 12     | 167            |        |
| 14         | 13     | 5          | 8      | 7          | 15     | 19     | 14     | 32     | 26     | 2      | 12     | 167            |        |
| 77.77      | 75.00  | 59.25      | 55.55  | 52.22      | 57.40  | 64.28  | 65.97  | 78.39  | 85.00  | 78.28  | 77.31  | % Avance Prog  |        |
| 100.00     | 100.00 | 100.00     | 100.00 | 100.00     | 100.00 | 100.00 | 100.00 | 100.00 | 100.00 | 100.00 | 100.00 | % Avance Reali |        |

JPU340Y Prevención y Detección del Delito

Visitaduría General

|            |                                     |                         |   |
|------------|-------------------------------------|-------------------------|---|
| <b>Eje</b> | Combate a la corrupción e impunidad | <b>Objetivo del Eje</b> | Fortalecer los Mecanismos de Evaluación Técnica Jurídica, Inspección, Supervisión, Investigación y Control de la Actuación de los Servidores Públicos de la Institución |
|------------|-------------------------------------|-------------------------|---|

| Estrategia del Plan Institucional  | Linea(s) de Accion del Plan Institucional  |
|--|--|
| <p>Estrategia 1.1<br/>Implementar mecanismos de control y evitar la discrecionalidad de decisiones, con estricto apego a las leyes y los programas en materia de procuración de justicia.</p> <p>Estrategia 1.2<br/>Mejorar la calidad de la investigación de los hechos delictivos.</p> | <p>1.1.2 Realizar de manera continua visitas de supervisión.</p> <p>1.1.3 Disponer de mecanismos adecuados de designación, rotación y control de personal de las áreas de supervisión de la FGE.</p> <p>1.1.4 Establecer un estudio de perfiles de los servidores públicos y de las necesidades de la Fiscalía para optimizar su desempeño.</p> <p>1.1.5 Promover nuevos criterios para la programación de visitas de evaluación técnico Jurídica, Supervisión, Inspección y Seguimiento a las Unidades Administrativas.</p> <p>1.1.6 Establecer cursos de ética, responsabilidades administrativas y penales.</p> <p>1.1.7 Establecer un modelo de gestión que potencialice el talento humano para hacer más eficiente el desempeño de los servidores públicos.</p> <p>1.1.8 Instaurar Procedimientos Administrativos a servidores públicos que cometan actos de corrupción.</p> <p>1.1.9 Actualizar el sistema de Fiscalización Interna, que permita abordar la lucha contra la corrupción desde un nuevo enfoque.</p> <p>1.2.1 Atender prioritariamente los delitos de Alto Impacto.</p> <p>1.2.2 Aumentar la detención de presuntos responsables por la comisión de delitos.</p> <p>1.2.3 Aplicar las técnicas de investigación que la ley señala, con la finalidad de lograr mayor capacidad para probar los delitos.</p> <p>1.2.4 Mejorar los procesos de investigación y litigación obteniendo salidas alternas y sentencias sólidas.</p> |

| Resultado Clave   | Elementos a medir   | Tipo de AI |
|---|---|------------|
| Haber observado que en la investigación de las quejas, las actuaciones del Ministerio Público cumplan con los principios principio de buena fe, legalidad, honradez, lealtad, imparcialidad y eficiencia. | Proporcionar la atención y canalización referentes a los servicios de procuración de justicia se otorguen con respecto a las garantías individuales | Específica |

|                                      |   |
|--------------------------------------|---|
| <b>Fundamento Jurídico (Resumen)</b> | Ley N°. 546 Orgánica de la Fiscalía General del Estado de Veracruz de Ignacio de la Llave; Reglamento de la Ley N°. 546 Orgánica de la Fiscalía General del Estado de Veracruz de Ignacio de la Llave; Plan Institucional 2017-2025 |
|--------------------------------------|---|

### Descripción de Indicadores

| Nombre del Indicador                          | Fórmula  | Tipo de Fórmula       |
|---|--|-----------------------|
| Proporción de Atención de Quejas vía Lada 800 | $(\text{Total de Quejas Atendidas vía Lada 800} / \text{Total de Quejas Recibidas vía Lada 800}) \times 100$ | Eficacia Programática |

| Descripción del Indicador  | Unidad de Medida | Dimensión | Meta 2018 |
|--|------------------|-----------|-----------|
| Medir el número Total de Quejas Atendidas vía Lada 800 sobre número Total de Quejas Recibidas vía Lada 800 a realizar por el personal de la Visitaduría General. | Queja            | Eficacia  | 100.00    |

| Clave   | Frecuencia | Sentido del Indicador |
|---|------------|-----------------------|
| 401A06100.122.19E205.160118.1.75      21114.0010070201.122.JPU340Y.1600118.1.43 | Mensual    | Ascendente            |

| Nombre de la Variable                  | Descripción de la Variable  | Unidad de Medida | Meta 2018 | Fuente de Información                                 |
|--|---|------------------|-----------|---|
| Total de Quejas Atendidas vía Lada 800 | Número Total de Quejas Atendidas vía Lada 800 ( las que se investigan hasta concluirse) que la Visitaduría General atiende o informa sobre una solicitud ciudadana.                             | Queja            | 12.0      | Libro de Quejas y Denuncias de la Visitaduría General |
| Total de Quejas Recibidas vía Lada 800 | Número Total de Quejas Recibidas vía Lada 800 (que la ciudadanía realiza para externar su queja en contra del proceder del Ministerio Público, peritos, etc) que la Visitaduría General recibe. | Queja            | 12.0      | Libro de Quejas y Denuncias de la Visitaduría General |

### PROGRAMACION ANUAL DE INDICADORES

| VARIABLE 1       |        | VARIABLE 2 |        | PORCENTAJE |        |        |        |        |        |        |        |        |        |                |  |
|------------------|--------|------------|--------|------------|--------|--------|--------|--------|--------|--------|--------|--------|--------|----------------|--|
| Ene              | Feb    | Mar        | Abr    | May        | Jun    | Jul    | Ago    | Sep    | Oct    | Nov    | Dic    | Anual  |        |                |  |
| 1                | 1      | 1          | 1      | 1          | 1      | 1      | 1      | 1      | 1      | 1      | 1      | 1      | 1      | 12             |  |
| 1                | 1      | 1          | 1      | 1          | 1      | 1      | 1      | 1      | 1      | 1      | 1      | 1      | 1      | 12             |  |
| 100.00           | 100.00 | 100.00     | 100.00 | 100.00     | 100.00 | 100.00 | 100.00 | 100.00 | 100.00 | 100.00 | 100.00 | 100.00 | 100.00 | 100.00         |  |
| <b>REALIZADO</b> |        |            |        |            |        |        |        |        |        |        |        |        |        |                |  |
|                  |        |            |        |            |        |        |        |        |        |        |        |        |        | 0              |  |
|                  |        |            |        |            |        |        |        |        |        |        |        |        |        | 0              |  |
| 0.00             | 0.00   | 0.00       | 0.00   | 0.00       | 0.00   | 0.00   | 0.00   | 0.00   | 0.00   | 0.00   | 0.00   | 0.00   | 0.00   | % Avance Prog  |  |
| 0.00             | 0.00   | 0.00       | 0.00   | 0.00       | 0.00   | 0.00   | 0.00   | 0.00   | 0.00   | 0.00   | 0.00   | 0.00   | 0.00   | % Avance Reali |  |

### JPU340Y Prevención y Detección del Delito

#### Visitaduría General

|   |                                     |  |   |
|---|-------------------------------------|--|---|
| <b>Eje</b>  | Combate a la corrupción e impunidad | <b>Objetivo del Eje</b>  | Fortalecer los Mecanismos de Evaluación Técnica Jurídica, Inspección, Supervisión, Investigación y Control de la Actuación de los Servidores Públicos de la Institución |
| <b>Estrategia del Plan Institucional</b>  |                                     | <b>Linea(s) de Acción del Plan Institucional</b>   |   |
| Estrategia 1.1<br>Implementar mecanismos de control y evitar la discrecionalidad de decisiones, con estricto apego a las leyes y los programas en materia de procuración de justicia. |                                     | 1.1.2 Realizar de manera continua visitas de supervisión.<br>1.1.3 Disponer de mecanismos adecuados de designación, rotación y control de personal de las áreas de supervisión de la FGE.<br>1.1.4 Establecer un estudio de perfiles de los servidores públicos y de las necesidades de la Fiscalía para optimizar su desempeño.<br>1.1.5 Promover nuevos criterios para la programación de visitas de evaluación técnico Jurídica, Supervisión, Inspección y Seguimiento a las Unidades Administrativas.  |   |
| Estrategia 1.2<br>Mejorar la calidad de la investigación de los hechos delictivos.  |                                     | 1.1.6 Establecer cursos de ética, responsabilidades administrativas y penales.<br>1.1.7 Establecer un modelo de gestión que potencialice el talento humano para hacer más eficiente el desempeño de los servidores públicos.<br>1.1.8 Instaurar Procedimientos Administrativos a servidores públicos que cometan actos de corrupción.<br>1.1.9 Actualizar el sistema de Fiscalización Interna, que permita abordar la lucha contra la corrupción desde un nuevo enfoque.<br>1.2.1 Atender prioritariamente los delitos de Alto Impacto.<br>1.2.2 Aumentar la detención de presuntos responsables por la comisión de delitos.<br>1.2.3 Aplicar las técnicas de investigación que la ley señala, con la finalidad de lograr mayor capacidad para probar los delitos.<br>1.2.4 Mejorar los procesos de investigación y litigación obteniendo salidas alternas y sentencias sólidas. |   |

|   |   |                   |
|---|---|-------------------|
| <b>Resultado Clave</b>  | <b>Elementos a medir</b>  | <b>Tipo de AI</b> |
| Haber observado que en la investigación de las quejas, las actuaciones del Ministerio Público cumplan con los principios principio de buena fe, legalidad, honradez, lealtad, imparcialidad y eficiencia. | Proporcionar la atención y canalización referentes a los servicios de procuración de justicia se otorguen con respecto a las garantías individuales | Específica        |

|                                      |   |
|--------------------------------------|---|
| <b>Fundamento Jurídico (Resumen)</b> | Ley N°. 546 Orgánica de la Fiscalía General del Estado de Veracruz de Ignacio de la Llave; Reglamento de la Ley N°. 546 Orgánica de la Fiscalía General del Estado de Veracruz de Ignacio de la Llave; Plan Institucional 2017-2025 |
|--------------------------------------|---|

#### Descripción de Indicadores

|  |  |                        |
|--|--|------------------------|
| <b>Nombre del Indicador</b>                                  | <b>Fórmula</b>   | <b>Tipo de Fórmula</b> |
| Proporción de Atención de Quejas por comparecencia o escrita | $(\text{Total de Quejas Atendidas por comparecencia o escrita} / \text{Total de Quejas Recibidas por comparecencia o escrita}) \times 100$ | Eficacia Programática  |

|  |                         |                  |                  |
|--|-------------------------|------------------|------------------|
| <b>Descripción del Indicador</b>   | <b>Unidad de Medida</b> | <b>Dimensión</b> | <b>Meta 2018</b> |
| Medir el número Total de Quejas Atendidas por comparecencia o escrita sobre número Total de Quejas Recibidas vía por comparecencia o escrita a realizar por el personal de la Visitaduría General. | Queja                   | Eficacia         | 100.00           |

|                                  |   |                              |
|----------------------------------|---|------------------------------|
| <b>Clave</b>                     | <b>Frecuencia</b>                         | <b>Sentido del Indicador</b> |
| 401A06100.122.19E205.160118.1.76 | 21114.0010070201.122.JPU340Y.1600118.1.44 | Mensual<br>Ascendente        |

|   |  |                         |                  |   |
|---|--|-------------------------|------------------|---|
| <b>Nombre de la Variable</b>                          | <b>Descripción de la Variable</b>  | <b>Unidad de Medida</b> | <b>Meta 2018</b> | <b>Fuente de Información</b>                          |
| Total de Quejas Atendidas por comparecencia o escrita | Número Total de Quejas Atendidas por comparecencia o escrita ( las que se investigan hasta concluirse) que la Visitaduría General atiende o informa sobre una solicitud ciudadana                              | Queja                   | 48,0             | Libro de Quejas y Denuncias de la Visitaduría General |
| Total de Quejas Recibidas por comparecencia o escrita | Número Total de Quejas Recibidas por comparecencia o escrita (que la ciudadanía realiza para externar su queja en contra del proceder del Ministerio Público, peritos, etc) que la Visitaduría General recibe. | Queja                   | 48,0             | Libro de Quejas y Denuncias de la Visitaduría General |

#### PROGRAMACION ANUAL DE INDICADORES

| VARIABLE 1 |        | VARIABLE 2 |        | PORCENTAJE |        |        |        |        |        |        |        |                |        |        |  |
|------------|--------|------------|--------|------------|--------|--------|--------|--------|--------|--------|--------|----------------|--------|--------|--|
| Ene        | Feb    | Mar        | Abr    | May        | Jun    | Jul    | Ago    | Sep    | Oct    | Nov    | Dic    | Anual          |        |        |  |
| 4          | 4      | 4          | 4      | 4          | 4      | 4      | 4      | 4      | 4      | 4      | 4      | 4              | 4      | 48     |  |
| 4          | 4      | 4          | 4      | 4          | 4      | 4      | 4      | 4      | 4      | 4      | 4      | 4              | 4      | 48     |  |
| 100.00     | 100.00 | 100.00     | 100.00 | 100.00     | 100.00 | 100.00 | 100.00 | 100.00 | 100.00 | 100.00 | 100.00 | 100.00         | 100.00 | 100.00 |  |
| REALIZADO  |        |            |        |            |        |        |        |        |        |        |        |                |        |        |  |
| 7          | 4      | 19         | 4      | 9          | 4      | 5      | 6      | 8      | 6      | 3      | 1      | 76             |        |        |  |
| 7          | 4      | 19         | 4      | 9          | 4      | 5      | 6      | 8      | 6      | 3      | 1      | 76             |        |        |  |
| 175.00     | 137.50 | 250.00     | 212.50 | 215.00     | 195.83 | 185.71 | 181.25 | 183.33 | 180.00 | 170.45 | 158.33 | % Avance Prog  |        |        |  |
| 100.00     | 100.00 | 100.00     | 100.00 | 100.00     | 100.00 | 100.00 | 100.00 | 100.00 | 100.00 | 100.00 | 100.00 | % Avance Reali |        |        |  |

### JPU340Y Prevención y Detección del Delito

#### Visitaduría General

|            |                                     |                         |   |
|------------|-------------------------------------|-------------------------|---|
| <b>Eje</b> | Combate a la corrupción e impunidad | <b>Objetivo del Eje</b> | Fortalecer los Mecanismos de Evaluación Técnica Jurídica, Inspección, Supervisión, Investigación y Control de la Actuación de los Servidores Públicos de la Institución |
|------------|-------------------------------------|-------------------------|---|

| Estrategia del Plan Institucional   | Linea(s) de Acción del Plan Institucional  |
|---|--|
| Estrategia 1.1<br>Implementar mecanismos de control y evitar la discrecionalidad de decisiones, con estricto apego a las leyes y los programas en materia de procuración de justicia.<br><br>Estrategia 1.2<br>Mejorar la calidad de la investigación de los hechos delictivos. | 1.1.1 Especificar las funciones y actividades de cada servidor público, en el marco jurídico aplicable.<br>1.1.2 Realizar de manera continua visitas de supervisión.<br>1.1.3 Disponer de mecanismos adecuados de designación, rotación y control de personal de las áreas de supervisión de la FGE.<br>1.1.4 Establecer un estudio de perfiles de los servidores públicos y de las necesidades de la Fiscalía para optimizar su desempeño.<br>1.1.5 Promover nuevos criterios para la programación de visitas de evaluación técnico Jurídica, Supervisión, Inspección y Seguimiento a las Unidades Administrativas.<br>1.1.6 Establecer cursos de ética, responsabilidades administrativas y penales.<br>1.1.7 Establecer un modelo de gestión que potencialice el talento humano para hacer más eficiente el desempeño de los servidores públicos.<br>1.1.8 Instaurar Procedimientos Administrativos a servidores públicos que cometan actos de corrupción.<br>1.1.9 Actualizar el sistema de Fiscalización Interna, que permita abordar la lucha contra la corrupción desde un nuevo enfoque.<br>1.2.1 Atender prioritariamente los delitos de Alto Impacto.<br>1.2.2 Aumentar la detención de presuntos responsables por la comisión de delitos.<br>1.2.3 Aplicar las técnicas de investigación que la ley señala, con la finalidad de lograr mayor capacidad para probar los delitos.<br>1.2.4 Mejorar los procesos de investigación y litigación obteniendo salidas alternas y sentencias sólidas. |

| Resultado Clave  | Elementos a medir   | Tipo de AI |
|--|---|------------|
| Haber observado que en la investigación de los Procedimientos Administrativos de Responsabilidad, las actuaciones del Ministerio Público cumplan con los principios de buena fe, legalidad, honradez, lealtad, imparcialidad y eficiencia. | Proporcionar la atención y canalización referentes a los servicios de procuración de justicia se otorguen con respecto a las garantías individuales | Específica |

|                                      |   |
|--------------------------------------|---|
| <b>Fundamento Jurídico (Resumen)</b> | Ley N°. 546 Orgánica de la Fiscalía General del Estado de Veracruz de Ignacio de la Llave; Reglamento de la Ley N°. 546 Orgánica de la Fiscalía General del Estado de Veracruz de Ignacio de la Llave; Plan Institucional 2017-2025 |
|--------------------------------------|---|

#### Descripción de Indicadores

| Nombre del Indicador   | Fórmula   | Tipo de Fórmula       |
|--|---|-----------------------|
| Proporción de Realización de Procedimientos Administrativos de Responsabilidad | $(\text{Total de Procedimientos Administrativos de Responsabilidad realizados} / \text{Total de Procedimientos Administrativos de Responsabilidad solicitados}) \times 100$ | Eficacia Programática |

| Descripción del Indicador   | Unidad de Medida                                 | Dimensión | Meta 2018 |
|---|--|-----------|-----------|
| Medir el número Total de Procedimientos Administrativos de Responsabilidad realizados sobre número Total de Procedimientos Administrativos de Responsabilidad solicitados a realizar por el personal de la Visitaduría General. | Procedimiento Administrativos de Responsabilidad | Eficacia  | 100.00    |

| Clave  | Frecuencia | Sentido del Indicador |
|--|------------|-----------------------|
| 401A06100.122.19E205.1600118.1.77      21114.0010070201.122.JPU340Y.1600118.1.45 | Mensual    | Ascendente            |

| Nombre de la Variable  | Descripción de la Variable   | Unidad de Medida                                 | Meta 2018 | Fuente de Información  |
|--|--|--|-----------|--|
| Total de Procedimientos Administrativos de Responsabilidad realizados  | Número Total de Procedimientos Administrativos de Responsabilidad realizados (concluidos) que la Visitaduría General resuelve o dictamina sobre una solicitud interna o ciudadana. | Procedimiento Administrativos de Responsabilidad | 120.0     | Libro de Procedimientos Administrativos de Responsabilidad de la Visitaduría General |
| Total de Procedimientos Administrativos de Responsabilidad solicitados | Número Total de Procedimientos Administrativos de Responsabilidad (inicia e investiga) que la Visitaduría General recibe.  | Procedimiento Administrativos de Responsabilidad | 120.0     | Libro de Procedimientos Administrativos de Responsabilidad de la Visitaduría General |

#### PROGRAMACION ANUAL DE INDICADORES

| VARIABLE 1 |        | VARIABLE 2 |        | PORCENTAJE |         |         |         |         |         |         |         |                |        |  |  |  |  |  |  |  |  |  |
|------------|--------|------------|--------|------------|---------|---------|---------|---------|---------|---------|---------|----------------|--------|--|--|--|--|--|--|--|--|--|
| Ene        | Feb    | Mar        | Abr    | May        | Jun     | Jul     | Ago     | Sep     | Oct     | Nov     | Dic     | Anual          |        |  |  |  |  |  |  |  |  |  |
| 10         | 10     | 10         | 10     | 10         | 10      | 10      | 10      | 10      | 10      | 10      | 10      | 10             | 120    |  |  |  |  |  |  |  |  |  |
| 10         | 10     | 10         | 10     | 10         | 10      | 10      | 10      | 10      | 10      | 10      | 10      | 10             | 120    |  |  |  |  |  |  |  |  |  |
| 100.00     | 100.00 | 100.00     | 100.00 | 100.00     | 100.00  | 100.00  | 100.00  | 100.00  | 100.00  | 100.00  | 100.00  | 100.00         | 100.00 |  |  |  |  |  |  |  |  |  |
| REALIZADO  |        |            |        |            |         |         |         |         |         |         |         |                |        |  |  |  |  |  |  |  |  |  |
| 13         | 26     | 47         | 17     | 44         | 4       | 16      | 29      | 20      | 12      | 22      | 11      | 261            |        |  |  |  |  |  |  |  |  |  |
|            |        | 1          |        |            | 5       |         |         | 4       |         |         |         | 10             |        |  |  |  |  |  |  |  |  |  |
| 130.00     | 195.00 | 286.66     | 257.50 | 294.00     | 251.66  | 238.57  | 245.00  | 240.00  | 228.00  | 227.27  | 217.50  | % Avance Prog  |        |  |  |  |  |  |  |  |  |  |
| *** **     | *** ** | 8600.00    | *** ** | *** **     | 2516.66 | 2783.33 | 3266.66 | 2160.00 | 2280.00 | 2500.00 | 2610.00 | % Avance Reali |        |  |  |  |  |  |  |  |  |  |

### JPU340Y Prevención y Detección del Delito

Fiscalía Especializada en Investigación de Delitos de Violencia contra las Mujeres y trata de Personas

| Eje   | Consolidación del Nuevo Sistema Procesal Penal Acusatorio | Objetivo del Eje   | Garantizar la eficiente y eficaz consolidación del Nuevo Sistema de Justicia Penal |
|---|---|--|--|
| Estrategia del Plan Institucional   |   | Linea(s) de Acción del Plan Institucional  |  |
| Estrategia 1.1<br>Reforzar la eficacia de la investigación y acusación, velar por la protección de víctimas, testigos e intervinientes en el proceso penal. |   | 1.1.1 Capacitar y formar al personal idóneo y suficiente para representar a la institución de manera eficiente en los asuntos en materia penal del fuero común.<br>1.1.2 Pleno respeto al principio de presunción de inocencia y al debido proceso.<br>1.1.3 Garantizar la Reparación del daño integral.<br>1.1.4 Armonizar las leyes de corte internacional, federal y estatal.<br>1.1.5 Establecer lineamientos para que la etapa de investigación preliminar, se lleve a cabo de manera eficaz y eficiente en un tiempo razonable, evitando así dilación en la investigación y proporcionando a los involucrados certeza jurídica respecto de la actuación del servidor público.<br>1.1.6 Adecuar la infraestructura de las Fiscalías, Laboratorios Periciales y Policía Ministerial.<br>1.1.7 Actualizar modelos de investigación y persecución del delito, así como organizar y definir procesos de trabajo entre fiscales y policías.<br>1.1.8 Solicitar las providencias precautorias procedentes de manera eficaz.<br>1.1.9 Mejorar intervención en juicio de amparo.<br>1.1.10 Fortalecer combate a la violencia de género. |  |
| Resultado Clave   |   | Elementos a medir  | Tipo de AI   |
| Haber atendido de manera pronta y expedita las quejas y denuncias interpuestas por la ciudadanía.   |   | Proporcionar la atención y canalización referentes a los servicios de procuración de justicia se otorguen con respecto a las garantías individuales  | Específica   |
| Fundamento Jurídico (Resumen)   |   | Ley N°. 546 Orgánica de la Fiscalía General del Estado de Veracruz de Ignacio de la Llave; Reglamento de la Ley N°. 546 Orgánica de la Fiscalía General del Estado de Veracruz de Ignacio de la Llave; Plan Institucional 2017-2025  |  |

#### Descripción de Indicadores

| Nombre del Indicador   | Fórmula   | Tipo de Fórmula           |                       |   |
|--|---|---------------------------|-----------------------|---|
| Proporción de Investigaciones Ministeriales y/o Carpetas de Investigación Determinadas contra las Mujeres  | $(\text{Total de Investigaciones Ministeriales y/o Carpetas de Investigación Determinadas} / \text{Total de Investigaciones Ministeriales y/o Carpetas de Investigación Iniciadas}) \times 100$   | Eficacia Programática     |                       |   |
| Descripción del Indicador  |   | Unidad de Medida          | Dimensión             | Meta 2018   |
| Medir el número de Investigaciones Ministeriales y/o Carpetas de Investigación Determinadas sobre las Investigaciones Ministeriales y/o Carpetas de Investigación Iniciadas por el personal de las Fiscalías Investigadoras adscritas a la Fiscalía Especializada en Investigación de Delitos de Violencia contra las Mujeres y trata de Personas. |   | Investigación Ministerial | Eficacia              | 100.00  |
| Clave  |   | Frecuencia                | Sentido del Indicador |   |
| 401A06100.122.20E205.160118.1.78   |   | Mensual                   | Ascendente            |   |
| Nombre de la Variable  | Descripción de la Variable  | Unidad de Medida          | Meta 2018             | Fuente de Información   |
| Total de Investigaciones Ministeriales y/o Carpetas de Investigación Determinadas  | Número total de Investigaciones Ministeriales y/o Carpetas de Investigación Determinadas (Documento que emite la autoridad responsable como resultado de sus actuaciones para concluir, si existe o no una conducta delictiva por parte del demandado) que se concluyen ya sea por: Ejercicio de la Acción Penal, el No Ejercicio de la Acción Penal o su Reserva por parte las Agencias del Ministerio Público y Fiscalías Investigadoras Adscritas a la Fiscalía Especializada en Investigación de Delitos de Violencia contra las Mujeres y trata de Personas para dar cumplimiento a la demanda de justicia por parte de la sociedad. | Investigación Ministerial | 8160.0                | Libro de Gobierno de las Fiscalías Investigadoras adscritas a la Fiscalía Especializada en Investigación de Delitos de Violencia contra las Mujeres y trata de Personas que es concentrado en la Coordinación de Estadística. |
| Total de Investigaciones Ministeriales y/o Carpetas de Investigación Iniciadas   | Número total de Carpetas de Investigación Iniciadas (Recepción de la denuncia de los hechos constitutivos del delito) cuando una persona da entrada a una denuncia en las Fiscalías Adscritas a la Fiscalía Regional para esclarecer y dar cumplimiento a la demanda de justicia por parte de la sociedad.  | Investigación Ministerial | 8160.0                | Libro de Gobierno de las Fiscalías Investigadoras adscritas a la Fiscalía Especializada en Investigación de Delitos de Violencia contra las Mujeres y trata de Personas que es concentrado en la Coordinación de Estadística. |

#### PROGRAMACION ANUAL DE INDICADORES

| VARIABLE 1 |        | VARIABLE 2 |        | PORCENTAJE |        |        |        |        |        |        |        |                |        |        |  |
|------------|--------|------------|--------|------------|--------|--------|--------|--------|--------|--------|--------|----------------|--------|--------|--|
| Ene        | Feb    | Mar        | Abr    | May        | Jun    | Jul    | Ago    | Sep    | Oct    | Nov    | Dic    | Anual          |        |        |  |
| 680        | 680    | 680        | 680    | 680        | 680    | 680    | 680    | 680    | 680    | 680    | 680    | 680            | 680    | 8,160  |  |
| 680        | 680    | 680        | 680    | 680        | 680    | 680    | 680    | 680    | 680    | 680    | 680    | 680            | 680    | 8,160  |  |
| 100.00     | 100.00 | 100.00     | 100.00 | 100.00     | 100.00 | 100.00 | 100.00 | 100.00 | 100.00 | 100.00 | 100.00 | 100.00         | 100.00 | 100.00 |  |
| REALIZADO  |        |            |        |            |        |        |        |        |        |        |        |                |        |        |  |
| 348        | 661    | 866        | 611    | 612        | 572    | 556    | 389    | 444    | 642    | 563    | 467    | 6,731          |        |        |  |
| 681        | 1,096  | 1,071      | 1,002  | 1,271      | 954    | 960    | 977    | 1,327  | 1,143  | 1,162  | 580    | 12,224         |        |        |  |
| 51.17      | 74.19  | 91.91      | 91.39  | 91.11      | 89.95  | 88.78  | 84.83  | 82.66  | 83.83  | 83.74  | 82.48  | % Avance Prog  |        |        |  |
| 51.10      | 56.78  | 65.83      | 64.57  | 60.49      | 60.41  | 60.07  | 57.60  | 54.17  | 54.38  | 53.79  | 55.06  | % Avance Reali |        |        |  |



### JPU470Y Igualdad de Género

#### Unidad de Género

| Eje  | Respeto a los Derechos Humanos | Objetivo del Eje   | Asegurar los derechos de las víctimas, ofendidos, testigos y otros grupos vulnerables |
|--|--------------------------------|--|---|
| <b>Estrategia del Plan Institucional</b>   |                                | <b>Línea(s) de Acción del Plan Institucional</b>   |   |
| Estrategia 1.2<br>Enfatizar las tareas de sensibilización para todo el personal que integra la Fiscalía General, en materia de Derechos Humanos, Grupos Vulnerables e Igualdad de Género, que a su vez les permita promover los valores institucionales y cambios de actitud favorables a la igualdad, así como dotarlos de herramientas para impartir justicia con perspectiva de género. |                                | 1.2.1 Capacitar en materia de derechos humanos, Grupos Vulnerables e Igualdad de Género, a los servidores públicos de la Fiscalía General, quienes deberán apropiarse e interiorizar estos conceptos y elaborar resoluciones libres de estereotipos.<br>1.2.2 Desarrollar programas integrales y continuos de cursos, talleres, charlas, conferencias, foros, en materia de derechos humanos, Grupos Vulnerables e Igualdad de Género.<br>1.2.3 Llevar a cabo acciones que permitan generar condiciones de igualdad y evitar la discriminación de personas o grupos. |   |
| Estrategia 1.3<br>Fomentar ambientes laborales sanos, libres de violencia y discriminación como una medida de protección a sus derechos humanos e igualdad de oportunidades entre mujeres y hombres.   |                                | 1.3.1 Brindar atención médica temprana y de primeros auxilios Para cualquier emergencia que no requiera de hospitalización.<br>1.3.2 Promover el desarrollo de actividades deportivas de prevención de la salud y detección oportuna de enfermedades.<br>1.3.3 Evaluar las acciones y actividades que se desarrollen en las instalaciones de la Fiscalía General del Estado, en donde estén implicados hombres y mujeres.<br>1.3.4 Implementar programas de protección civil y riesgos laborales.  |   |

| Resultado Clave  | Elementos a medir                          | Tipo de AI  |
|--|--|-------------|
| Haber realizado las acciones para la promoción de la igualdad de género, la equidad y la no discriminación por motivos de género | Acciones realizadas y personas capacitadas | Transversal |

| Fundamento Jurídico (Resumen) | Constitución Política de los Estados Unidos Mexicanos. Constitución Política del Estado de Veracruz de Ignacio de la Llave. Ley 551 para la Igualdad entre Mujeres y Hombres para el Estado de Veracruz de Ignacio de la Llave. Ley 235 de Acceso de las Mujeres a una Vida Libre de Violencia para el Estado de Veracruz de Ignacio de la Llave. Acuerdo por el que se instruye. Ley N°. 546 Orgánica de la Fiscalía General del Estado de Veracruz de Ignacio de la Llave; Reglamento de la Ley N°. 546 Orgánica de la Fiscalía General del Estado de Veracruz de Ignacio de la Llave; Plan Institucional 2017-2025 |
|-------------------------------|---|
|-------------------------------|---|

#### Descripción de Indicadores

| Nombre del Indicador   | Fórmula  | Tipo de Fórmula       |
|--|--|-----------------------|
| Proporción de acciones realizadas para promover la igualdad de género con respecto a las programadas | (Actividades para promover la Igualdad de Género y la Prevención de la Violencia realizadas/ Actividades para promover la Igualdad de Género y la Prevención de la Violencia requeridas) x 100 | Eficacia Programática |

| Descripción del Indicador  | Unidad de Medida | Dimensión | Meta 2018 |
|--|------------------|-----------|-----------|
| Expresa el porcentaje de las actividades sustantivas realizadas para promover la Igualdad de Género y la Prevención de la Violencia. | Atención         | Eficacia  | 100.00    |

| Clave   | Frecuencia | Sentido del Indicador |
|---|------------|-----------------------|
| 401A06100.122.20E205.160118.1.79      21114.0010071102.122.JPU470Y.1600118.1.79 | Mensual    | Ascendente            |

| Nombre de la Variable  | Descripción de la Variable   | Unidad de Medida | Meta 2018 | Fuente de Información  |
|--|--|------------------|-----------|--|
| Actividades para promover la Igualdad de Género y la Prevención de la Violencia realizadas | Actividades sustantivas realizadas para promover la Igualdad de Género y la Prevención de la Violencia se refiere al número de eventos, talleres, cursos, Acción campañas, conferencias y asesorías para promover la igualdad de género realizados.  | Atención         | 18.0      | Registros administrativos de la unidad de género, Oficios o invitaciones a asistir a las actividades, listas de asistencias, minutas de trabajo, memoria fotográfica, material de los eventos, reportes. |
| Actividades para promover la Igualdad de Género y la Prevención de la Violencia requerida  | Actividades sustantivas requeridas para promover la Igualdad de Género y la Prevención de la Violencia. Se refiere al número de eventos, talleres, cursos, Acción campañas, conferencias y asesorías para promover la igualdad de género programados | Atención         | 18.0      | Programa Anual de Trabajo de la Unidad de Género   |

#### PROGRAMACION ANUAL DE INDICADORES

| VARIABLE 1 |        | VARIABLE 2 |        | PORCENTAJE |        |        |        |        |        |        |        |                |        |
|------------|--------|------------|--------|------------|--------|--------|--------|--------|--------|--------|--------|----------------|--------|
| Ene        | Feb    | Mar        | Abr    | May        | Jun    | Jul    | Ago    | Sep    | Oct    | Nov    | Dic    | Annual         |        |
| 1          | 3      | 2          | 1      | 1          | 1      | 2      | 1      | 1      | 2      | 2      | 2      | 1              | 18     |
| 1          | 3      | 2          | 1      | 1          | 1      | 2      | 1      | 1      | 2      | 2      | 2      | 1              | 18     |
| 100.00     | 100.00 | 100.00     | 100.00 | 100.00     | 100.00 | 100.00 | 100.00 | 100.00 | 100.00 | 100.00 | 100.00 | 100.00         | 100.00 |
| REALIZADO  |        |            |        |            |        |        |        |        |        |        |        |                |        |
| 6          | 6      | 19         | 10     | 11         | 6      | 3      | 6      | 9      | 8      | 3      | 2      | 89             |        |
| 6          | 6      | 19         | 10     | 11         | 6      | 3      | 6      | 9      | 8      | 3      | 2      | 89             |        |
| 600.00     | 300.00 | 516.66     | 585.71 | 650.00     | 644.44 | 554.54 | 558.33 | 584.61 | 560.00 | 511.76 | 494.44 | % Avance Prog  |        |
| 100.00     | 100.00 | 100.00     | 100.00 | 100.00     | 100.00 | 100.00 | 100.00 | 100.00 | 100.00 | 100.00 | 100.00 | % Avance Reali |        |

JPU470Y Igualdad de Género

Unidad de Género

| Eje  | Respeto a los Derechos Humanos | Objetivo del Eje  | Asegurar los derechos de las víctimas, ofendidos, testigos y otros grupos vulnerables |
|--|--------------------------------|---|---|
| <b>Estrategia del Plan Institucional</b>   |                                | <b>Linea(s) de Acción del Plan Institucional</b>  |   |
| Estrategia 1.2<br>Enfatizar las tareas de sensibilización para todo el personal que integra la Fiscalía General, en materia de Derechos Humanos, Grupos Vulnerables e Igualdad de Género, que a su vez les permita promover los valores institucionales y cambios de actitud favorables a la igualdad, así como dotarlos de herramientas para impartir justicia con perspectiva de género. |                                | 1.2.1 Capacitar en materia de derechos humanos, Grupos Vulnerables e Igualdad de Género, a los servidores públicos de la Fiscalía General, quienes deberán apropiarse e interiorizar estos conceptos y elaborar resoluciones libres de estereotipos.<br>1.2.2 Desarrollar programas integrales y continuos de cursos, talleres, charlas, conferencias, foros, en materia de derechos humanos, Grupos Vulnerables e Igualdad de Género.  |   |
| Estrategia 1.3<br>Fomentar ambientes laborales sanos, libres de violencia y discriminación como una medida de protección a sus derechos humanos e igualdad de oportunidades entre mujeres y hombres.   |                                | 1.2.3 Llevar a cabo acciones que permitan generar condiciones de igualdad y evitar la discriminación de personas o grupos.<br>1.3.1 Brindar atención médica temprana y de primeros auxilios Para cualquier emergencia que no requiera de hospitalización.<br>1.3.2 Promover el desarrollo de actividades deportivas de prevención de la salud y detección oportuna de enfermedades.<br>1.3.3 Evaluar las acciones y actividades que se desarrollen en las instalaciones de la Fiscalía General del Estado, en donde estén implicados hombres y mujeres.<br>1.3.4 Implementar programas de protección civil y riesgos laborales. |   |

| Resultado Clave  | Elementos a medir                          | Tipo de AI  |
|--|--|-------------|
| Haber realizado las acciones para la promoción de la igualdad de género, la equidad y la no discriminación por motivos de género | Acciones realizadas y personas capacitadas | Transversal |

| Fundamento Jurídico (Resumen) | Constitución Política de los Estados Unidos Mexicanos. Constitución Política del Estado de Veracruz de Ignacio de la Llave. Ley 551 para la Igualdad entre Mujeres y Hombres para el Estado de Veracruz de Ignacio de la Llave. Ley 235 de Acceso de las Mujeres a una Vida Libre de Violencia para el Estado de Veracruz de Ignacio de la Llave. Acuerdo por el que se instruye. Ley N°. 546 Orgánica de la Fiscalía General del Estado de Veracruz de Ignacio de la Llave; Reglamento de la Ley N°. 546 Orgánica de la Fiscalía General del Estado de Veracruz de Ignacio de la Llave; Plan Institucional 2017-2025 |
|-------------------------------|---|
|-------------------------------|---|

### Descripción de Indicadores

| Nombre del Indicador   | Fórmula   | Tipo de Fórmula       |
|--|---|-----------------------|
| Promedio de mujeres asistentes a eventos para promover la Igualdad de Género y la Prevención de la Violencia | $(\text{Mujeres asistentes a eventos para promover la Igualdad de Género y la Prevención de la Violencia} / \text{Mujeres programadas para asistir a eventos que promueven la Igualdad de Género y la Prevención de la Violencia}) * 100$ | Eficacia Programática |

| Descripción del Indicador   | Unidad de Medida | Dimensión | Meta 2018 |
|---|------------------|-----------|-----------|
| Expresa el promedio de asistentes a eventos para promover la Igualdad de Género y la Prevención de la Violencia | Capacitación     | Eficacia  | 88.79     |

| Clave   | Frecuencia | Sentido del Indicador |
|---|------------|-----------------------|
| 401A06100.122.20E205.160118.1.80      21114.0010071102.122.JPU470Y.1600118.1.80 | Mensual    | Ascendente            |

| Nombre de la Variable  | Descripción de la Variable   | Unidad de Medida | Meta 2018 | Fuente de Información  |
|--|--|------------------|-----------|--|
| Mujeres asistentes a eventos para promover la Igualdad de Género y la Prevención de la Violencia               | Se refiere al total de mujeres que asistieron a eventos (Conferencias, Pláticas de Sensibilización y Seminarios) para promover la Igualdad de Género y la Prevención de la Violencia | Personas         | 375.0     | Listas de asistencia y/o Registros administrativos de la unidad de género                                      |
| Mujeres programadas para asistir a eventos que promueven la Igualdad de Género y la Prevención de la Violencia | Se refiere al total de eventos realizados para promover la Igualdad de Género y la Prevención de la Violencia  | Evento           | 375.0     | Oficios ante la dependencia o invitaciones a asistir a los eventos. Memoria fotográfica de la Unidad de Género |

### PROGRAMACION ANUAL DE INDICADORES

| VARIABLE 1 |        | /       |         | VARIABLE 2 |        | /      |        | PORCENTAJE |         |        |        |  |  |  |  |                |
|------------|--------|---------|---------|------------|--------|--------|--------|------------|---------|--------|--------|--|--|--|--|----------------|
| Ene        | Feb    | Mar     | Abr     | May        | Jun    | Jul    | Ago    | Sep        | Oct     | Nov    | Dic    |  |  |  |  | Anual          |
| 35         | 35     | 35      | 35      | 35         | 20     | 20     | 35     | 35         | 35      | 35     | 20     |  |  |  |  | 375            |
| 35         | 35     | 35      | 35      | 35         | 20     | 20     | 35     | 35         | 35      | 35     | 20     |  |  |  |  | 375            |
| 100.00     | 100.00 | 100.00  | 100.00  | 100.00     | 100.00 | 100.00 | 100.00 | 100.00     | 100.00  | 100.00 | 100.00 |  |  |  |  | 100.00         |
| REALIZADO  |        |         |         |            |        |        |        |            |         |        |        |  |  |  |  |                |
| 27         | 199    | 1,082   | 335     | 142        | 30     | 65     | 49     | 862        | 537     | 142    | 84     |  |  |  |  | 3,554          |
| 27         | 199    | 1,082   | 335     | 142        | 30     | 65     | 49     | 862        | 537     | 142    | 84     |  |  |  |  | 3,554          |
| 77.14      | 322.85 | 1245.71 | 1173.57 | 1020.00    | 930.76 | 874.41 | 771.60 | 979.29     | 1040.00 | 977.46 | 947.73 |  |  |  |  | % Avance Prog  |
| 100.00     | 100.00 | 100.00  | 100.00  | 100.00     | 100.00 | 100.00 | 100.00 | 100.00     | 100.00  | 100.00 | 100.00 |  |  |  |  | % Avance Reali |

**JPU470Y Igualdad de Género**

Unidad de Género

|  |                                       |  |  |
|--|---------------------------------------|--|--|
| <b>Eje</b>   | <b>Respeto a los Derechos Humanos</b> | <b>Objetivo del Eje</b>  | <b>Asegurar los derechos de las víctimas, ofendidos, testigos y otros grupos vulnerables</b> |
| <b>Estrategia del Plan Institucional</b>   |                                       | <b>Linea(s) de Acción del Plan Institucional</b>   |  |
| Estrategia 1.2<br>Enfatizar las tareas de sensibilización para todo el personal que integra la Fiscalía General, en materia de Derechos Humanos, Grupos Vulnerables e Igualdad de Género, que a su vez les permita promover los valores institucionales y cambios de actitud favorables a la igualdad, así como dotarlos de herramientas para impartir justicia con perspectiva de género. |                                       | 1.2.1 Capacitar en materia de derechos humanos, Grupos Vulnerables e Igualdad de Género, a los servidores públicos de la Fiscalía General, quienes deberán apropiarse e interiorizar estos conceptos y elaborar resoluciones libres de estereotipos.<br>1.2.2 Desarrollar programas integrales y continuos de cursos, talleres, charlas, conferencias, foros, en materia de derechos humanos, Grupos Vulnerables e Igualdad de Género.<br>1.2.3 Llevar a cabo acciones que permitan generar condiciones de igualdad y evitar la discriminación de personas o grupos. |  |
| Estrategia 1.3<br>Fomentar ambientes laborales sanos, libres de violencia y discriminación como una medida de protección a sus derechos humanos e igualdad de oportunidades entre mujeres y hombres.   |                                       | 1.3.1 Brindar atención médica temprana y de primeros auxilios Para cualquier emergencia que no requiera de hospitalización.<br>1.3.2 Promover el desarrollo de actividades deportivas de prevención de la salud y detección oportuna de enfermedades.<br>1.3.3 Evaluar las acciones y actividades que se desarrollen en las instalaciones de la Fiscalía General del Estado, en donde estén implicados hombres y mujeres.<br>1.3.4 Implementar programas de protección civil y riesgos laborales.  |  |

|  |  |                   |
|--|--|-------------------|
| <b>Resultado Clave</b>   | <b>Elementos a medir</b>                   | <b>Tipo de AI</b> |
| Haber realizado las acciones para la promoción de la igualdad de género, la equidad y la no discriminación por motivos de género | Acciones realizadas y personas capacitadas | Transversal       |

|                                      |   |
|--------------------------------------|---|
| <b>Fundamento Jurídico (Resumen)</b> | Constitución Política de los Estados Unidos Mexicanos. Constitución Política del Estado de Veracruz de Ignacio de la Llave. Ley 551 para la Igualdad entre Mujeres y Hombres para el Estado de Veracruz de Ignacio de la Llave. Ley 235 de Acceso de las Mujeres a una Vida Libre de Violencia para el Estado de Veracruz de Ignacio de la Llave. Acuerdo por el que se instruye. Ley N°. 546 Orgánica de la Fiscalía General del Estado de Veracruz de Ignacio de la Llave; Reglamento de la Ley N°. 546 Orgánica de la Fiscalía General del Estado de Veracruz de Ignacio de la Llave; Plan Institucional 2017-2025 |
|--------------------------------------|---|

**Descripción de Indicadores**

|   |  |                        |
|---|--|------------------------|
| <b>Nombre del Indicador</b>   | <b>Fórmula</b>   | <b>Tipo de Fórmula</b> |
| Promedio de hombres asistentes a eventos para promover la Igualdad de Género y la Prevención de la Violencia al interior. | $(\text{Hombres asistentes a eventos para promover la Igualdad de Género y la Prevención de la Violencia} / (\text{Hombres programados para asistir a eventos que promueven la Igualdad de Género y la Prevención de la Violencia}) * 100$ | Eficacia Programática  |

|   |                         |                  |                  |
|---|-------------------------|------------------|------------------|
| <b>Descripción del Indicador</b>  | <b>Unidad de Medida</b> | <b>Dimensión</b> | <b>Meta 2018</b> |
| Expresa el promedio de servidores públicos asistentes a eventos para promover la Igualdad de Género y la Prevención de la Violencia | Capacitación            | Eficacia         | 88.79            |

|                                  |                   |                              |
|----------------------------------|-------------------|------------------------------|
| <b>Clave</b>                     | <b>Frecuencia</b> | <b>Sentido del Indicador</b> |
| 401A06100.122.20E205.160118.1.81 | Mensual           | Ascendente                   |

|  |  |                         |                  |  |
|--|--|-------------------------|------------------|--|
| <b>Nombre de la Variable</b>   | <b>Descripción de la Variable</b>  | <b>Unidad de Medida</b> | <b>Meta 2018</b> | <b>Fuente de Información</b>   |
| Hombres asistentes a eventos para promover la Igualdad de Género y la Prevención de la Violencia               | Se refiere al total de hombres que asistieron a eventos (Conferencias, Pláticas de Sensibilización y Seminarios) para promover la Igualdad de Género y la Prevención de la Violencia | Personas                | 165.0            | Listas de asistencia y/o Registros administrativos de la unidad de género                                      |
| Hombres programados para asistir a eventos que promueven la Igualdad de Género y la Prevención de la Violencia | Se refiere al total de eventos realizados para promover la Igualdad de Género y la Prevención de la Violencia  | Evento                  | 165.0            | Oficios ante la dependencia o invitaciones a asistir a los eventos. Memoria fotográfica de la Unidad de Género |

**PROGRAMACION ANUAL DE INDICADORES**

| VARIABLE 1 |        | VARIABLE 2 |         | PORCENTAJE |         |        |        |         |         |         |         |                |  |
|------------|--------|------------|---------|------------|---------|--------|--------|---------|---------|---------|---------|----------------|--|
| Ene        | Feb    | Mar        | Abr     | May        | Jun     | Jul    | Ago    | Sep     | Oct     | Nov     | Dic     | Anual          |  |
| 15         | 15     | 15         | 15      | 15         | 10      | 10     | 15     | 15      | 15      | 15      | 10      | 165            |  |
| 100.00     | 100.00 | 100.00     | 100.00  | 100.00     | 100.00  | 100.00 | 100.00 | 100.00  | 100.00  | 100.00  | 100.00  | 100.00         |  |
| REALIZADO  |        |            |         |            |         |        |        |         |         |         |         |                |  |
| 5          | 116    | 452        | 174     | 100        | 37      | 14     | 11     | 373     | 293     | 67      | 75      | 1,717          |  |
| 5          | 116    | 452        | 174     | 100        | 37      | 14     | 11     | 373     | 293     | 67      | 75      | 1,717          |  |
| 33.33      | 403.33 | 1273.33    | 1245.00 | 1129.33    | 1040.00 | 945.26 | 826.36 | 1025.60 | 1125.00 | 1059.35 | 1040.60 | % Avance Prog  |  |
| 100.00     | 100.00 | 100.00     | 100.00  | 100.00     | 100.00  | 100.00 | 100.00 | 100.00  | 100.00  | 100.00  | 100.00  | % Avance Reali |  |

**JPU470Y Igualdad de Género**

Unidad de Género

| Eje  | Respeto a los Derechos Humanos | Objetivo del Eje  | Asegurar los derechos de las víctimas, ofendidos, testigos y otros grupos vulnerables |
|--|--------------------------------|---|---|
| <b>Estrategia del Plan Institucional</b>   |                                | <b>Linea(s) de Acción del Plan Institucional</b>  |   |
| Estrategia 1.2<br>Enfatizar las tareas de sensibilización para todo el personal que integra la Fiscalía General, en materia de Derechos Humanos, Grupos Vulnerables e Igualdad de Género, que a su vez les permita promover los valores institucionales y cambios de actitud favorables a la igualdad, así como dotarlos de herramientas para impartir justicia con perspectiva de género.<br>Estrategia 1.3<br>Fomentar ambientes laborales sanos, libres de violencia y discriminación como una medida de protección a sus derechos humanos e igualdad de oportunidades entre mujeres y hombres. |                                | 1.2.1 Capacitar en materia de derechos humanos, Grupos Vulnerables e Igualdad de Género, a los servidores públicos de la Fiscalía General, quienes deberán apropiarse e interiorizar estos conceptos y elaborar resoluciones libres de estereotipos.<br>1.2.2 Desarrollar programas integrales y continuos de cursos, talleres, charlas, conferencias, foros, en materia de derechos humanos, Grupos Vulnerables e Igualdad de Género.<br>1.2.3 Llevar a cabo acciones que permitan generar condiciones de igualdad y evitar la discriminación de personas o grupos.<br>1.3.1 Brindar atención médica temprana y de primeros auxilios Para cualquier emergencia que no requiera de hospitalización.<br>1.3.2 Promover el desarrollo de actividades deportivas de prevención de la salud y detección oportuna de enfermedades.<br>1.3.3 Evaluar las acciones y actividades que se desarrollen en las instalaciones de la Fiscalía General del Estado, en donde estén implicados hombres y mujeres.<br>1.3.4 Implementar programas de protección civil y riesgos laborales. |   |

| Resultado Clave  | Elementos a medir   | Tipo de AI  |
|--|---------------------|-------------|
| Haber realizado las acciones para la promoción de la igualdad de género, la equidad y la no discriminación por motivos de género | Acciones realizadas | Transversal |

| Fundamento Jurídico (Resumen) | Constitución Política de los Estados Unidos Mexicanos. Constitución Política del Estado de Veracruz de Ignacio de la Llave. Ley 551 para la Igualdad entre Mujeres y Hombres para el Estado de Veracruz de Ignacio de la Llave. Ley 235 de Acceso de las Mujeres a una Vida Libre de Violencia para el Estado de Veracruz de Ignacio de la Llave. Acuerdo por el que se instruye. Ley N°. 546 Orgánica de la Fiscalía General del Estado de Veracruz de Ignacio de la Llave; Reglamento de la Ley N°. 546 Orgánica de la Fiscalía General del Estado de Veracruz de Ignacio de la Llave; Plan Institucional 2017-2025 |
|-------------------------------|---|
|-------------------------------|---|

### Descripción de Indicadores

| Nombre del Indicador  | Fórmula  | Tipo de Fórmula       |
|---|--|-----------------------|
| Porcentaje de diagnósticos institucionales con Perspectiva de Género realizados | $(\text{Diagnósticos institucionales con Perspectiva de Género realizados} / \text{Diagnósticos institucionales con Perspectiva de Género requeridos}) \times 100$ | Eficacia Programática |


| Descripción del Indicador   | Unidad de Medida | Dimensión | Meta 2018 |
|---|------------------|-----------|-----------|
| Expresa el porcentaje de diagnósticos institucionales con Perspectiva de Género realizados contra los requeridos. | Diagnóstico      | Eficacia  | 80.00     |

| Clave   | Frecuencia | Sentido del Indicador |
|---|------------|-----------------------|
| 401A06100.122.20E205.160118.1.82      21114.0010071102.122.JPU470Y.1600118.1.82 | Mensual    | Ascendente            |

| Nombre de la Variable  | Descripción de la Variable   | Unidad de Medida | Meta 2018 | Fuente de Información  |
|--|--|------------------|-----------|--|
| Diagnósticos institucionales con Perspectiva de Género realizados  | Se refiere a la elaboración de diagnósticos institucionales con Perspectiva de Género sobre la condición y posición de las mujeres, los cuales podrán realizarse a través de registros administrativos institucionales y elaboración de cuestionarios. | Diagnóstico      | 1.0       | Diagnósticos realizados incluyendo la documentación soporte como: minutas de trabajo, cuestionarios diagnósticos, oficios o tarjeta donde solicitan informes administrativos al área correspondiente, así como los informes administrativos recibidos.-Titular del Instituto |
| Diagnósticos institucionales con Perspectiva de Género programados | Considera los diagnósticos institucionales con Perspectiva de Género sobre la condición y posición de las mujeres requeridos.  | Diagnóstico      | 1.0       | Programa Anual de Trabajo de la Unidad de Género-Titular del Instituto Veracruzano de Educación para los Adultos   |

### PROGRAMACION ANUAL DE INDICADORES

| VARIABLE 1       |     | /   |     | VARIABLE 2 |     | /   |     | PORCENTAJE |     |     |        |                |
|------------------|-----|-----|-----|------------|-----|-----|-----|------------|-----|-----|--------|----------------|
| Ene              | Feb | Mar | Abr | May        | Jun | Jul | Ago | Sep        | Oct | Nov | Dic    | Anual          |
|                  |     |     |     |            |     |     |     |            |     |     | 1      | 1              |
|                  |     |     |     |            |     |     |     |            |     |     | 1      | 1              |
|                  |     |     |     |            |     |     |     |            |     |     | 100.00 | 100.00         |
| <b>REALIZADO</b> |     |     |     |            |     |     |     |            |     |     |        |                |
|                  |     |     |     |            |     |     |     |            |     |     | 1      | 1              |
|                  |     |     |     |            |     |     |     |            |     |     | 1      | 1              |
|                  |     |     |     |            |     |     |     |            |     |     | 100.00 | % Avance Prog  |
|                  |     |     |     |            |     |     |     |            |     |     | 100.00 | % Avance Reali |





**VERACRUZ**  
*Gobierno del Estado*

## 4. Anexos



**FISCALÍA GENERAL DEL ESTADO DE VERACRUZ**



**Relación de Bienes Muebles que Componen el Patrimonio  
(Pesos)**

Al 31 de Diciembre de 2018

Ente Público: \_\_\_\_\_

FISCALÍA GENERAL DEL ESTADO DE VERACRUZ

| <b>Código</b> | <b>Descripción del Bien Mueble</b>                         | <b>Valor en libros</b> |
|---------------|--|------------------------|
| 124900010001  | Bienes Muebles Ejercicio 2010 y Anteriores                 | 301,823,993            |
| 124115110001  | Mobiliario y Equipo de Oficina                             | 49,122,172             |
| 124195190001  | Otros Muebles  | 1,276,682              |
| 124131150001  | Bienes Informáticos  | 97,359,984             |
| 124315310001  | Equipo Médico y de Laboratorio                             | 119,852,541            |
| 124415410001  | Equipo de Transporte                                       | 123,867,063            |
| 124215210001  | Equipo Audiovisual y Fotográfico                           | 10,243,513             |
| 124655650001  | Equipo de Comunicaciones y Telecomunicaciones              | 41,417,159             |
| 124675670002  | Herramientas y Máquinas-Herramienta                        | 944,774                |
| 124695690006  | Otros Bienes Muebles                                       | 1,938,203              |
| 124515510001  | Equipo para Policía y Tránsito                             | 37,889,296             |
| 124645640001  | Sistema de Aire Acondicionado, Calefacción y Refrigeración | 8,720,258              |
|               |  | 0                      |
|               |  | 0                      |
|               |  | 0                      |
|               |  | 0                      |
|               |  | 0                      |
|               |  | 0                      |
|               |  | 0                      |
|               |  | 0                      |
|               |  | 0                      |
| <b>TOTAL</b>  |  | <b>794,455,638</b>     |

*[Signature]*

*[Signature]*

*[Signature]*





**VERACRUZ**  
Gobierno del Estado

# FISCALÍA GENERAL DEL ESTADO DE VERACRUZ



| FISCALÍA GENERAL DEL ESTADO DE VERACRUZ                           |                                 |                  |
|---|---------------------------------|------------------|
| Relación de cuentas bancarias productivas específicas             |                                 |                  |
| Al 31 de Diciembre de 2018  |                                 |                  |
| Fondo, Programa o Convenio  | Datos de la Cuenta Bancaria     |                  |
|   | Institución Bancaria            | Número de Cuenta |
| FONDO ESTATAL CONSTRUCCION Y EQUIPAMIENTO<br>UNIDAD ANTISECUESTRO | BANCO MERCANTIL DEL NORTE, S.A. | 0236655436       |
| INVERSIÓN GASTO CORRIENTE NUEVA                                   | BANCO MERCANTIL DEL NORTE, S.A. | 0503910464       |
| CITIBANAMEX INVERSIÓN   | CITIBANAMEX                     | 141398464        |
|   |                                 |                  |
|   |                                 |                  |
|   |                                 |                  |
|   |                                 |                  |
|   |                                 |                  |
|   |                                 |                  |
|   |                                 |                  |
|   |                                 |                  |
|   |                                 |                  |
|   |                                 |                  |
|   |                                 |                  |
|   |                                 |                  |





**VERACRUZ**  
Gobierno del Estado

**FISCALÍA GENERAL DEL ESTADO DE VERACRUZ**



**Relación de Esquemas Bursátiles y de Coberturas Financieras  
Al 31 de Diciembre de 2018  
(Pesos)**

Ente Público:

Fiscalía General del Estado de Veracruz

" NO APLICA "



**VERACRUZ**  
*Gobierno del Estado*

# 5. Ley de Disciplina Financiera



| Fiscalía General del Estado de Veracruz  |                    |                         |  |                    |                         |
|--|--------------------|-------------------------|--|--------------------|-------------------------|
| Estado de Situación Financiera Detallado - LDF   |                    |                         |  |                    |                         |
| Al 31 de Diciembre de 2017 y al 31 de Diciembre de 2018                                      |                    |                         |  |                    |                         |
| (PESOS)  |                    |                         |  |                    |                         |
| Concepto (c)   | 2018               | 31 de Diciembre de 2017 | Concepto (c)   | 2018               | 31 de Diciembre de 2017 |
| <b>ACTIVO</b>  |                    |                         | <b>PASIVO</b>  |                    |                         |
| <b>Activo Circulante</b>   |                    |                         | <b>Pasivo Circulante</b>   |                    |                         |
| <b>a. Efectivo y Equivalentes (a=a1+a2+a3+a4+a5+a6+a7)</b>                                   | <b>182,983,527</b> | <b>108,073,418</b>      | <b>a. Cuentas por Pagar a Corto Plazo (a=a1+a2+a3+a4+a5+a6+a7+a8+a9)</b>                                 | <b>284,887,179</b> | <b>291,244,149</b>      |
| a1) Efectivo   | 0                  | 0                       | a1) Servicios Personales por Pagar a Corto Plazo   | 148,445,359        | 137,034,934             |
| a2) Bancos/Tesorería   | 0                  | 0                       | a2) Proveedores por Pagar a Corto Plazo  | 33,004,052         | 32,780,925              |
| a3) Bancos/Dependencias y Otros  | 182,983,527        | 108,073,418             | a3) Contratistas por Obras Públicas por Pagar a Corto Plazo  | 2,211,722          | 1,958,681               |
| a4) Inversiones Temporales (Hasta 3 meses)   | 0                  | 0                       | a4) Participaciones y Aportaciones por Pagar a Corto Plazo   | 0                  | 0                       |
| a5) Fondos con Afectación Específica   | 0                  | 0                       | a5) Transferencias Otorgadas por Pagar a Corto Plazo   | 27,085,105         | 35,629,791              |
| a6) Depósitos de Fondos de Terceros en Garantía y/o Administración                           | 0                  | 0                       | a6) Intereses, Comisiones y Otros Gastos de la Deuda Pública por Pagar a Corto Plazo                     | 0                  | 0                       |
| a7) Otros Efectivos y Equivalentes   | 0                  | 0                       | a7) Retenciones y Contribuciones por Pagar a Corto Plazo   | 74,140,751         | 83,839,575              |
| <b>b. Derechos a Recibir Efectivo o Equivalentes (b=b1+b2+b3+b4+b5+b6+b7)</b>                | <b>431,718,566</b> | <b>436,973,216</b>      | a8) Devoluciones de la Ley de Ingresos por Pagar a Corto Plazo   | 0                  | 0                       |
| b1) Inversiones Financieras de Corto Plazo   | 0                  | 0                       | a9) Otras Cuentas por Pagar a Corto Plazo  | 190                | 243                     |
| b2) Cuentas por Cobrar a Corto Plazo   | 431,553,901        | 436,904,614             | <b>b. Documentos por Pagar a Corto Plazo (b=b1+b2+b3)</b>  | <b>0</b>           | <b>0</b>                |
| b3) Deudores Diversos por Cobrar a Corto Plazo   | 0                  | 0                       | b1) Documentos Comerciales por Pagar a Corto Plazo   | 0                  | 0                       |
| b4) Ingresos por Recuperar a Corto Plazo   | 0                  | 3,785                   | b2) Documentos con Contratistas por Obras Públicas por Pagar a Corto Plazo                               | 0                  | 0                       |
| b5) Deudores por Anticipos de la Tesorería a Corto Plazo                                     | 164,665            | 64,817                  | b3) Otros Documentos por Pagar a Corto Plazo   | 0                  | 0                       |
| b6) Préstamos Otorgados a Corto Plazo  | 0                  | 0                       | <b>c. Porción a Corto Plazo de la Deuda Pública a Largo Plazo (c=c1+c2)</b>                              | <b>0</b>           | <b>0</b>                |
| b7) Otros Derechos a Recibir Efectivo o Equivalentes a Corto Plazo                           | 0                  | 0                       | c1) Porción a Corto Plazo de la Deuda Pública  | 0                  | 0                       |
| <b>c. Derechos a Recibir Bienes o Servicios (c=c1+c2+c3+c4+c5)</b>                           | <b>261,245</b>     | <b>24,557,792</b>       | c2) Porción a Corto Plazo de Arrendamiento Financiero  | 0                  | 0                       |
| c1) Anticipo a Proveedores por Adquisición de Bienes y Prestación de Servicios a Corto Plazo | 0                  | 86,926                  | <b>d. Títulos y Valores a Corto Plazo</b>  | <b>0</b>           | <b>0</b>                |
| c2) Anticipo a Proveedores por Adquisición de Bienes Inmuebles y Muebles a Corto Plazo       | 0                  | 0                       | <b>e. Pasivos Diferidos a Corto Plazo (e=e1+e2+e3)</b>   | <b>0</b>           | <b>0</b>                |
| c3) Anticipo a Proveedores por Adquisición de Bienes Intangibles a Corto Plazo               | 0                  | 0                       | e1) Ingresos Cobrados por Adelantado a Corto Plazo   | 0                  | 0                       |
| c4) Anticipo a Contratistas por Obras Públicas a Corto Plazo                                 | 261,245            | 24,470,866              | e2) Intereses Cobrados por Adelantado a Corto Plazo  | 0                  | 0                       |
| c5) Otros Derechos a Recibir Bienes o Servicios a Corto Plazo                                | 0                  | 0                       | e3) Otros Pasivos Diferidos a Corto Plazo  | 0                  | 0                       |
| <b>d. Inventarios (d=d1+d2+d3+d4+d5)</b>   | <b>0</b>           | <b>0</b>                | <b>f. Fondos y Bienes de Terceros en Garantía y/o Administración a Corto Plazo (f=f1+f2+f3+f4+f5+f6)</b> | <b>0</b>           | <b>0</b>                |
| d1) Inventario de Mercancías para Venta  | 0                  | 0                       | f1) Fondos en Garantía a Corto Plazo   | 0                  | 0                       |
| d2) Inventario de Mercancías Terminadas  | 0                  | 0                       | f2) Fondos en Administración a Corto Plazo   | 0                  | 0                       |
| d3) Inventario de Mercancías en Proceso de Elaboración                                       | 0                  | 0                       | f3) Fondos Contingentes a Corto Plazo  | 0                  | 0                       |
| d4) Inventario de Materias Primas, Materiales y Suministros para Producción                  | 0                  | 0                       | f4) Fondos de Fideicomisos, Mandatos y Contratos Análogos a Corto Plazo                                  | 0                  | 0                       |
| d5) Bienes en Tránsito   | 0                  | 0                       | f5) Otros Fondos de Terceros en Garantía y/o Administración a Corto Plazo                                | 0                  | 0                       |
| <b>e. Almacenes</b>  | <b>10,697,079</b>  | <b>6,409,124</b>        | f6) Valores y Bienes en Garantía a Corto Plazo   | 0                  | 0                       |
| <b>f. Estimación por Pérdida o Deterioro de Activos Circulantes (f=f1+f2)</b>                | <b>0</b>           | <b>0</b>                | <b>g. Provisiones a Corto Plazo (g=g1+g2+g3)</b>   | <b>0</b>           | <b>0</b>                |
| f1) Estimaciones para Cuentas Incobrables por Derechos a Recibir Efectivo o Equivalentes     | 0                  | 0                       | g1) Provisión para Demandas y Juicios a Corto Plazo  | 0                  | 0                       |
| f2) Estimación por Deterioro de Inventarios  | 0                  | 0                       | g2) Provisión para Contingencias a Corto Plazo   | 0                  | 0                       |
| <b>g. Otros Activos Circulantes (g=g1+g2+g3+g4)</b>  | <b>0</b>           | <b>0</b>                | g3) Otras Provisiones a Corto Plazo  | 0                  | 0                       |
| g1) Valores en Garantía  | 0                  | 0                       | <b>h. Otros Pasivos a Corto Plazo (h=h1+h2+h3)</b>   | <b>10,564,776</b>  | <b>11,631,676</b>       |
| g2) Bienes en Garantía (excluye depósitos de fondos)   | 0                  | 0                       | h1) Ingresos por Clasificar  | 0                  | 0                       |
| g3) Bienes Derivados de Embargos, Decomisos, Aseguramientos y Dación en Pago                 | 0                  | 0                       | h2) Recaudación por Participar   | 0                  | 0                       |
| g4) Adquisición con Fondos de Terceros   | 0                  | 0                       | h3) Otros Pasivos Circulantes  | 10,564,776         | 11,631,676              |
| <b>IA. Total de Activos Circulantes (IA = a + b + c + d + e + f + g)</b>                     | <b>625,660,417</b> | <b>576,013,550</b>      | <b>IIA. Total de Pasivos Circulantes (IIA = a + b + c + d + e + f + g + h)</b>                           | <b>295,451,955</b> | <b>302,875,825</b>      |



|   |                      |                      |  |                      |                      |
|---|----------------------|----------------------|--|----------------------|----------------------|
| <b>Activo No Circulante</b>   |                      |                      | <b>Pasivo No Circulante</b>  |                      |                      |
| a. Inversiones Financieras a Largo Plazo  | 0                    | 0                    | a. Cuentas por Pagar a Largo Plazo   | 0                    | 0                    |
| b. Derechos a Recibir Efectivo o Equivalentes a Largo Plazo                         | 0                    | 0                    | b. Documentos por Pagar a Largo Plazo  | 0                    | 0                    |
| c. Bienes Inmuebles, Infraestructura y Construcciones en Proceso                    | 589,383,461          | 372,791,491          | c. Deuda Pública a Largo Plazo   | 0                    | 0                    |
| d. Bienes Muebles   | 794,455,638          | 701,702,668          | d. Pasivos Diferidos a Largo Plazo   | 0                    | 0                    |
| e. Activos Intangibles  | 9,687,229            | 7,452,398            | e. Fondos y Bienes de Terceros en Garantía y/o en Administración a Largo Plazo                       | 0                    | 0                    |
| f. Depreciación, Deterioro y Amortización Acumulada de Bienes                       | 0                    | 0                    | f. Provisiones a Largo Plazo   | 0                    | 0                    |
| g. Activos Diferidos  | 1,938,886            | 3,264,628            |  |                      |                      |
| h. Estimación por Pérdida o Deterioro de Activos no Circulantes                     | 0                    | 0                    | <b>IIB. Total de Pasivos No Circulantes (IIB = a + b + c + d + e + f)</b>                            | <b>0</b>             | <b>0</b>             |
| i. Otros Activos no Circulantes   | 0                    | 0                    |  |                      |                      |
| <b>IB. Total de Activos No Circulantes (IB = a + b + c + d + e + f + g + h + i)</b> | <b>1,395,465,214</b> | <b>1,085,211,185</b> | <b>II. Total del Pasivo (II = IIA + IIB)</b>   | <b>295,451,955</b>   | <b>302,875,825</b>   |
| <b>I. Total del Activo (I = IA + IB)</b>  | <b>2,021,125,631</b> | <b>1,661,224,735</b> | <b>HACIENDA PÚBLICA/PATRIMONIO</b>   |                      |                      |
|   |                      |                      | <b>IIIA. Hacienda Pública/Patrimonio Contribuido (IIIA = a + b + c)</b>                              | <b>417,646,780</b>   | <b>345,590,411</b>   |
|   |                      |                      | a. Aportaciones  | 417,646,780          | 345,590,411          |
|   |                      |                      | b. Donaciones de Capital   | 0                    | 0                    |
|   |                      |                      | c. Actualización de la Hacienda Pública/Patrimonio   | 0                    | 0                    |
|   |                      |                      | <b>IIIB. Hacienda Pública/Patrimonio Generado (IIIB = a + b + c + d + e)</b>                         | <b>1,308,026,896</b> | <b>1,012,758,499</b> |
|   |                      |                      | a. Resultados del Ejercicio (Ahorro/ Desahorro)  | 367,958,811          | 197,473,603          |
|   |                      |                      | b. Resultados de Ejercicios Anteriores   | 434,974,608          | 302,820,891          |
|   |                      |                      | c. Revalúos  | 0                    | 0                    |
|   |                      |                      | d. Reservas  | 0                    | 0                    |
|   |                      |                      | e. Rectificaciones de Resultados de Ejercicios Anteriores  | 505,093,477          | 512,464,005          |
|   |                      |                      | <b>IIIC. Exceso o Insuficiencia en la Actualización de la Hacienda Pública/Patrimonio (IIIC=a+b)</b> | <b>0</b>             | <b>0</b>             |
|   |                      |                      | a. Resultado por Posición Monetaria  | 0                    | 0                    |
|   |                      |                      | b. Resultado por Tenencia de Activos no Monetarios   | 0                    | 0                    |
|   |                      |                      | <b>III. Total Hacienda Pública/Patrimonio (III = IIIA + IIIB + IIIC)</b>                             | <b>1,725,673,676</b> | <b>1,358,348,910</b> |
|   |                      |                      | <b>IV. Total del Pasivo y Hacienda Pública/Patrimonio (IV = II + III)</b>                            | <b>2,021,125,631</b> | <b>1,661,224,735</b> |

ELABORÓ

C.P.A. ROSARIO PALACIOS CARLÍN  
SUBDIRECTORA DE RECURSOS FINANCIEROS

VERIFICÓ

MTRA. GABRIELA MERCEDES REVA HAYÓN  
OFICIAL MAYOR

Vo.Bo.

MTRO. JORGE WINCKLER ORTÍZ  
FISCAL GENERAL DEL ESTADO DE VERACRUZ



| Fiscalía General del Estado de Veracruz                     |                                      |                               |                                |  |  |                                   |  |
|---|--------------------------------------|-------------------------------|--------------------------------|--|--|-----------------------------------|--|
| Informe Análítico de la Deuda Pública y Otros Pasivos - LDF |                                      |                               |                                |  |  |                                   |  |
| del 1 de Enero al 31 de Diciembre 2018                      |                                      |                               |                                |  |  |                                   |  |
| (PESOS)   |                                      |                               |                                |  |  |                                   |  |
| Denominación de la Deuda Pública y Otros Pasivos (c)        | Saldo al 31 de diciembre de 2018 (d) | Disposiciones del Periodo (e) | Amortizaciones del Periodo (f) | Revaluaciones, Reclasificaciones y Otros Ajustes (g) | Saldo Final del Periodo (h)<br>h=d+e-f+g | Pago de Intereses del Periodo (i) | Pago de Comisiones y demás costos asociados durante el Periodo (j) |
| <b>1. Deuda Pública (1=A+B)</b>                             |                                      |                               |                                |  |  |                                   |  |
| <b>A. Corto Plazo (A=a1+a2+a3)</b>                          | 0                                    | 0                             | 0                              | 0  | 0  | 0                                 | 0  |
| a1) Instituciones de Crédito                                | 0                                    | 0                             | 0                              | 0  | 0  | 0                                 | 0  |
| a2) Títulos y Valores                                       | 0                                    | 0                             | 0                              | 0  | 0  | 0                                 | 0  |
| a3) Arrendamientos Financieros                              | 0                                    | 0                             | 0                              | 0  | 0  | 0                                 | 0  |
| <b>B. Largo Plazo (B=b1+b2+b3)</b>                          | 0                                    | 0                             | 0                              | 0  | 0  | 0                                 | 0  |
| b1) Instituciones de Crédito                                | 0                                    | 0                             | 0                              | 0  | 0  | 0                                 | 0  |
| b2) Títulos y Valores                                       | 0                                    | 0                             | 0                              | 0  | 0  | 0                                 | 0  |
| b3) Arrendamientos Financieros                              | 0                                    | 0                             | 0                              | 0  | 0  | 0                                 | 0  |
| <b>2. Otros Pasivos</b>                                     | 302,875,825                          | 3,277,769,247                 | 3,285,193,117                  | 0  | 295,451,955                              | 0                                 | 0  |
| <b>3. Total de la Deuda Pública y Otros Pasivos (3=1+2)</b> | 302,875,825                          | 3,277,769,247                 | 3,285,193,117                  | 0  | 295,451,955                              | 0                                 | 0  |
| <b>4. Deuda Contingente 1 (informativo)</b>                 | 0                                    | 0                             | 0                              | 0  | 0  | 0                                 | 0  |
| A. Deuda Contingente 1                                      | 0                                    | 0                             | 0                              | 0  | 0  | 0                                 | 0  |
| B. Deuda Contingente 2                                      | 0                                    | 0                             | 0                              | 0  | 0  | 0                                 | 0  |
| C. Deuda Contingente XX                                     | 0                                    | 0                             | 0                              | 0  | 0  | 0                                 | 0  |
| <b>5. Valor de Instrumentos Bono</b>                        | 0                                    | 0                             | 0                              | 0  | 0  | 0                                 | 0  |
| A. Instrumento Bono Cupón Cero 1                            | 0                                    | 0                             | 0                              | 0  | 0  | 0                                 | 0  |
| B. Instrumento Bono Cupón Cero 2                            | 0                                    | 0                             | 0                              | 0  | 0  | 0                                 | 0  |
| C. Instrumento Bono Cupón Cero XX                           | 0                                    | 0                             | 0                              | 0  | 0  | 0                                 | 0  |

| Obligaciones a Corto Plazo (k)                     | Monto Contratado (l) | Plazo Pactado (m) | Tasa de Interés (n) | Comisiones y Costos Relacionados (o) | Tasa Efectiva (p) |
|--|----------------------|-------------------|---------------------|--------------------------------------|-------------------|
| <b>6. Obligaciones a Corto Plazo (Informativo)</b> | 0                    | 0                 | 0                   | 0                                    | 0                 |
| A. Crédito 1                                       | 0                    | 0                 | 0                   | 0                                    | 0                 |
| B. Crédito 2                                       | 0                    | 0                 | 0                   | 0                                    | 0                 |
| C. Crédito XX                                      | 0                    | 0                 | 0                   | 0                                    | 0                 |

ELABORÓ

C.P.A. ROSARIO PALACIOS CARLÍN  
SUBDIRECTORA DE RECURSOS FINANCIEROS

VERIFICÓ

MTRA. GABRIELA MERCEDES REVA HAYÓN  
OFICIAL MAYOR

Vo.Bo.

MTRO. JORGE WINCKLER ORTIZ  
FISCAL GENERAL DEL ESTADO DE VERACRUZ



| Fiscalía General del Estado de Veracruz                              |                        |   |                          |                                   |                   |  |   |  |  |   |
|--|------------------------|---|--------------------------|-----------------------------------|-------------------|--|---|--|--|---|
| Informe Analítico de Obligaciones Diferentes de Financiamientos LDF  |                        |   |                          |                                   |                   |  |   |  |  |   |
| del 1 de Enero al 31 de Diciembre 2018                               |                        |   |                          |                                   |                   |  |   |  |  |   |
| (PESOS)  |                        |   |                          |                                   |                   |  |   |  |  |   |
| Denominación de las Obligaciones Diferentes de Financiamiento (c)    | Fecha del Contrato (d) | Fecha de inicio de operación del proyecto (e) | Fecha de vencimiento (f) | Monto de la inversión pactado (g) | Plazo pactado (h) | Monto promedio mensual del pago de la contraprestación (i) | Monto promedio mensual del pago de la contraprestación correspondiente al pago de inversión (j) | Monto pagado de la inversión al XX de XXXX de 20XN (k) | Monto pagado de la inversión actualizado al XX de XXXX de 20XN (l) | Saldo pendiente por pagar de la inversión al XX de XXXX de 20XN (m = g l) |
| <b>A. Asociaciones Público Privadas (APP's) (A=a+b+c+d)</b>          |                        |   |                          | 0                                 |                   | 0  | 0   | 0  | 0  | 0   |
| a) APP 1   |                        |   |                          | 0                                 |                   | 0  | 0   | 0  | 0  | 0   |
| b) APP 2   |                        |   |                          | 0                                 |                   | 0  | 0   | 0  | 0  | 0   |
| c) APP 3   |                        |   |                          | 0                                 |                   | 0  | 0   | 0  | 0  | 0   |
| d) APP XX  |                        |   |                          | 0                                 |                   | 0  | 0   | 0  | 0  | 0   |
| <b>B. Otros Instrumentos (B=a+b+c+d)</b>                             |                        |   |                          | 0                                 |                   | 0  | 0   | 0  | 0  | 0   |
| a) Otro Instrumento 1  |                        |   |                          | 0                                 |                   | 0  | 0   | 0  | 0  | 0   |
| b) Otro Instrumento 2  |                        |   |                          | 0                                 |                   | 0  | 0   | 0  | 0  | 0   |
| c) Otro Instrumento 3  |                        |   |                          | 0                                 |                   | 0  | 0   | 0  | 0  | 0   |
| d) Otro Instrumento XX   |                        |   |                          | 0                                 |                   | 0  | 0   | 0  | 0  | 0   |
| <b>C. Total de Obligaciones Diferentes de Financiamiento (C=A+B)</b> |                        |   |                          | 0                                 |                   | 0  | 0   | 0  | 0  | 0   |

ELABORÓ  
  
C.P.A. ROSARIO PALACIOS CARLÍN  
SUBDIRECTORA DE RECURSOS FINANCIEROS

VERIFICÓ  
  
MTRA. GABRIELA MERCEDES REVA HAYÓN  
OFICIAL MAYOR

Vo.Bo.  
  
MTR. JORGE WINCKLER ORTÍZ  
FISCAL GENERAL DEL ESTADO DE VERACRUZ



**Fiscalía General del Estado de Veracruz**  
**Balance Presupuestario - LDF**  
**Del 1 de enero al 31 de Diciembre 2018**  
**(PESOS)**

| Concepto (c)   | Estimado/<br>Aprobado (d) | Devengado             | Recaudado/<br>Pagado |
|--|---------------------------|-----------------------|----------------------|
| <b>A. Ingresos Totales (A = A1+A2+A3)</b>  | <b>1,575,669,527</b>      | <b>9,379,723</b>      | <b>1,422,739,265</b> |
| A1. Ingresos de Libre Disposición  | 1,338,134,136             | 9,379,723             | 1,199,884,758        |
| A2. Transferencias Federales Etiquetadas   | 237,535,391               | 0                     | 222,854,507          |
| A3. Financiamiento Neto  | 0                         | 0                     | 0                    |
| <b>B. Egresos Presupuestarios1 (B = B1+B2)</b>   | <b>1,575,669,527</b>      | <b>1,448,722,497</b>  | <b>1,395,454,872</b> |
| B1. Gasto No Etiquetado (sin incluir Amortización de la Deuda Pública)   | 1,338,134,136             | 1,217,206,795         | 1,168,434,002        |
| B2. Gasto Etiquetado (sin incluir Amortización de la Deuda Pública)  | 237,535,391               | 231,515,702           | 227,020,870          |
| <b>C. Remanentes del Ejercicio Anterior ( C = C1 + C2 )</b>  | <b>0</b>                  | <b>0</b>              | <b>0</b>             |
| C1. Remanentes de Ingresos de Libre Disposición aplicados en el periodo  | 0                         | 0                     | 0                    |
| C2. Remanentes de Transferencias Federales Etiquetadas aplicados en el periodo                                   | 0                         | 0                     | 0                    |
| <b>I. Balance Presupuestario (I = A - B + C)</b>   | <b>0</b>                  | <b>-1,439,342,774</b> | <b>27,284,393</b>    |
| <b>II. Balance Presupuestario sin Financiamiento Neto (II = I - A3)</b>  | <b>0</b>                  | <b>-1,439,342,774</b> | <b>27,284,393</b>    |
| <b>III. Balance Presupuestario sin Financiamiento Neto y sin Remanentes del Ejercicio Anterior (III= II - C)</b> | <b>0</b>                  | <b>-1,439,342,774</b> | <b>27,284,393</b>    |

| Concepto   | Aprobado   | Devengado               | Pagado               |
|--|------------|-------------------------|----------------------|
| <b>E. Intereses, Comisiones y Gastos de la Deuda (E = E1+E2)</b>       | <b>0</b>   | <b>0</b>                | <b>0</b>             |
| E1. Intereses, Comisiones y Gastos de la Deuda con Gasto No Etiquetado | 0          | 0                       | 0                    |
| E2. Intereses, Comisiones y Gastos de la Deuda con Gasto Etiquetado    | 0          | 0                       | 0                    |
| <b>IV. Balance Primario (IV = III + E)</b>                             | <b>0 -</b> | <b>1,439,342,774.00</b> | <b>27,284,393.00</b> |



| Concepto  | Estimado/<br>Aprobado | Devengado | Recaudado/<br>Pagado |
|---|-----------------------|-----------|----------------------|
| <b>F. Financiamiento (F = F1 + F2)</b>  | 0                     | 0         | 0                    |
| F1. Financiamiento con Fuente de Pago de Ingresos de Libre Disposición        | 0                     | 0         | 0                    |
| F2. Financiamiento con Fuente de Pago de Transferencias Federales Etiquetadas | 0                     | 0         | 0                    |
| <b>G. Amortización de la Deuda (G = G1 + G2)</b>                              | 0                     | 0         | 0                    |
| G1. Amortización de la Deuda Pública con Gasto No Etiquetado                  | 0                     | 0         | 0                    |
| G2. Amortización de la Deuda Pública con Gasto Etiquetado                     | 0                     | 0         | 0                    |
| <b>A3. Financiamiento Neto (A3 = F - G)</b>                                   | 0                     | 0         | 0                    |


| Concepto  | Estimado/<br>Aprobado | Devengado | Recaudado/<br>Pagado |
|---|-----------------------|-----------|----------------------|
| A1. Ingresos de Libre Disposición   | 0                     | 0         | 0                    |
| A3.1 Financiamiento Neto con Fuente de Pago de Ingresos de Libre Disposición (A3.1 = F1 - G1)     | 0                     | 0         | 0                    |
| F1. Financiamiento con Fuente de Pago de Ingresos de Libre Disposición                            | 0                     | 0         | 0                    |
| G1. Amortización de la Deuda Pública con Gasto No Etiquetado                                      | 0                     | 0         | 0                    |
| B1. Gasto No Etiquetado (sin incluir Amortización de la Deuda Pública)                            | 0                     | 0         | 0                    |
| C1. Remanentes de Ingresos de Libre Disposición aplicados en el periodo                           | 0                     | 0         | 0                    |
| <b>V. Balance Presupuestario de Recursos Disponibles (V = A1 + A3.1 B 1 + C1)</b>                 | 0                     | 0         | 0                    |
| <b>VI. Balance Presupuestario de Recursos Disponibles sin Financiamiento Neto (VI = V - A3.1)</b> | 0                     | 0         | 0                    |





| Concepto   | Estimado/<br>Aprobado | Devengado | Recaudado/<br>Pagado |
|--|-----------------------|-----------|----------------------|
| A2. Transferencias Federales Etiquetadas   | 0                     | 0         | 0                    |
| A3.2 Financiamiento Neto con Fuente de Pago de Transferencias Federales Etiquetadas<br>(A3.2 = F2 - G2)  | 0                     | 0         | 0                    |
| F2. Financiamiento con Fuente de Pago de Transferencias Federales Etiquetadas                            | 0                     | 0         | 0                    |
| G2. Amortización de la Deuda Pública con Gasto Etiquetado  | 0                     | 0         | 0                    |
| B2. Gasto Etiquetado (sin incluir Amortización de la Deuda Pública)                                      | 0                     | 0         | 0                    |
| C2. Remanentes de Transferencias Federales Etiquetadas aplicados en el periodo                           | 0                     | 0         | 0                    |
| <b>VII. Balance Presupuestario de Recursos Etiquetados (VII = A2 + A3.2 - B2 + C2)</b>                   | <b>0</b>              | <b>0</b>  | <b>0</b>             |
| <b>VIII. Balance Presupuestario de Recursos Etiquetados sin Financiamiento Neto (VIII = VII - A3.2).</b> | <b>0</b>              | <b>0</b>  | <b>0</b>             |


ELABORÓ

  
C.P.A. ROSARIO PALACIOS CARLÍN  
SUBDIRECTORA DE RECURSOS FINANCIEROS

VERIFICÓ

  
MTRA. GABRIELA MERCEDES REVA HAYÓN  
OFICIAL MAYOR

Vo. Bo.

  
MTRO. JORGE WINCKLER ORTÍZ  
FISCAL GENERAL DEL ESTADO DE VERACRUZ



Fiscalía General del Estado de Veracruz  
Estado Analítico de Ingresos Detallado - LDF  
Del 1 de enero al 31 de Diciembre 2018  
(PESOS)

| Concepto<br>(c)   | Ingreso      |                                |            |           |           | Diferencia (e) |
|---|--------------|--------------------------------|------------|-----------|-----------|----------------|
|   | Estimado (d) | Ampliaciones/<br>(Reducciones) | Modificado | Devengado | Recaudado |                |
| <b>Ingresos de Libre Disposición</b>                                      |              |                                |            |           |           |                |
| A. Impuestos  | 0            | 0                              | 0          | 0         | 0         | 0              |
| B. Cuotas y Aportaciones de Seguridad Social                              | 0            | 0                              | 0          | 0         | 0         | 0              |
| C. Contribuciones de Mejoras  | 0            | 0                              | 0          | 0         | 0         | 0              |
| D. Derechos   | 0            | 0                              | 0          | 0         | 0         | 0              |
| E. Productos  | 0            | 0                              | 0          | 0         | 0         | 0              |
| F. Aprovechamientos   | 0            | 0                              | 0          | 0         | 0         | 0              |
| G. Ingresos por Ventas de Bienes y Servicios                              | 0            | 68,367,419                     | 68,367,419 | 0         | 6,129,982 | 6,129,982      |
| H. Participaciones<br>(H=h1+h2+h3+h4+h5+h6+h7+h8+h9+h10+h11)              | 0            | 0                              | 0          | 0         | 0         | 0              |
| h1) Fondo General de Participaciones                                      | 0            | 0                              | 0          | 0         | 0         | 0              |
| h2) Fondo de Fomento Municipal  | 0            | 0                              | 0          | 0         | 0         | 0              |
| h3) Fondo de Fiscalización y Recaudación                                  | 0            | 0                              | 0          | 0         | 0         | 0              |
| h4) Fondo de Compensación   | 0            | 0                              | 0          | 0         | 0         | 0              |
| h5) Fondo de Extracción de Hidrocarburos                                  | 0            | 0                              | 0          | 0         | 0         | 0              |
| h6) Impuesto Especial Sobre Producción y Servicios                        | 0            | 0                              | 0          | 0         | 0         | 0              |
| h7) 0.136% de la Recaudación Federal Participable                         | 0            | 0                              | 0          | 0         | 0         | 0              |
| h8) 3.17% Sobre Extracción de Petróleo                                    | 0            | 0                              | 0          | 0         | 0         | 0              |
| h9) Gasolinas y Diésel  | 0            | 0                              | 0          | 0         | 0         | 0              |
| h10) Fondo del Impuesto Sobre la Renta                                    | 0            | 0                              | 0          | 0         | 0         | 0              |
| h11) Fondo de Estabilización de los Ingresos de las Entidades Federativas | 0            | 0                              | 0          | 0         | 0         | 0              |
| I. Incentivos Derivados de la Colaboración Fiscal<br>(I=i1+i2+i3+i4+i5)   | 0            | 0                              | 0          | 0         | 0         | 0              |
| i1) Tenencia o Uso de Vehículos   | 0            | 0                              | 0          | 0         | 0         | 0              |
| i2) Fondo de Compensación ISAN  | 0            | 0                              | 0          | 0         | 0         | 0              |
| i3) Impuesto Sobre Automóviles Nuevos                                     | 0            | 0                              | 0          | 0         | 0         | 0              |
| i4) Fondo de Compensación de Repecos- Intermedios                         | 0            | 0                              | 0          | 0         | 0         | 0              |
| i5) Otros Incentivos Económicos   | 0            | 0                              | 0          | 0         | 0         | 0              |



|   |   |            |            |   |           |           |
|---|---|------------|------------|---|-----------|-----------|
| <b>J. Transferencias</b>  | 0 | 0          | 0          | 0 | 0         | 0         |
| <b>K. Convenios</b>   | 0 | 0          | 0          | 0 | 0         | 0         |
| k1) Otros Convenios y Subsidios   | 0 | 0          | 0          | 0 | 0         | 0         |
| <b>L. Otros Ingresos de Libre Disposición (L=I1+I2)</b>   | 0 | 0          | 0          | 0 | 0         | 0         |
| 1) Participaciones en Ingresos Locales  | 0 | 0          | 0          | 0 | 0         | 0         |
| 2) Otros Ingresos de Libre Disposición  | 0 | 0          | 0          | 0 | 0         | 0         |
| <b>I. Total de Ingresos de Libre Disposición (I=A+B+C+D+E+F+G+H+I+J+K+L)</b>  | 0 | 68,367,419 | 68,367,419 | 0 | 6,129,982 | 6,129,982 |
| <b>Ingresos Excedentes de Ingresos de Libre Disposición</b>   | 0 | 68,367,419 | 68,367,419 | 0 | 6,129,982 | 6,129,982 |
| <b>Transferencias Federales Etiquetadas</b>   |   |            |            |   |           |           |
| <b>A. Aportaciones (A=a1+a2+a3+a4+a5+a6+a7+a8)</b>  | 0 | 0          | 0          | 0 | 0         | 0         |
| a1) Fondo de Aportaciones para la Nómina Educativa y Gasto Operativo  | 0 | 0          | 0          | 0 | 0         | 0         |
| a2) Fondo de Aportaciones para los Servicios de Salud   | 0 | 0          | 0          | 0 | 0         | 0         |
| a3) Fondo de Aportaciones para la Infraestructura Social  | 0 | 0          | 0          | 0 | 0         | 0         |
| a4) Fondo de Aportaciones para el Fortalecimiento de los Municipios y de las Demarcaciones Territoriales del Distrito Federal | 0 | 0          | 0          | 0 | 0         | 0         |
| a5) Fondo de Aportaciones Múltiples   | 0 | 0          | 0          | 0 | 0         | 0         |
| a6) Fondo de Aportaciones para la Educación Tecnológica y de Adultos  | 0 | 0          | 0          | 0 | 0         | 0         |
| a7) Fondo de Aportaciones para la Seguridad Pública de los Estados y del Distrito Federal                                     | 0 | 0          | 0          | 0 | 0         | 0         |
| a8) Fondo de Aportaciones para el Fortalecimiento de las Entidades Federativas  | 0 | 0          | 0          | 0 | 0         | 0         |
| <b>B. Convenios (B=b1+b2+b3+b4)</b>   | 0 | 0          | 0          | 0 | 0         | 0         |
| b1) Convenios de Protección Social en Salud   | 0 | 0          | 0          | 0 | 0         | 0         |
| b2) Convenios de Descentralización  | 0 | 0          | 0          | 0 | 0         | 0         |
| b3) Convenios de Reasignación   | 0 | 0          | 0          | 0 | 0         | 0         |
| b4) Otros Convenios y Subsidios   | 0 | 0          | 0          | 0 | 0         | 0         |
| <b>C. Fondos Distintos de Aportaciones (C=c1+c2)</b>  | 0 | 0          | 0          | 0 | 0         | 0         |
| c1) Fondo para Entidades Federativas y Municipios Productores de Hidrocarburos  | 0 | 0          | 0          | 0 | 0         | 0         |



|   |                      |                    |                      |                  |                      |                    |
|---|----------------------|--------------------|----------------------|------------------|----------------------|--------------------|
| c2) Fondo Minero  | 0                    | 0                  | 0                    | 0                | 0                    | 0                  |
| <b>D. Transferencias, Subsidios y Subvenciones, y Pensiones y Jubilaciones</b>                      | <b>1,445,026,868</b> | <b>62,275,240</b>  | <b>1,507,302,108</b> | <b>9,379,723</b> | <b>1,416,609,283</b> | <b>-28,417,585</b> |
| <b>E. Otras Transferencias Federales Etiquetadas</b>  | <b>0</b>             | <b>0</b>           | <b>0</b>             | <b>0</b>         | <b>0</b>             | <b>0</b>           |
| <b>II. Total de Transferencias Federales Etiquetadas (II = A + B + C + D + E)</b>                   | <b>1,445,026,868</b> | <b>62,275,240</b>  | <b>1,507,302,108</b> | <b>9,379,723</b> | <b>1,416,609,283</b> | <b>-28,417,585</b> |
| <b>III. Ingresos Derivados de Financiamientos (III = A)</b>   | <b>0</b>             | <b>0</b>           | <b>0</b>             | <b>0</b>         | <b>0</b>             | <b>0</b>           |
| A. Ingresos Derivados de Financiamientos  | 0                    | 0                  | 0                    | 0                | 0                    | 0                  |
| <b>IV. Total de Ingresos (IV = I + II + III)</b>  | <b>1,445,026,868</b> | <b>130,642,659</b> | <b>1,575,669,527</b> | <b>9,379,723</b> | <b>1,422,739,265</b> | <b>-22,287,603</b> |
| <b>Datos Informativos</b>   |                      |                    |                      |                  |                      |                    |
| 1. Ingresos Derivados de Financiamientos con Fuente de Pago de Ingresos de Libre Disposición        | 0                    | 0                  | 0                    | 0                | 0                    | 0                  |
| 2. Ingresos Derivados de Financiamientos con Fuente de Pago de Transferencias Federales Etiquetadas | 0                    | 0                  | 0                    | 0                | 0                    | 0                  |
| <b>3. Ingresos Derivados de Financiamientos (3 = 1 + 2)</b>   | <b>0</b>             | <b>0</b>           | <b>0</b>             | <b>0</b>         | <b>0</b>             | <b>0</b>           |

ELABORÓ

C.P.A. ROSARIO PALACIOS CARLÍN  
SUBDIRECTORA DE RECURSOS FINANCIEROS

VERIFICÓ

MITRA. GABRIELA MERCEDES REVA HAYÓN  
OFICIAL MAYOR

Vo. Bo.

MITRO. JORGE WINCKLER ORTÍZ  
FISCAL GENERAL DEL ESTADO DE VERACRUZ



| Fiscalía General del Estado de Veracruz   |                      |                             |                      |                      |                      |                    |
|---|----------------------|-----------------------------|----------------------|----------------------|----------------------|--------------------|
| Estado Analítico del Ejercicio del Presupuesto de Egresos Detallado - LDF                       |                      |                             |                      |                      |                      |                    |
| Clasificación por Objeto del Gasto (Capítulo y Concepto)  |                      |                             |                      |                      |                      |                    |
| Del 1 de enero al 31 de Diciembre 2018  |                      |                             |                      |                      |                      |                    |
| (PESOS)   |                      |                             |                      |                      |                      |                    |
| Concepto (c)  | Egresos              |                             |                      |                      |                      | Subejercicio (e)   |
|   | Aprobado (d)         | Ampliaciones/ (Reducciones) | Modificado           | Devengado            | Pagado               |                    |
| <b>I. Gasto No Etiquetado (I=A+B+C+D+E+F+G+H+I)</b>   | <b>1,279,010,467</b> | <b>59,123,669</b>           | <b>1,338,134,136</b> | <b>1,217,206,795</b> | <b>1,168,434,002</b> | <b>120,927,341</b> |
| <b>A. Servicios Personales (A=a1+a2+a3+a4+a5+a6+a7)</b>   | <b>1,019,010,467</b> | <b>23,923,985</b>           | <b>1,042,934,452</b> | <b>932,526,950</b>   | <b>893,750,606</b>   | <b>110,407,502</b> |
| a1) Remuneraciones al Personal de Carácter Permanente   | 150,035,241          | 0                           | 150,035,241          | 126,893,516          | 126,893,516          | 23,141,725         |
| a2) Remuneraciones al Personal de Carácter Transitorio  | 67,389,342           | 11,027                      | 67,400,369           | 61,780,208           | 61,780,208           | 5,620,161          |
| a3) Remuneraciones Adicionales y Especiales   | 136,198,818          | 22,007,130                  | 158,205,948          | 150,874,815          | 150,874,815          | 7,331,133          |
| a4) Seguridad Social  | 51,457,550           | 765,073                     | 52,222,623           | 38,111,075           | 35,245,329           | 14,111,548         |
| a5) Otras Prestaciones Sociales y Económicas  | 578,725,986          | -3,770,413                  | 574,955,573          | 516,288,126          | 480,377,528          | 58,667,447         |
| a6) Previsiones   | 0                    | 0                           | 0                    | 0                    | 0                    | 0                  |
| a7) Pago de Estímulos a Servidores Públicos   | 35,203,530           | 4,911,168                   | 40,114,698           | 38,579,210           | 38,579,210           | 1,535,488          |
| <b>B. Materiales y Suministros (B=b1+b2+b3+b4+b5+b6+b7+b8+b9)</b>                               | <b>44,658,232</b>    | <b>6,501,214</b>            | <b>51,159,446</b>    | <b>49,836,727</b>    | <b>49,206,826</b>    | <b>1,322,719</b>   |
| b1) Materiales de Administración, Emisión de Documentos y Artículos Oficiales                   | 12,675,000           | 4,234,632                   | 16,909,632           | 16,475,347           | 16,213,918           | 434,285            |
| b2) Alimentos y Utensilios  | 1,293,502            | 282,171                     | 1,575,673            | 1,548,894            | 1,523,807            | 26,779             |
| b3) Materias Primas y Materiales de Producción y Comercialización                               | 0                    | 0                           | 0                    | 0                    | 0                    | 0                  |
| b4) Materiales y Artículos de Construcción y de Reparación                                      | 1,961,965            | -288,702                    | 1,673,263            | 1,673,127            | 1,535,763            | 136                |
| b5) Productos Químicos, Farmacéuticos y de Laboratorio  | 4,229,709            | 1,408,648                   | 5,638,357            | 5,475,948            | 5,298,292            | 162,409            |
| b6) Combustibles, Lubricantes y Aditivos  | 20,000,000           | 891,593                     | 20,891,593           | 20,459,593           | 20,459,593           | 432,000            |
| b7) Vestuario, Blancos, Prendas de Protección y Artículos Deportivos                            | 459,941              | -394,919                    | 65,022               | 18,872               | 18,872               | 46,150             |
| b8) Materiales y Suministros Para Seguridad   | 0                    | 0                           | 0                    | 0                    | 0                    | 0                  |
| b9) Herramientas, Refacciones y Accesorios Menores  | 4,038,115            | 367,791                     | 4,405,906            | 4,184,946            | 4,156,581            | 220,960            |
| <b>C. Servicios Generales (C=c1+c2+c3+c4+c5+c6+c7+c8+c9)</b>                                    | <b>147,231,138</b>   | <b>-10,768,190</b>          | <b>136,462,948</b>   | <b>130,768,919</b>   | <b>121,700,264</b>   | <b>5,694,029</b>   |
| c1) Servicios Básicos   | 29,061,378           | -7,677,348                  | 21,384,030           | 20,289,326           | 20,289,326           | 1,094,704          |
| c2) Servicios de Arrendamiento  | 44,329,760           | -22,359                     | 44,307,401           | 43,069,707           | 41,492,932           | 1,237,694          |
| c3) Servicios Profesionales, Científicos, Técnicos y Otros Servicios                            | 3,550,000            | -139,327                    | 3,410,673            | 3,001,904            | 3,001,904            | 408,769            |
| c4) Servicios Financieros, Bancarios y Comerciales  | 3,050,000            | 978,389                     | 4,028,389            | 3,830,374            | 3,537,811            | 198,015            |
| c5) Servicios de Instalación, Reparación, Mantenimiento y Conservación                          | 10,350,000           | 9,174,882                   | 19,524,882           | 18,453,302           | 16,269,882           | 1,071,580          |
| c6) Servicios de Comunicación Social y Publicidad   | 960,000              | 167,221                     | 1,127,221            | 830,039              | 830,039              | 297,182            |
| c7) Servicios de Traslado y Viáticos  | 11,700,000           | -1,077,629                  | 10,622,371           | 10,465,451           | 10,465,451           | 156,920            |
| c8) Servicios Oficiales   | 2,130,000            | 147,633                     | 2,277,633            | 2,211,501            | 2,211,501            | 66,132             |
| c9) Otros Servicios Generales   | 42,100,000           | -12,319,652                 | 29,780,348           | 28,617,315           | 23,601,418           | 1,163,033          |
| <b>D. Transferencias, Asignaciones, Subsidios y Otras Ayudas (D=d1+d2+d3+d4+d5+d6+d7+d8+d9)</b> | <b>0</b>             | <b>0</b>                    | <b>0</b>             | <b>0</b>             | <b>0</b>             | <b>0</b>           |
| d1) Transferencias Internas y Asignaciones al Sector Público                                    | 0                    | 0                           | 0                    | 0                    | 0                    | 0                  |
| d2) Transferencias al Resto del Sector Público  | 0                    | 0                           | 0                    | 0                    | 0                    | 0                  |
| d3) Subsidios y Subvenciones  | 0                    | 0                           | 0                    | 0                    | 0                    | 0                  |
| d4) Ayudas Sociales   | 0                    | 0                           | 0                    | 0                    | 0                    | 0                  |
| d5) Pensiones y Jubilaciones  | 0                    | 0                           | 0                    | 0                    | 0                    | 0                  |
| d6) Transferencias a Fideicomisos, Mandatos y Otros Análogos                                    | 0                    | 0                           | 0                    | 0                    | 0                    | 0                  |
| d7) Transferencias a la Seguridad Social  | 0                    | 0                           | 0                    | 0                    | 0                    | 0                  |
| d8) Donativos   | 0                    | 0                           | 0                    | 0                    | 0                    | 0                  |
| d9) Transferencias al Exterior  | 0                    | 0                           | 0                    | 0                    | 0                    | 0                  |
| <b>E. Bienes Muebles, Inmuebles e Intangibles (E=e1+e2+e3+e4+e5+e6+e7+e8+e9)</b>                | <b>10,000,000</b>    | <b>27,831,761</b>           | <b>37,831,761</b>    | <b>34,589,915</b>    | <b>34,292,022</b>    | <b>3,241,846</b>   |



|  |                    |                   |                    |                    |                    |                  |
|--|--------------------|-------------------|--------------------|--------------------|--------------------|------------------|
| e1) Mobiliario y Equipo de Administración  | 0                  | 8,608,173         | 8,608,173          | 7,169,275          | 6,886,517          | 1,438,898        |
| e2) Mobiliario y Equipo Educativo y Recreativo   | 0                  | 1,171,694         | 1,171,694          | 1,021,025          | 1,005,890          | 150,669          |
| e3) Equipo e Instrumental Médico y de Laboratorio  | 0                  | 12,940,132        | 12,940,132         | 12,940,132         | 12,940,132         | 0                |
| e4) Vehículos y Equipo de Transporte   | 0                  | 12,241,744        | 12,241,744         | 10,946,661         | 10,946,661         | 1,295,083        |
| e5) Equipo de Defensa y Seguridad  | 0                  | 0                 | 0                  | 0                  | 0                  | 0                |
| e6) Maquinaria, Otros Equipos y Herramientas   | 0                  | 2,777,079         | 2,777,079          | 2,446,922          | 2,446,922          | 330,157          |
| e7) Activos Biológicos   | 0                  | 0                 | 0                  | 0                  | 0                  | 0                |
| e8) Bienes Inmuebles   | 0                  | 0                 | 0                  | 0                  | 0                  | 0                |
| e9) Activos Intangibles  | 10,000,000         | -9,907,061        | 92,939             | 65,900             | 65,900             | 27,039           |
| <b>F. Inversión Pública (F=f1+f2+f3)</b>   | <b>58,110,630</b>  | <b>9,726,111</b>  | <b>67,836,741</b>  | <b>67,575,496</b>  | <b>67,575,496</b>  | <b>261,245</b>   |
| f1) Obra Pública en Bienes de Dominio Público  | 0                  | 0                 | 0                  | 0                  | 0                  | 0                |
| f2) Obra Pública en Bienes Propios   | 0                  | 312,507           | 312,507            | 312,507            | 312,507            | 0                |
| f3) Proyectos Productivos y Acciones de Fomento  | 58,110,630         | 9,413,604         | 67,524,234         | 67,262,989         | 67,262,989         | 261,245          |
| <b>G. Inversiones Financieras y Otras Provisiones</b><br><b>(G=g1+g2+g3+g4+g5+g6+g7)</b> | <b>0</b>           | <b>1,908,788</b>  | <b>1,908,788</b>   | <b>1,908,788</b>   | <b>1,908,788</b>   | <b>0</b>         |
| g1) Inversiones Para el Fomento de Actividades Productivas                               | 0                  | 0                 | 0                  | 0                  | 0                  | 0                |
| g2) Acciones y Participaciones de Capital  | 0                  | 0                 | 0                  | 0                  | 0                  | 0                |
| g3) Compra de Títulos y Valores  | 0                  | 0                 | 0                  | 0                  | 0                  | 0                |
| g4) Concesión de Préstamos   | 0                  | 0                 | 0                  | 0                  | 0                  | 0                |
| g5) Inversiones en Fideicomisos, Mandatos y Otros Análogos                               | 0                  | 0                 | 0                  | 0                  | 0                  | 0                |
| Fideicomiso de Desastres Naturales (Informativo)   | 0                  | 0                 | 0                  | 0                  | 0                  | 0                |
| g6) Otras Inversiones Financieras  | 0                  | 0                 | 0                  | 0                  | 0                  | 0                |
| g7) Provisiones para Contingencias y Otras Erogaciones Especiales                        | 0                  | 1,908,788         | 1,908,788          | 1,908,788          | 1,908,788          | 0                |
| <b>H. Participaciones y Aportaciones (H=h1+h2+h3)</b>                                    | <b>0</b>           | <b>0</b>          | <b>0</b>           | <b>0</b>           | <b>0</b>           | <b>0</b>         |
| h1) Participaciones  | 0                  | 0                 | 0                  | 0                  | 0                  | 0                |
| h2) Aportaciones   | 0                  | 0                 | 0                  | 0                  | 0                  | 0                |
| h3) Convenios  | 0                  | 0                 | 0                  | 0                  | 0                  | 0                |
| <b>I. Deuda Pública (I=i1+i2+i3+i4+i5+i6+i7)</b>   | <b>0</b>           | <b>0</b>          | <b>0</b>           | <b>0</b>           | <b>0</b>           | <b>0</b>         |
| i1) Amortización de la Deuda Pública   | 0                  | 0                 | 0                  | 0                  | 0                  | 0                |
| i2) Intereses de la Deuda Pública  | 0                  | 0                 | 0                  | 0                  | 0                  | 0                |
| i3) Comisiones de la Deuda Pública   | 0                  | 0                 | 0                  | 0                  | 0                  | 0                |
| i4) Gastos de la Deuda Pública   | 0                  | 0                 | 0                  | 0                  | 0                  | 0                |
| i5) Costo por Coberturas   | 0                  | 0                 | 0                  | 0                  | 0                  | 0                |
| i6) Apoyos Financieros   | 0                  | 0                 | 0                  | 0                  | 0                  | 0                |
| i7) Adeudos de Ejercicios Fiscales Anteriores (ADEFAS)                                   | 0                  | 0                 | 0                  | 0                  | 0                  | 0                |
| <b>II. Gasto Etiquetado (II=A+B+C+D+E+F+G+H+I)</b>                                       | <b>166,016,401</b> | <b>71,518,990</b> | <b>237,535,391</b> | <b>231,515,702</b> | <b>227,020,870</b> | <b>6,019,689</b> |
| <b>A. Servicios Personales (A=a1+a2+a3+a4+a5+a6+a7)</b>                                  | <b>0</b>           | <b>0</b>          | <b>0</b>           | <b>0</b>           | <b>0</b>           | <b>0</b>         |
| a1) Remuneraciones al Personal de Carácter Permanente                                    | 0                  | 0                 | 0                  | 0                  | 0                  | 0                |
| a2) Remuneraciones al Personal de Carácter Transitorio                                   | 0                  | 0                 | 0                  | 0                  | 0                  | 0                |
| a3) Remuneraciones Adicionales y Especiales  | 0                  | 0                 | 0                  | 0                  | 0                  | 0                |
| a4) Seguridad Social   | 0                  | 0                 | 0                  | 0                  | 0                  | 0                |
| a5) Otras Prestaciones Sociales y Económicas   | 0                  | 0                 | 0                  | 0                  | 0                  | 0                |
| a6) Previsiones  | 0                  | 0                 | 0                  | 0                  | 0                  | 0                |
| a7) Pago de Estímulos a Servidores Públicos  | 0                  | 0                 | 0                  | 0                  | 0                  | 0                |
| <b>B. Materiales y Suministros (B=b1+b2+b3+b4+b5+b6+b7+b8+b9)</b>                        | <b>0</b>           | <b>0</b>          | <b>0</b>           | <b>0</b>           | <b>0</b>           | <b>0</b>         |
| b1) Materiales de Administración, Emisión de Documentos y Artículos Oficiales            | 0                  | 0                 | 0                  | 0                  | 0                  | 0                |
| b2) Alimentos y Utensilios   | 0                  | 0                 | 0                  | 0                  | 0                  | 0                |
| b3) Materias Primas y Materiales de Producción y Comercialización                        | 0                  | 0                 | 0                  | 0                  | 0                  | 0                |
| b4) Materiales y Artículos de Construcción y de Reparación                               | 0                  | 0                 | 0                  | 0                  | 0                  | 0                |
| b5) Productos Químicos, Farmacéuticos y de Laboratorio                                   | 0                  | 0                 | 0                  | 0                  | 0                  | 0                |
| b6) Combustibles, Lubricantes y Aditivos   | 0                  | 0                 | 0                  | 0                  | 0                  | 0                |



|   |             |             |             |             |             |           |
|---|-------------|-------------|-------------|-------------|-------------|-----------|
| b7) Vestuario, Blancos, Prendas de Protección y Artículos Deportivos                            | 0           | 0           | 0           | 0           | 0           | 0         |
| b8) Materiales y Suministros Para Seguridad   | 0           | 0           | 0           | 0           | 0           | 0         |
| b9) Herramientas, Refacciones y Accesorios Menores  | 0           | 0           | 0           | 0           | 0           | 0         |
| <b>C. Servicios Generales (C=c1+c2+c3+c4+c5+c6+c7+c8+c9)</b>                                    | 0           | 0           | 0           | 0           | 0           | 0         |
| c1) Servicios Básicos   | 0           | 0           | 0           | 0           | 0           | 0         |
| c2) Servicios de Arrendamiento  | 0           | 0           | 0           | 0           | 0           | 0         |
| c3) Servicios Profesionales, Científicos, Técnicos y Otros Servicios                            | 0           | 0           | 0           | 0           | 0           | 0         |
| c4) Servicios Financieros, Bancarios y Comerciales  | 0           | 0           | 0           | 0           | 0           | 0         |
| c5) Servicios de Instalación, Reparación, Mantenimiento y Conservación                          | 0           | 0           | 0           | 0           | 0           | 0         |
| c6) Servicios de Comunicación Social y Publicidad   | 0           | 0           | 0           | 0           | 0           | 0         |
| c7) Servicios de Traslado y Viáticos  | 0           | 0           | 0           | 0           | 0           | 0         |
| c8) Servicios Oficiales   | 0           | 0           | 0           | 0           | 0           | 0         |
| c9) Otros Servicios Generales   | 0           | 0           | 0           | 0           | 0           | 0         |
| <b>D. Transferencias, Asignaciones, Subsidios y Otras Ayudas (D=d1+d2+d3+d4+d5+d6+d7+d8+d9)</b> | 166,016,401 | -78,985,183 | 87,031,218  | 84,708,509  | 80,468,827  | 2,322,709 |
| d1) Transferencias Internas y Asignaciones al Sector Público                                    | 0           | 0           | 0           | 0           | 0           | 0         |
| d2) Transferencias al Resto del Sector Público  | 0           | 0           | 0           | 0           | 0           | 0         |
| d3) Subsidios y Subvenciones  | 0           | 0           | 0           | 0           | 0           | 0         |
| d4) Ayudas Sociales   | 166,016,401 | -78,985,183 | 87,031,218  | 84,708,509  | 80,468,827  | 2,322,709 |
| d5) Pensiones y Jubilaciones  | 0           | 0           | 0           | 0           | 0           | 0         |
| d6) Transferencias a Fideicomisos, Mandatos y Otros Análogos                                    | 0           | 0           | 0           | 0           | 0           | 0         |
| d7) Transferencias a la Seguridad Social  | 0           | 0           | 0           | 0           | 0           | 0         |
| d8) Donativos   | 0           | 0           | 0           | 0           | 0           | 0         |
| d9) Transferencias al Exterior  | 0           | 0           | 0           | 0           | 0           | 0         |
| <b>E. Bienes Muebles, Inmuebles e Intangibles (E=e1+e2+e3+e4+e5+e6+e7+e8+e9)</b>                | 0           | 0           | 0           | 0           | 0           | 0         |
| e1) Mobiliario y Equipo de Administración   | 0           | 0           | 0           | 0           | 0           | 0         |
| e2) Mobiliario y Equipo Educativo y Recreativo  | 0           | 0           | 0           | 0           | 0           | 0         |
| e3) Equipo e Instrumental Médico y de Laboratorio   | 0           | 0           | 0           | 0           | 0           | 0         |
| e4) Vehículos y Equipo de Transporte  | 0           | 0           | 0           | 0           | 0           | 0         |
| e5) Equipo de Defensa y Seguridad   | 0           | 0           | 0           | 0           | 0           | 0         |
| e6) Maquinaria, Otros Equipos y Herramientas  | 0           | 0           | 0           | 0           | 0           | 0         |
| e7) Activos Biológicos  | 0           | 0           | 0           | 0           | 0           | 0         |
| e8) Bienes Inmuebles  | 0           | 0           | 0           | 0           | 0           | 0         |
| e9) Activos Intangibles   | 0           | 0           | 0           | 0           | 0           | 0         |
| <b>F. Inversión Pública (F=f1+f2+f3)</b>  | 0           | 150,504,173 | 150,504,173 | 146,807,193 | 146,552,043 | 3,696,980 |
| f1) Obra Pública en Bienes de Dominio Público   | 0           | 0           | 0           | 0           | 0           | 0         |
| f2) Obra Pública en Bienes Propios  | 0           | 0           | 0           | 0           | 0           | 0         |
| f3) Proyectos Productivos y Acciones de Fomento   | 0           | 150,504,173 | 150,504,173 | 146,807,193 | 146,552,043 | 3,696,980 |
| <b>G. Inversiones Financieras y Otras Provisiones (G=g1+g2+g3+g4+g5+g6+g7)</b>                  | 0           |             | 0           | 0           | 0           | 0         |
| g1) Inversiones Para el Fomento de Actividades Productivas                                      | 0           | 0           | 0           | 0           | 0           | 0         |
| g2) Acciones y Participaciones de Capital   | 0           | 0           | 0           | 0           | 0           | 0         |
| g3) Compra de Títulos y Valores   | 0           | 0           | 0           | 0           | 0           | 0         |
| g4) Concesión de Préstamos  | 0           | 0           | 0           | 0           | 0           | 0         |
| g5) Inversiones en Fideicomisos, Mandatos y Otros Análogos                                      | 0           | 0           | 0           | 0           | 0           | 0         |
| Fideicomiso de Desastres Naturales (Informativo)  | 0           | 0           | 0           | 0           | 0           | 0         |
| g6) Otras Inversiones Financieras   | 0           | 0           | 0           | 0           | 0           | 0         |
| g7) Provisiones para Contingencias y Otras Erogaciones Especiales                               | 0           | 0           | 0           | 0           | 0           | 0         |



|  |                      |                    |                      |                      |                      |                    |
|--|----------------------|--------------------|----------------------|----------------------|----------------------|--------------------|
| <b>H. Participaciones y Aportaciones (H=h1+h2+h3)</b>  | 0                    | 0                  | 0                    | 0                    | 0                    | 0                  |
| h1) Participaciones                                    | 0                    | 0                  | 0                    | 0                    | 0                    | 0                  |
| h2) Aportaciones                                       | 0                    | 0                  | 0                    | 0                    | 0                    | 0                  |
| h3) Convenios  | 0                    | 0                  | 0                    | 0                    | 0                    | 0                  |
| <b>I. Deuda Pública (I=i1+i2+i3+i4+i5+i6+i7)</b>       | 0                    | 0                  | 0                    | 0                    | 0                    | 0                  |
| i1) Amortización de la Deuda Pública                   | 0                    | 0                  | 0                    | 0                    | 0                    | 0                  |
| i2) Intereses de la Deuda Pública                      | 0                    | 0                  | 0                    | 0                    | 0                    | 0                  |
| i3) Comisiones de la Deuda Pública                     | 0                    | 0                  | 0                    | 0                    | 0                    | 0                  |
| i4) Gastos de la Deuda Pública                         | 0                    | 0                  | 0                    | 0                    | 0                    | 0                  |
| i5) Costo por Coberturas                               | 0                    | 0                  | 0                    | 0                    | 0                    | 0                  |
| i6) Apoyos Financieros                                 | 0                    | 0                  | 0                    | 0                    | 0                    | 0                  |
| i7) Adeudos de Ejercicios Fiscales Anteriores (ADEFAS) | 0                    | 0                  | 0                    | 0                    | 0                    | 0                  |
| <b>III. Total de Egresos (III = I + II)</b>            | <b>1,445,026,868</b> | <b>130,642,659</b> | <b>1,575,669,527</b> | <b>1,448,722,497</b> | <b>1,395,454,872</b> | <b>126,947,030</b> |

ELABORÓ

C.P.A. ROSARIO PALACIOS CARLIN  
SUBDIRECTORA DE RECURSOS FINANCIEROS

VERIFICÓ

MTRA. GABRIELA MERCEDES REVA HAYÓN  
OFICIAL MAYOR

Vo. Bo.

MTRO. JORGE WINCKLER ORTÍZ  
FISCAL GENERAL DEL ESTADO DE VERACRUZ





Fiscalía General del Estado de Veracruz  
Estado Analítico del Ejercicio del Presupuesto de Egresos Detallado - LDF  
Clasificación Administrativa  
Del 1 de enero al 31 de Diciembre 2018  
(PESOS)

| Concepto (c)                                | Egresos              |                                |                      |                      |                      | Subejercicio (e)   |
|---|----------------------|--------------------------------|----------------------|----------------------|----------------------|--------------------|
|   | Aprobado (d)         | Ampliaciones/<br>(Reducciones) | Modificado           | Devengado            | Pagado               |                    |
| <b>I. Gasto No Etiquetado</b>               | <b>1,279,010,467</b> | <b>59,123,669</b>              | <b>1,338,134,136</b> | <b>1,217,206,795</b> | <b>1,168,434,002</b> | <b>120,927,341</b> |
| A. Dependencia o Unidad Administrativa 1    | 1,279,010,467        | 59,123,669                     | 1,338,134,136        | 1,217,206,795        | 1,168,434,002        | 120,927,341        |
| <b>II. Gasto Etiquetado</b>                 | <b>166,016,401</b>   | <b>71,518,990</b>              | <b>237,535,391</b>   | <b>231,515,702</b>   | <b>227,020,870</b>   | <b>6,019,689</b>   |
| A. Dependencia o Unidad Administrativa 1    | 166,016,401          | 71,518,990                     | 237,535,391          | 231,515,702          | 227,020,870          | 6,019,689          |
| <b>III. Total de Egresos (III = I + II)</b> | <b>1,445,026,868</b> | <b>130,642,659</b>             | <b>1,575,669,527</b> | <b>1,448,722,497</b> | <b>1,395,454,872</b> | <b>126,947,030</b> |

ELABORÓ

C.P.A. ROSARIO PALACIOS CARLIN  
SUBDIRECTORA DE RECURSOS FINANCIEROS

VERIFICÓ

MTRA. GABRIELA MERCEDES REVA HAYÓN  
OFICIAL MAYOR

Vo. Bo.

MTRO. JORGE WINCKLER ORTÍZ  
FISCAL GENERAL DEL ESTADO DE VERACRUZ






|  |                    |                   |                    |                    |                    |                  |
|--|--------------------|-------------------|--------------------|--------------------|--------------------|------------------|
| d1) Transacciones de la Deuda Publica / Costo Financiero de la Deuda                                 | 0                  | 0                 | 0                  | 0                  | 0                  | 0                |
| d2) Transferencias, Participaciones y Aportaciones<br>Entre Diferentes Niveles y Ordenes de Gobierno | 0                  | 0                 | 0                  | 0                  | 0                  | 0                |
| d3) Saneamiento del Sistema Financiero   | 0                  | 0                 | 0                  | 0                  | 0                  | 0                |
| d4) Adeudos de Ejercicios Fiscales Anteriores  | 0                  | 0                 | 0                  | 0                  | 0                  | 0                |
| <b>II. Gasto Etiquetado (II=A+B+C+D)</b>   | <b>166,016,401</b> | <b>71,518,990</b> | <b>237,535,391</b> | <b>231,515,702</b> | <b>227,020,870</b> | <b>6,019,689</b> |
| <b>A. Gobierno (A=a1+a2+a3+a4+a5+a6+a7+a8)</b>   | <b>166,016,401</b> | <b>71,518,990</b> | <b>237,535,391</b> | <b>231,515,702</b> | <b>227,020,870</b> | <b>6,019,689</b> |
| a1) Legislación  | 0                  | 0                 | 0                  | 0                  | 0                  | 0                |
| a2) Justicia   | 166,016,401        | 71,518,990        | 237,535,391        | 231,515,702        | 227,020,870        | 6,019,689        |
| a3) Coordinación de la Política de Gobierno  | 0                  | 0                 | 0                  | 0                  | 0                  | 0                |
| a4) Relaciones Exteriores  | 0                  | 0                 | 0                  | 0                  | 0                  | 0                |
| a5) Asuntos Financieros y Hacendarios  | 0                  | 0                 | 0                  | 0                  | 0                  | 0                |
| a6) Seguridad Nacional   | 0                  | 0                 | 0                  | 0                  | 0                  | 0                |
| a7) Asuntos de Orden Público y de Seguridad Interior   | 0                  | 0                 | 0                  | 0                  | 0                  | 0                |
| a8) Otros Servicios Generales  | 0                  | 0                 | 0                  | 0                  | 0                  | 0                |
| <b>B. Desarrollo Social (B=b1+b2+b3+b4+b5+b6+b7)</b>   | <b>0</b>           | <b>0</b>          | <b>0</b>           | <b>0</b>           | <b>0</b>           | <b>0</b>         |
| b1) Protección Ambiental   | 0                  | 0                 | 0                  | 0                  | 0                  | 0                |
| b2) Vivienda y Servicios a la Comunidad  | 0                  | 0                 | 0                  | 0                  | 0                  | 0                |
| b3) Salud  | 0                  | 0                 | 0                  | 0                  | 0                  | 0                |
| b4) Recreación, Cultura y Otras Manifestaciones<br>Sociales  | 0                  | 0                 | 0                  | 0                  | 0                  | 0                |
| b5) Educación  | 0                  | 0                 | 0                  | 0                  | 0                  | 0                |
| b6) Protección Social  | 0                  | 0                 | 0                  | 0                  | 0                  | 0                |
| b7) Otros Asuntos Sociales   | 0                  | 0                 | 0                  | 0                  | 0                  | 0                |
| <b>C. Desarrollo Económico<br/>(C=c1+c2+c3+c4+c5+c6+c7+c8+c9)</b>                                    | <b>0</b>           | <b>0</b>          | <b>0</b>           | <b>0</b>           | <b>0</b>           | <b>0</b>         |
| c1) Asuntos Económicos, Comerciales y Laborales en General   | 0                  | 0                 | 0                  | 0                  | 0                  | 0                |
| c2) Agropecuaria, Silvicultura, Pesca y Caza   | 0                  | 0                 | 0                  | 0                  | 0                  | 0                |
| c3) Combustibles y Energía   | 0                  | 0                 | 0                  | 0                  | 0                  | 0                |
| c4) Minería, Manufacturas y Construcción   | 0                  | 0                 | 0                  | 0                  | 0                  | 0                |
| c5) Transporte   | 0                  | 0                 | 0                  | 0                  | 0                  | 0                |
| c6) Comunicaciones   | 0                  | 0                 | 0                  | 0                  | 0                  | 0                |
| c7) Turismo  | 0                  | 0                 | 0                  | 0                  | 0                  | 0                |
| c8) Ciencia, Tecnología e Innovación   | 0                  | 0                 | 0                  | 0                  | 0                  | 0                |
| c9) Otras Industrias y Otros Asuntos Económicos  | 0                  | 0                 | 0                  | 0                  | 0                  | 0                |



|  |                      |                    |                      |                      |                      |                    |
|--|----------------------|--------------------|----------------------|----------------------|----------------------|--------------------|
| <b>D. Otras No Clasificadas en Funciones Anteriores</b><br><b>(D=d1+d2+d3+d4)</b>                    | 0                    | 0                  | 0                    | 0                    | 0                    | 0                  |
| d1) Transacciones de la Deuda Publica / Costo Financiero de la Deuda                                 | 0                    | 0                  | 0                    | 0                    | 0                    | 0                  |
| d2) Transferencias, Participaciones y Aportaciones<br>Entre Diferentes Niveles y Ordenes de Gobierno | 0                    | 0                  | 0                    | 0                    | 0                    | 0                  |
| d3) Saneamiento del Sistema Financiero   | 0                    | 0                  | 0                    | 0                    | 0                    | 0                  |
| d4) Adeudos de Ejercicios Fiscales Anteriores  | 0                    | 0                  | 0                    | 0                    | 0                    | 0                  |
| <b>III. Total de Egresos (III = I + II)</b>  | <b>1,445,026,868</b> | <b>130,642,659</b> | <b>1,575,669,527</b> | <b>1,448,722,497</b> | <b>1,395,454,872</b> | <b>126,947,030</b> |


ELABORÓ

  
C.P.A. ROSARIO PALACIOS CARLIN  
SUBDIRECTORA DE RECURSOS FINANCIEROS

VERIFICÓ

  
MTRA. GABRIELA MERCEDES REVA HAYÓN  
OFICIAL MAYOR

Vo. Bo.

  
MTRO. JORGE WINCKLER ORTÍZ  
FISCAL GENERAL DEL ESTADO DE VERACRUZ



| Fiscalía General del Estado de Veracruz   |               |                                |               |             |             |                  |
|---|---------------|--------------------------------|---------------|-------------|-------------|------------------|
| Estado Analítico del Ejercicio del Presupuesto de Egresos Detallado - LDF                               |               |                                |               |             |             |                  |
| Clasificación de Servicios Personales por Categoría   |               |                                |               |             |             |                  |
| Del 1 de enero al 31 de Diciembre 2018  |               |                                |               |             |             |                  |
| (PESOS)   |               |                                |               |             |             |                  |
| Concepto (c)  | Egresos       |                                |               |             |             | Subejercicio (e) |
|   | Aprobado (d)  | Ampliaciones/<br>(Reducciones) | Modificado    | Devengado   | Pagado      |                  |
| <b>I. Gasto No Etiquetado (I=A+B+C+D+E+F)</b>   | 1,019,010,467 | 23,923,985                     | 1,042,934,452 | 932,526,950 | 893,750,606 | 110,407,502      |
| A. Personal Administrativo y de Servicio Público  | 1,019,010,467 | 23,923,985                     | 1,042,934,452 | 932,526,950 | 893,750,606 | 110,407,502      |
| B. Magisterio   | 0             | 0                              | 0             | 0           | 0           | 0                |
| C. Servicios de Salud (C=c1+c2)   | 0             | 0                              | 0             | 0           | 0           | 0                |
| c1) Personal Administrativo   | 0             | 0                              | 0             | 0           | 0           | 0                |
| c2) Personal Médico, Paramédico y afín  | 0             | 0                              | 0             | 0           | 0           | 0                |
| D. Seguridad Pública  | 0             | 0                              | 0             | 0           | 0           | 0                |
| E. Gastos asociados a la implementación de nuevas leyes federales o reformas a las mismas (E = e1 + e2) | 0             | 0                              | 0             | 0           | 0           | 0                |
| e1) Nombre del Programa o Ley 1   | 0             | 0                              | 0             | 0           | 0           | 0                |
| e2) Nombre del Programa o Ley 2   | 0             | 0                              | 0             | 0           | 0           | 0                |
| F. Sentencias laborales definitivas   | 0             | 0                              | 0             | 0           | 0           | 0                |
| <b>II. Gasto Etiquetado (II=A+B+C+D+E+F)</b>  | 0             | 0                              | 0             | 0           | 0           | 0                |
| A. Personal Administrativo y de Servicio Público  | 0             | 0                              | 0             | 0           | 0           | 0                |
| B. Magisterio   | 0             | 0                              | 0             | 0           | 0           | 0                |
| C. Servicios de Salud (C=c1+c2)   | 0             | 0                              | 0             | 0           | 0           | 0                |
| c1) Personal Administrativo   | 0             | 0                              | 0             | 0           | 0           | 0                |
| c2) Personal Médico, Paramédico y afín  | 0             | 0                              | 0             | 0           | 0           | 0                |
| D. Seguridad Pública  | 0             | 0                              | 0             | 0           | 0           | 0                |
| E. Gastos asociados a la implementación de nuevas leyes federales o reformas a las mismas (E = e1 + e2) | 0             | 0                              | 0             | 0           | 0           | 0                |
| e1) Nombre del Programa o Ley 1   | 0             | 0                              | 0             | 0           | 0           | 0                |
| e2) Nombre del Programa o Ley 2   | 0             | 0                              | 0             | 0           | 0           | 0                |
| F. Sentencias laborales definitivas   | 0             | 0                              | 0             | 0           | 0           | 0                |
| <b>III. Total del Gasto en Servicios Personales (III = I + II)</b>                                      | 1,019,010,467 | 23,923,985                     | 1,042,934,452 | 932,526,950 | 893,750,606 | 110,407,502      |

ELABORÓ

VERIFICÓ

Vo. Bó.

C.P.A. ROSARIO PALACIOS CARLÍN  
SUBDIRECTORA DE RECURSOS FINANCIEROS

MTRA. GABRIELA MERCEDES REVA HAYÓN  
OFICIAL MAYOR

MITRO. JORGE WINCKLER ORTÍZ  
FISCAL GENERAL DEL ESTADO DE VERACRUZ

Fiscalía General del Estado de Veracruz  
Guía de Cumplimiento de la Ley de Disciplina Financiera de las Entidades Federativas y Municipios  
del 1 de Enero al 31 de Diciembre 2018

| Indicadores de Observancia (c)   | Implementación  |                                    | Resultado         |                                | Fundamento (h)                  | Comentarios (i) |
|--|---|------------------------------------|-------------------|--------------------------------|---------------------------------|-----------------|
|  | SI  | NO                                 | Monto o valor (f) | Unidad (pesos/ porcentaje) (g) |                                 |                 |
|  | Mecanismo de Verificación (d)   | Fecha estimada de cumplimiento (e) |                   |                                |                                 |                 |
| <b>INDICADORES PRESUPUESTARIOS</b>   |   |                                    |                   |                                |                                 |                 |
| <b>A. INDICADORES CUANTITATIVOS</b>  |   |                                    |                   |                                |                                 |                 |
| <b>1 Balance Presupuestario Sostenible (j)</b>   |   |                                    |                   |                                |                                 |                 |
| a. Propuesto   | Iniciativa de Ley de Ingresos y Proyecto de Presupuesto de Egresos                      | N.A.                               |                   | N.A.                           | Art. 6 y 19 de la LDF           |                 |
| b. Aprobado  | Ley de Ingresos y Presupuesto de Egresos  | N.A.                               |                   | N.A.                           | Art. 6 y 19 de la LDF           |                 |
| c. Ejercido  | Cuenta Pública / Formato 4 LDF  | N.A.                               |                   | N.A.                           | Art. 6 y 19 de la LDF           |                 |
| <b>2 Balance Presupuestario de Recursos Disponibles Sostenible (k)</b>   |   |                                    |                   |                                |                                 |                 |
| a. Propuesto   | Iniciativa de Ley de Ingresos y Proyecto de Presupuesto de Egresos                      | N.A.                               |                   | N.A.                           | Art. 6 y 19 de la LDF           |                 |
| b. Aprobado  | Ley de Ingresos y Presupuesto de Egresos  | N.A.                               |                   | N.A.                           | Art. 6 y 19 de la LDF           |                 |
| c. Ejercido  | Cuenta Pública / Formato 4 LDF  | N.A.                               |                   | N.A.                           | Art. 6 y 19 de la LDF           |                 |
| <b>3 Financiamiento Neto dentro del Techo de Financiamiento Neto (l)</b>   |   |                                    |                   |                                |                                 |                 |
| a. Propuesto   | Iniciativa de Ley de Ingresos   | N.A.                               |                   | N.A.                           | Art. 6, 19 y 46 de la LDF       |                 |
| b. Aprobado  | Ley de Ingresos   | N.A.                               |                   | N.A.                           | Art. 6, 19 y 46 de la LDF       |                 |
| c. Ejercido  | Cuenta Pública / Formato 4 LDF  | N.A.                               |                   | N.A.                           | Art. 6, 19 y 46 de la LDF       |                 |
| <b>4 Recursos destinados a la atención de desastres naturales</b>  |   |                                    |                   |                                |                                 |                 |
| <b>a. Asignación al fideicomiso para desastres naturales (m)</b>   |   |                                    |                   |                                |                                 |                 |
| a.1 Aprobado   | Reporte Trim. Formato 6 a)  | N.A.                               |                   | N.A.                           | Art. 9 de la LDF                |                 |
| a.2 Pagado   | Cuenta Pública / Formato 6 a)   | N.A.                               |                   | N.A.                           | Art. 9 de la LDF                |                 |
| b. Aportación promedio realizada por la Entidad Federativa durante los 5 ejercicios previos, para infraestructura dañada por desastres naturales (n) | Autorizaciones de recursos aprobados por el FONDEN                                      | N.A.                               |                   | N.A.                           | Art. 9 de la LDF                |                 |
| c. Saldo del fideicomiso para desastres naturales (o)  | Cuenta Pública / Auxiliar de Cuentas  | N.A.                               |                   | N.A.                           | Art. 9 de la LDF                |                 |
| d. Costo promedio de los últimos 5 ejercicios de la reconstrucción de infraestructura dañada por desastres naturales (p)                             | Autorizaciones de recursos aprobados por el FONDEN                                      | N.A.                               |                   | N.A.                           | Art. 9 de la LDF                |                 |
| <b>5 Techo para servicios personales (q)</b>   |   |                                    |                   |                                |                                 |                 |
| a. Asignación en el Presupuesto de Egresos   | Reporte Trim. Formato 6 d)  | N.A.                               |                   | N.A.                           | Art. 10 y 21 de la LDF          |                 |
| b. Ejercido  | Reporte Trim. Formato 6 d)  | N.A.                               |                   | N.A.                           | Art. 13 fracc. V y 21 de la LDF |                 |
| <b>6 Previsiones de gasto para compromisos de pago derivados de APPs (r)</b>   |   |                                    |                   |                                |                                 |                 |
| a. Asignación en el Presupuesto de Egresos   | Presupuesto de Egresos  | N.A.                               |                   | N.A.                           | Art. 11 y 21 de la LDF          |                 |
| <b>7 Techo de ADEFAS para el ejercicio fiscal (s)</b>  |   |                                    |                   |                                |                                 |                 |
| a. Propuesto   | Proyecto de Presupuesto de Egresos  | N.A.                               |                   | N.A.                           | Art. 12 y 20 de la LDF          |                 |
| b. Aprobado  | Reporte Trim. Formato 6 a)  | N.A.                               |                   | N.A.                           | Art. 12 y 20 de la LDF          |                 |
| c. Ejercido  | Cuenta Pública / Formato 6 a)   | N.A.                               |                   | N.A.                           | Art. 12 y 20 de la LDF          |                 |
| <b>B. INDICADORES CUALITATIVOS</b>   |   |                                    |                   |                                |                                 |                 |
| <b>1 Iniciativa de Ley de Ingresos y Proyecto de Presupuesto de Egresos</b>  |   |                                    |                   |                                |                                 |                 |
| a. Objetivos anuales, estrategias y metas para el ejercicio fiscal (t)   | Iniciativa de Ley de Ingresos y Proyecto de Presupuesto de Egresos                      | N.A.                               |                   |                                | Art. 5 y 18 de la LDF           |                 |
| b. Proyecciones de ejercicios posteriores (u)  | Iniciativa de Ley de Ingresos y Proyecto de Presupuesto de Egresos / Formatos 7 a) y b) | N.A.                               |                   |                                | Art. 5 y 18 de la LDF           |                 |
| c. Descripción de riesgos relevantes y propuestas de acción para enfrentarlos (v)  | Iniciativa de Ley de Ingresos y Proyecto de Presupuesto de Egresos                      | N.A.                               |                   |                                | Art. 5 y 18 de la LDF           |                 |

|  |   |      |  |  |                       |  |
|--|---|------|--|--|-----------------------|--|
| <i>Resultados de ejercicios fiscales anteriores y el ejercicio fiscal en cuestión</i><br>d. (w)  | Iniciativa de Ley de Ingresos y Proyecto de Presupuesto de Egresos / Formatos 7 c) y d) | N.A. |  |  | Art. 5 y 18 de la LDF |  |
| e. Estudio actuarial de las pensiones de sus trabajadores (x)  | Proyecto de Presupuesto de Egresos / Formato 8  | N.A. |  |  | Art. 5 y 18 de la LDF |  |
| <b>2 Balance Presupuestario de Recursos Disponibles, en caso de ser negativo</b>   |   |      |  |  |                       |  |
| <i>Razones excepcionales que justifican el Balance Presupuestario de</i><br>a. Recursos Disponibles negativo (y)                             | Iniciativa de Ley de Ingresos o Proyecto de Presupuesto de Egresos                      | N.A. |  |  | Art. 6 y 19 de la LDF |  |
| <i>Fuente de recursos para cubrir el Balance Presupuestario de Recursos</i><br>b. Disponibles negativo (z)                                   | Iniciativa de Ley de Ingresos o Proyecto de Presupuesto de Egresos                      | N.A. |  |  | Art. 6 y 19 de la LDF |  |
| <i>Número de ejercicios fiscales y acciones necesarias para cubrir el Balance</i><br>c. Presupuestario de Recursos Disponibles negativo (aa) | Iniciativa de Ley de Ingresos o Proyecto de Presupuesto de Egresos                      | N.A. |  |  | Art. 6 y 19 de la LDF |  |
| d. Informes Trimestrales sobre el avance de las acciones para recuperar el Balance Presupuestario de Recursos Disponibles (bb)               | Reporte Trim. y Cuenta Pública  | N.A. |  |  | Art. 6 y 19 de la LDF |  |

|  |                         |      |  |  |                        |  |
|--|-------------------------|------|--|--|------------------------|--|
| <b>3 Servicios Personales</b>  |                         |      |  |  |                        |  |
| a. Remuneraciones de los servidores públicos (cc)  | Proyecto de Presupuesto | N.A. |  |  | Art. 10 y 21 de la LDF |  |
| b. Previsiones salariales y económicas para cubrir incrementos salariales, creación de plazas y otros (dd) | Proyecto de Presupuesto | N.A. |  |  | Art. 10 y 21 de la LDF |  |

**INDICADORES DEL EJERCICIO PRESUPUESTARIO**

**A. INDICADORES CUANTITATIVOS**

**1 Ingresos Excedentes derivados de Ingresos de Libre Disposición**

|   |                            |      |  |      |                                   |  |
|---|----------------------------|------|--|------|-----------------------------------|--|
| a. Monto de Ingresos Excedentes derivados de ILD (ee)   | Cuenta Pública / Formato 5 | N.A. |  | N.A. | Art. 14 y 21 de la LDF            |  |
| b. Monto de Ingresos Excedentes derivados de ILD destinados al fin del A.14, fracción I de la LDF (ff)            | Cuenta Pública             | N.A. |  | N.A. | Art. 14 y 21 de la LDF            |  |
| c. Monto de Ingresos Excedentes derivados de ILD destinados al fin del A.14, fracción II, a) de la LDF (gg)       | Cuenta Pública             | N.A. |  | N.A. | Art. 14 y 21 de la LDF            |  |
| d. Monto de Ingresos Excedentes derivados de ILD destinados al fin del A.14, fracción II, b) de la LDF (hh)       | Cuenta Pública             | N.A. |  | N.A. | Art. 14 y 21 de la LDF            |  |
| e. Monto de Ingresos Excedentes derivados de ILD destinados al fin del artículo noveno transitorio de la LDF (ii) |                            | N.A. |  | N.A. | Art. Noveno Transitorio de la LDF |  |

**B. INDICADORES CUALITATIVOS**

|   |   |      |  |  |                                  |  |
|---|---|------|--|--|----------------------------------|--|
| 1 Análisis Costo-Beneficio para programas o proyectos de inversión mayores a 10 millones de UDIS (jj) | Página de internet de la Secretaría de Finanzas o Tesorería Municipal | N.A. |  |  | Art. 13 frac. III y 21 de la LDF |  |
| 2 Análisis de conveniencia y análisis de transferencia de riesgos de los proyectos APPs (kk)          | Página de internet de la Secretaría de Finanzas o Tesorería Municipal | N.A. |  |  | Art. 13 frac. III y 21 de la LDF |  |
| 3 Identificación de población objetivo, destino y temporalidad de subsidios (ll)                      | Página de internet de la Secretaría de Finanzas o Tesorería Municipal | N.A. |  |  | Art. 13 frac. VII y 21 de la LDF |  |

**INDICADORES DE DEUDA PÚBLICA**

**A. INDICADORES CUANTITATIVOS**

**1 Obligaciones a Corto Plazo**

|  |  |      |  |      |                           |  |
|--|--|------|--|------|---------------------------|--|
| a. Límite de Obligaciones a Corto Plazo (mm) |  | N.A. |  | N.A. | Art. 30 frac. I de la LDF |  |
| b. Obligaciones a Corto Plazo (nn)           |  | N.A. |  | N.A. | Art. 30 frac. I de la LDF |  |

ELABORÓ

C.P.A. ROSARIO PALACIOS CARLÍN  
SUBDIRECTORA DE RECURSOS FINANCIEROS

VERIFICÓ

MTRA. GABRIELA MERCEDES REVA HAYÓN  
OFICIAL MAYOR

Vo.Bo.

MTR. JORGE WINCKLER ORTÍZ  
FISCAL GENERAL DEL ESTADO DE VERACRUZ